

PARTIE 7

FLUX FINANCIERS ÉTRANGER-FRANCE





SOMMAIRE FLUX FINANCIERS ÉTRANGER – FRANCE

■ RÈGLEMENTS COMMUNAUTAIRES

Les pensions de vieillesse et réversion (ou de survivant) et les retraites complémentaires :

→ versées entre la plupart des pays appliquant les règlements communautaires et la France	416 à 417
→ évolution des pensions de vieillesse et retraites complémentaires versées et reçues par la France depuis 2004	418
→ versées entre l' Allemagne et la France	419
→ versées entre la Belgique et la France	420
→ versées entre l' Espagne et la France	421
→ versées (depuis 2007) entre l' Italie et la France	422
→ versées entre le Luxembourg et la France	423
→ versées entre les Pays-Bas et la France	424
→ versées entre la Pologne et la France	425
→ versées entre le Portugal et la France	426
→ versées entre la Suisse et la France	427

RÈGLEMENTS COMMUNAUTAIRES

Dans le cadre de la réciprocité des accords, le Cleiss collecte des données statistiques auprès de la plupart de ses partenaires européens. Elles concernent principalement les pensions de vieillesse versées à des personnes résidant en France, qui bénéficient du régime de sécurité sociale du pays dans lequel elles ont cotisé pendant leur durée de travail.

Le tableau ci-dessous regroupe les pensions de base versées par les pays européens à des bénéficiaires résidant en France mais aussi les pensions de base et retraites complémentaires versées par les organismes français à des bénéficiaires résidant dans un autre pays européen (données que l'on retrouve de façon détaillée dans la 3ème partie du rapport).

Ne disposant pas des données de l'ensemble des pays européens, le Cleiss diffuse ces informations à titre indicatif.

LES PENSIONS DE VIEILLESSE ET RETRAITES COMPLÉMENTAIRES VERSÉES ET REÇUES PAR LA FRANCE EN 2009 DANS LE CADRE DES RÈGLEMENTS COMMUNAUTAIRES

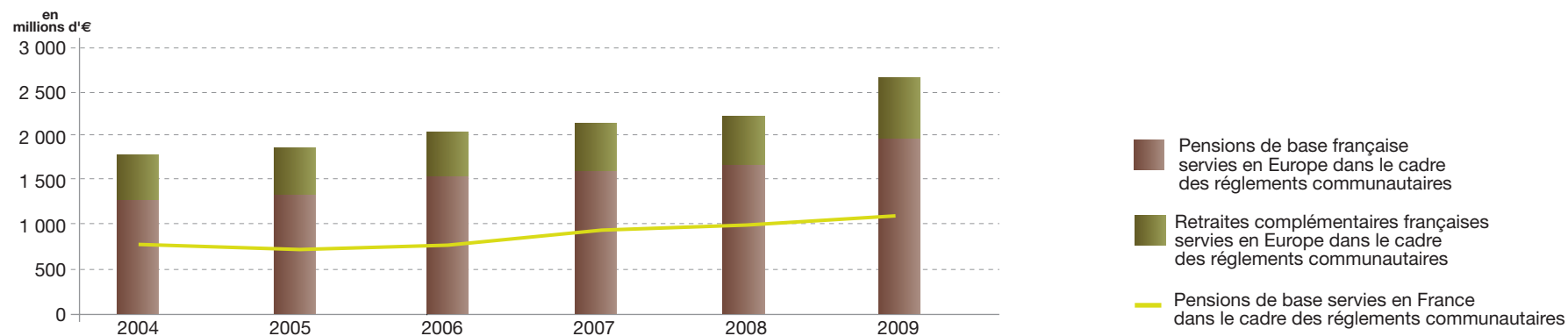
PAYS	ORGANISMES	PENSIONS SERVIES EN FRANCE		PENSIONS SERVIES PAR LA FRANCE			
		PENSIONS DE BASE		PENSIONS DE BASE		RETRAITES COMPLÉMENTAIRES	
		NOMBRE DE BÉNÉFICIAIRES	MONTANT (EUROS)	NOMBRE DE BÉNÉFICIAIRES	MONTANT (EUROS)	NOMBRE DE BÉNÉFICIAIRES	MONTANT (EUROS)
ALLEMAGNE	Ministère fédéral du travail et des affaires sociales	59 487	173 310 000	61 576	100 532 411	23 063	41 501 363
AUTRICHE	Fédération des institutions d'assurances autrichiennes	1 923	5 572 257	2 145	3 935 606	958	2 779 401
BELGIQUE	Office National des Pensions (ONP)	36 461	144 948 468	71 626	195 905 967	49 845	95 190 715
BULGARIE	Institut national de sécurité sociale	42	56 396	121	395 192	114	298 381
CHYPRE	Ministère du Travail et de la sécurité sociale	7	17 561	48	185 361	66	505 646
DANEMARK	Agence nationale danoise de sécurité sociale	1 820	5 594 610	391	800 974	355	1 019 692
ESPAGNE	Ministère du Travail et des Affaires Sociales	42 059	135 034 359	335 904	674 681 462	152 969	189 261 111
FINLANDE	Institut d'assurance sociale	99	187 704	169	326 498	135	368 479
HONGRIE	Administration centrale de l'assurance pension nationale	342	619 530	472	2 062 089	417	901 365
ITALIE	Institut national de sécurité sociale	52 773	111 026 609	144 831	258 779 869	72 343	86 027 296
LIECHTENSTEIN	Assurance vieillesse, survivants et invalidité du Liechtenstein	18	61 405	39	89 101	25	102 283
LITUANIE	Fonds national d'assurance sociale	4	7 421	16	50 342	7	20 546
LUXEMBOURG	Caisse Nationale d'Assurance Pension (CNAP)	10 488	113 664 062	4 014	10 931 144	2 593	7 542 214
MALTE	Direction de la sécurité sociale	15	71 331	32	172 054	57	517 780
PAYS-BAS	Institut de gestion des assurances sociales UWV	9 160	60 538 000	3 125	5 369 921	2 163	5 756 070
POLOGNE	Institut Central des Assurances Sociales (ZUS)	3 636	5 952 012	9 246	15 971 018	6 498	3 637 769
PORTUGAL	Institut de Sécurité Sociale, Centre National des Pensions (CNP)	21 662	50 738 878	191 672	646 252 825	166 732	205 369 405
SLOVAQUIE	Bureau d'assurance sociale	121	222 194	456	541 275	324	205 479
SLOVÉNIE	Institut slovène d'assurance pension et invalidité	375	421 145	985	2 229 934	512	666 462
SUISSE	Caisse suisse de compensation	47 390	232 161 479	19 180	54 717 973	14 814	67 292 159
SUÈDE	Agence suédoise des pensions	1 751	10 585 450	1 001	1 917 608	802	2 273 126
TOTAL 2009		289 633	1 050 790 871	847 049	1 975 848 625	494 792	711 236 742

► ÉVOLUTION DES PENSIONS DE VIEILLESSE ET RETRAITES COMPLÉMENTAIRES VERSÉES ET REÇUES PAR LA FRANCE DANS LE CADRE DES RÈGLEMENTS COMMUNAUTAIRES DEPUIS 2004

ANNEES	PENSIONS SERVIES EN FRANCE			PENSIONS SERVIES PAR LA FRANCE					
	PENSIONS DE BASE			PENSIONS DE BASE			RETRAITES COMPLÉMENTAIRES		
	NOMBRE DE BÉNÉFICIAIRES	MONTANT (EUROS)	% EVOLUTION	NOMBRE DE BÉNÉFICIAIRES	MONTANT (EUROS)	% EVOLUTION	NOMBRE DE BÉNÉFICIAIRES	MONTANT (EUROS)	% EVOLUTION
2004	216 381	763 630 331		634 586	1 297 947 054		364 900	459 105 577	
2005	203 611	708 223 883	-7,26	644 549	1 355 565 782	4,44	372 892	487 885 312	6,27
2006	211 470	743 631 185	5,00	663 555	1 530 480 730	12,90	391 104	519 961 566	6,57
2007	274 886	901 314 459	21,20	672 986	1 591 459 169	3,98	403 328	567 628 440	9,17
2008	283 259	972 320 469	7,88	684 893	1 665 487 465	4,65	404 187	587 451 188	3,49
2009*	289 633	1 050 790 870	8,07	847 049	1 975 848 623	18,63	494 792	711 236 742	21,07

* Données qui concernent : Allemagne, Autriche, Belgique, Bulgarie, Danemark, Espagne, Finlande, Hongrie, Italie, Liechtenstein, Lituanie, Luxembourg, Malte, Pays-Bas, Pologne, Portugal, Slovaquie, Slovénie, Suisse et Suède.

► LES PENSIONS VERSÉES EN FRANCE ET EN EUROPE DANS LE CADRE DES RÈGLEMENTS COMMUNAUTAIRES DEPUIS 2004



► PENSIONS DE BASE BELGES SERVIES EN FRANCE DE 2004 À 2009



ANNEES	PENSIONS DE VIEILLESSE		PENSIONS DE SURVIVANTS		TOTAL		
	NOMBRE DE BÉNÉFICIAIRES	MONTANT (EUROS)	NOMBRE DE BÉNÉFICIAIRES	MONTANT (EUROS)	NOMBRE DE BÉNÉFICIAIRES	MONTANT (EUROS)	% EVOLUTION
2004	25 183	71 443 526	7 707	24 968 827	32 890	96 412 352	
2005	26 000	77 256 747	7 898	26 386 191	33 898	103 642 937	7,50
2006	27 359	83 205 001	8 190	27 882 805	35 549	111 087 806	7,18
2007	28 576	89 260 834	8 278	28 496 701	36 854	117 757 535	6,00
2008	30 064	100 609 835	8 415	30 980 385	38 479	131 590 220	11,75
2009	28 655	112 013 219	7 806	32 935 249	36 461	144 948 468	10,15

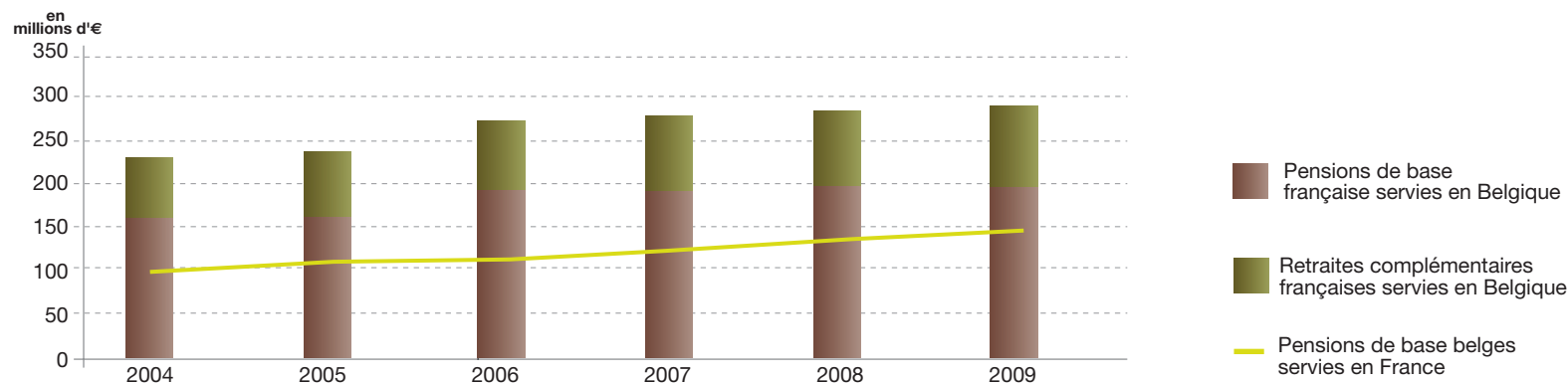
Source : Office National des Pensions

► PENSIONS DE BASE ET RETRAITES COMPLEMENTAIRES FRANCAISES SERVIES EN BELGIQUE DE 2004 À 2009

ANNEES	PENSIONS DE BASE				RETRAITES COMPLÉMENTAIRES				TOTAL	
	PENSIONS DE VIEILLESSE		PENSIONS DE RÉVERSION		RETRAITES COMPLÉMENTAIRES		ALLOCATIONS DE RÉVERSION		MONTANT (EUROS)	% EVOLUTION
	NOMBRE DE BÉNÉFICIAIRES	MONTANT (EUROS)	NOMBRE DE BÉNÉFICIAIRES	MONTANT (EUROS)	NOMBRE DE BÉNÉFICIAIRES	MONTANT (EUROS)	NOMBRE DE BÉNÉFICIAIRES	MONTANT (EUROS)		
2004	53 495	152 030 516	20 013	5 982 063	33 093	54 404 369	17 308	18 876 363	231 293 311	
2005	53 470	154 093 864	19 755	6 040 322	32 513	57 946 584	16 906	19 504 364	237 585 134	2,72
2006	53 276	157 844 934	19 481	33 397 283	32 946	61 105 055	16 763	19 982 038	272 329 310	14,62
2007	52 968	156 245 204	19 256	35 621 431	33 666	66 689 227	16 697	20 808 806	279 364 668	2,58
2008	52 615	158 873 885	18 962	35 609 068	33 108	69 497 295	16 130	20 816 064	284 796 312	1,94
2009	52 844	161 062 130	18 782	34 843 837	34 001	74 352 492	15 844	20 838 223	291 096 682	2,21

Toutes ces données statistiques, collectées par le Cleiss, sont détaillées par régimes dans «Rentes, pensions et allocations - Règlements communautaires» (Partie 3 du rapport 2009)

► LES PENSIONS VERSÉES EN FRANCE ET EN BELGIQUE DEPUIS 2004





► PENSIONS DE BASE ESPAGNOLES SERVIES EN FRANCE DE 2004 À 2009

ANNEES	PENSIONS DE VIEILLESSE		PENSIONS DE SURVIVANTS		TOTAL		
	NOMBRE DE BÉNÉFICIAIRES	MONTANT (EUROS)	NOMBRE DE BÉNÉFICIAIRES	MONTANT (EUROS)	NOMBRE DE BÉNÉFICIAIRES	MONTANT (EUROS)	% EVOLUTION
2004	32 317	73 560 922	11 187	29 013 939	43 504	102 574 861	
2005	32 233	76 059 008	11 546	30 910 046	43 779	106 969 054	4,28
2006	31 872	77 904 058	11 704	32 646 731	43 576	110 550 789	3,35
2007	31 382	78 696 996	11 969	34 199 187	43 351	112 896 183	2,12
2008	30 398	78 289 019	11 898	35 035 706	42 296	113 324 725	0,38
2009	30 019	92 433 298	12 040	42 601 061	42 059	135 034 359	19,16

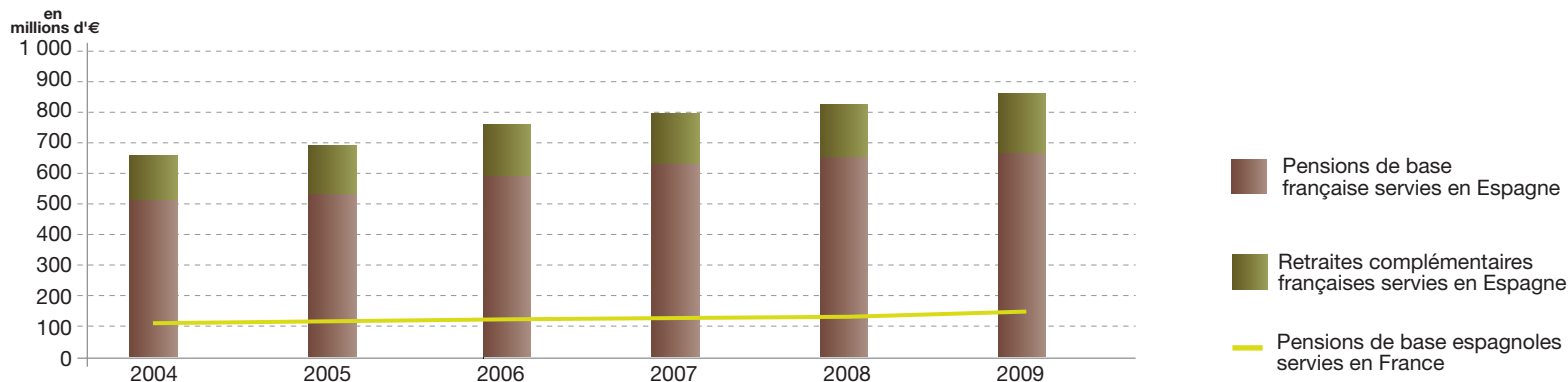
Source : Gouvernement espagnol, Ministère du Travail et des Affaires Sociales

► PENSIONS DE BASE ET RETRAITES COMPLEMENTAIRES FRANCAISES SERVIES EN ESPAGNE DE 2004 À 2009

ANNEES	PENSIONS DE BASE				RETRAITES COMPLÉMENTAIRES				TOTAL	
	PENSIONS DE VIEILLESSE		PENSIONS DE RÉVERSION		RETRAITES COMPLÉMENTAIRES		ALLOCATIONS DE RÉVERSION			
	NOMBRE DE BÉNÉFICIAIRES	MONTANT (EUROS)	NOMBRE DE BÉNÉFICIAIRES	MONTANT (EUROS)	NOMBRE DE BÉNÉFICIAIRES	MONTANT (EUROS)	NOMBRE DE BÉNÉFICIAIRES	MONTANT (EUROS)	MONTANT (EUROS)	% EVOLUTION
2004	239 608	474 637 465	56 000	35 502 235	103 615	116 808 351	24 348	19 708 709	646 656 760	
2005	246 493	502 837 766	58 349	37 883 247	106 878	127 635 766	26 723	21 994 449	690 351 227	6,76
2006	253 875	527 042 182	61 130	65 824 734	112 687	135 483 609	28 788	23 752 258	752 102 783	8,94
2007	256 074	537 918 211	62 791	82 870 088	114 849	147 599 594	29 851	25 741 912	794 129 803	5,59
2008	261 885	564 986 357	65 124	86 340 085	114 953	152 311 716	30 301	26 980 170	830 618 328	4,59
2009	268 898	586 485 786	67 006	88 195 676	120 968	160 532 671	32 001	28 728 440	863 942 573	4,01

Toutes ces données statistiques, collectées par le Cleiss, sont détaillées par régimes dans «Rentés, pensions et allocations - Règlements communautaires» (Partie 3 du rapport 2009)

► LES PENSIONS VERSÉES EN FRANCE ET EN ESPAGNE DEPUIS 2004





► PENSIONS DE BASE ITALIENNES SERVIES EN FRANCE DE 2007 À 2009

ANNEES	PENSIONS DE VIEILLESSE		PENSIONS DE SURVIVANTS		TOTAL		
	NOMBRE DE BÉNÉFICIAIRES	MONTANT (EUROS)	NOMBRE DE BÉNÉFICIAIRES	MONTANT (EUROS)	NOMBRE DE BÉNÉFICIAIRES	MONTANT (EUROS)	% EVOLUTION
2007	34 457	64 836 470	19 586	42 422 627	54 042	107 259 096	
2008	34 265	64 619 581	19 477	42 280 716	53 742	106 900 298	-0,33
2009	33 647	67 113 873	19 126	43 912 736	52 773	111 026 608	3,86

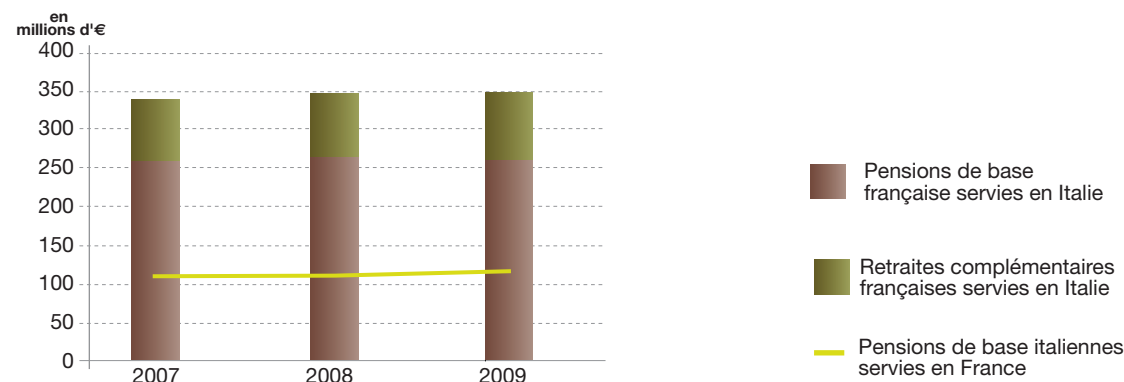
Source : Institut national de sécurité sociale

► PENSIONS DE BASE ET RETRAITES COMPLEMENTAIRES FRANCAISES SERVIES EN ITALIE DE 2007 À 2009

ANNEES	PENSIONS DE BASE				RETRAITES COMPLÉMENTAIRES				TOTAL	
	PENSIONS DE VIEILLESSE		PENSIONS DE RÉVERSION		RETRAITES COMPLÉMENTAIRES		ALLOCATIONS DE RÉVERSION		MONTANT (EUROS)	% EVOLUTION
	NOMBRE DE BÉNÉFICIAIRES	MONTANT (EUROS)	NOMBRE DE BÉNÉFICIAIRES	MONTANT (EUROS)	NOMBRE DE BÉNÉFICIAIRES	MONTANT (EUROS)	NOMBRE DE BÉNÉFICIAIRES	MONTANT (EUROS)		
2007	103 840	190 368 362	43 659	67 263 921	50 373	63 351 730	22 161	19 375 722	340 359 735	
2008	102 199	194 647 997	43 620	69 129 311	49 827	63 896 073	21 826	19 871 576	347 544 957	2,11
2009	100 929	191 290 986	43 902	67 488 883	50 210	65 447 636	22 133	20 579 660	344 807 165	-0,79

Toutes ces données statistiques, collectées par le Cleiss, sont détaillées par régimes dans «Rentes, pensions et allocations - Règlements communautaires» (Partie 3 du rapport 2009)

► LES PENSIONS VERSÉES EN FRANCE ET EN ITALIE DEPUIS 2007



PENSIONS DE BASE LUXEMBOURGEOISES SERVIES EN FRANCE DE 2004 À 2009



ANNEES	PENSIONS DE VIEILLESSE		PENSIONS DE SURVIVANTS		TOTAL		
	NOMBRE DE BÉNÉFICIAIRES	MONTANT (EUROS)	NOMBRE DE BÉNÉFICIAIRES	MONTANT (EUROS)	NOMBRE DE BÉNÉFICIAIRES	MONTANT (EUROS)	% EVOLUTION
2004	2 723	24 753 715	1 291	11 431 345	4 014	36 185 061	
2005	4 637	43 392 305	2 220	19 247 213	6 857	62 639 518	73,11
2006	5 250	51 431 079	2 381	20 554 743	7 631	71 985 822	14,92
2007	5 979	60 713 751	2 534	21 957 370	8 513	82 671 121	14,84
2008	6 708	72 336 207	2 639	23 622 065	9 347	95 958 272	16,07
2009	7 678	87 022 448	2 810	26 641 614	10 488	113 664 062	18,45

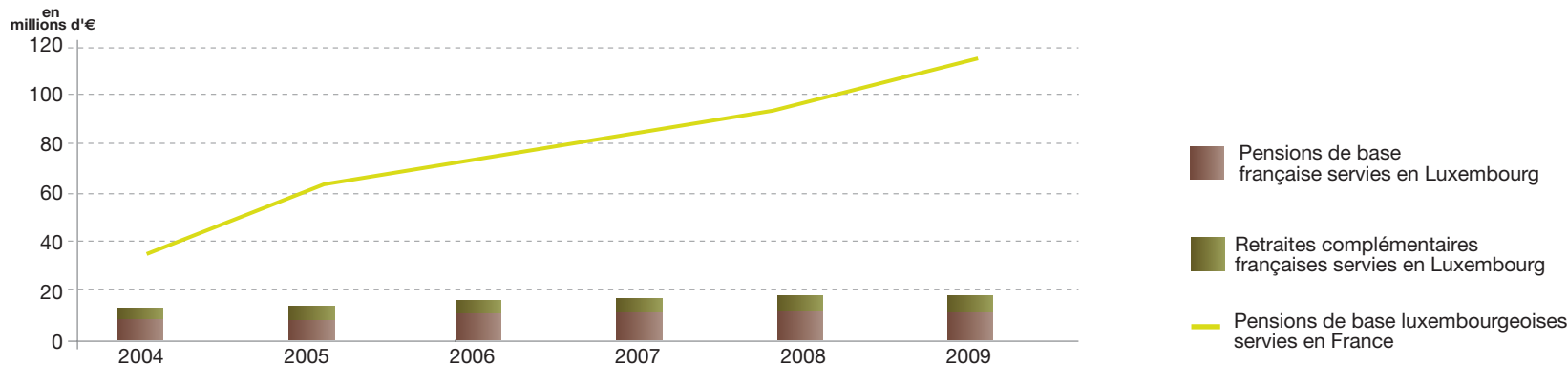
Source : Caisse Nationale d'Assurance Pension

PENSIONS DE BASE ET RETRAITES COMPLEMENTAIRES FRANCAISES SERVIES AU LUXEMBOURG DE 2004 À 2009

ANNEES	PENSIONS DE BASE				RETRAITES COMPLÉMENTAIRES				TOTAL	
	PENSIONS DE VIEILLESSE		PENSIONS DE RÉVERSION		RETRAITES COMPLÉMENTAIRES		ALLOCATIONS DE RÉVERSION		MONTANT (EUROS)	% EVOLUTION
	NOMBRE DE BÉNÉFICIAIRES	MONTANT (EUROS)	NOMBRE DE BÉNÉFICIAIRES	MONTANT (EUROS)	NOMBRE DE BÉNÉFICIAIRES	MONTANT (EUROS)	NOMBRE DE BÉNÉFICIAIRES	MONTANT (EUROS)		
2004	2 643	6 479 996	1 005	1 015 781	1 511	4 021 841	588	864 962	12 382 580	
2005	2 745	6 906 654	984	1 000 288	1 629	4 247 918	594	974 998	13 129 858	6,03
2006	2 863	7 991 623	970	1 741 332	1 743	4 716 545	610	1 009 815	15 459 315	17,74
2007	2 896	8 356 578	902	1 744 808	1 857	5 486 268	630	1 028 716	16 616 369	7,48
2008	3 003	9 395 610	873	1 805 743	1 816	5 861 595	599	1 002 574	18 065 522	8,72
2009	3 140	9 281 677	874	1 649 468	1 989	6 461 422	604	1 080 792	18 473 358	2,26

Toutes ces données statistiques, collectées par le Cleiss, sont détaillées par régimes dans «Rentés, pensions et allocations - Règlements communautaires» (Partie 3 du rapport 2009)

LES PENSIONS VERSÉES EN FRANCE ET AU LUXEMBOURG DEPUIS 2004



► PENSIONS DE BASE HOLLANDAISES SERVIES EN FRANCE DE 2004 À 2009



ANNEES	PENSIONS DE VIEILLESSE		PENSIONS DE SURVIVANTS		TOTAL		
	NOMBRE DE BÉNÉFICIAIRES	MONTANT (EUROS)	NOMBRE DE BÉNÉFICIAIRES	MONTANT (EUROS)	NOMBRE DE BÉNÉFICIAIRES	MONTANT (EUROS)	% EVOLUTION
2004	6 209	39 127 000	235	2 000 000	6 444	41 127 000	
2005	6 754	40 880 032	221	2 053 110	6 975	42 933 142	4,39
2006	7 179	44 170 076	225	2 029 667	7 404	46 199 743	7,61
2007	7 695	48 339 572	193	1 945 397	7 888	50 284 969	8,84
2008	8 362	53 481 981	187	1 846 858	8 549	55 328 839	10,03
2009	8 988	58 757 000	172	1 781 000	9 160	60 538 000	9,41

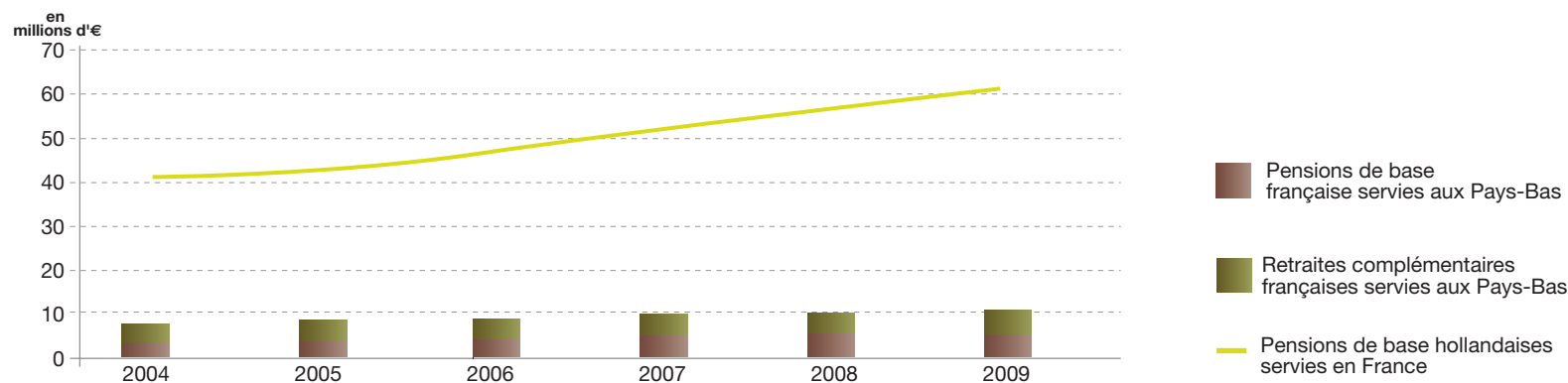
Source : Institut de gestion des assurances sociales UWV

► PENSIONS DE BASE ET RETRAITES COMPLEMENTAIRES FRANCAISES SERVIES AUX PAYS-BAS DE 2004 À 2009

ANNEES	PENSIONS DE BASE				RETRAITES COMPLÉMENTAIRES				TOTAL	
	PENSIONS DE VIEILLESSE		PENSIONS DE RÉVERSION		RETRAITES COMPLÉMENTAIRES		ALLOCATIONS DE RÉVERSION		MONTANT (EUROS)	% EVOLUTION
	NOMBRE DE BÉNÉFICIAIRES	MONTANT (EUROS)	NOMBRE DE BÉNÉFICIAIRES	MONTANT (EUROS)	NOMBRE DE BÉNÉFICIAIRES	MONTANT (EUROS)	NOMBRE DE BÉNÉFICIAIRES	MONTANT (EUROS)		
2004	2 158	3 016 059	352	170 623	1 097	3 299 144	305	853 735	7 339 561	
2005	2 289	3 286 243	351	182 805	1 184	3 486 424	353	858 507	7 813 979	6,46
2006	2 357	3 742 690	365	312 864	1 317	3 790 265	373	988 620	8 834 439	13,06
2007	2 470	4 277 571	372	550 964	1 419	4 080 034	411	1 075 146	9 983 715	13,01
2008	2 588	4 518 209	366	561 725	1 498	4 234 626	433	1 122 968	10 437 528	4,55
2009	2 744	4 775 264	381	594 657	1 714	4 653 253	449	1 102 817	11 125 991	6,60

Toutes ces données statistiques, collectées par le Cleiss, sont détaillées par régimes dans «Rentes, pensions et allocations - Règlements communautaires» (Partie 3 du rapport 2009)

► LES PENSIONS VERSÉES EN FRANCE ET AUX PAYS-BAS DEPUIS 2004





► PENSIONS DE BASE POLONAISES SERVIES EN FRANCE DE 2004 À 2009

ANNEES	PENSIONS DE VIEILLESSE		PENSIONS DE SURVIVANTS		TOTAL		
	NOMBRE DE BÉNÉFICIAIRES	MONTANT (EUROS)	NOMBRE DE BÉNÉFICIAIRES	MONTANT (EUROS)	NOMBRE DE BÉNÉFICIAIRES	MONTANT (EUROS)	% EVOLUTION
2004	2 523	3 125 200	683	949 957	3 206	4 075 157	
2005	2 604	3 702 429	662	1 071 463	3 266	4 773 892	17,15
2006	2 724	4 015 792	653	1 130 219	3 377	5 146 011	7,79
2007	2 795	4 359 644	642	1 182 052	3 437	5 541 696	7,69
2008	2 893	5 324 949	627	1 377 498	3 520	6 702 448	20,95
2009	3 026	4 776 083	610	1 175 928	3 636	5 952 012	-11,20

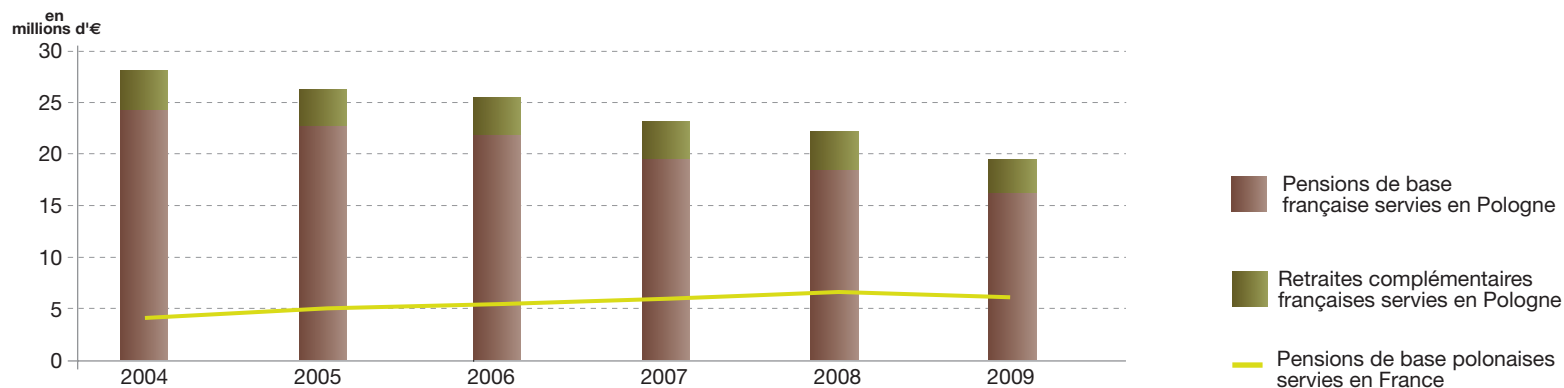
Source : Institut Central des Assurances Sociales (ZUS)

► PENSIONS DE BASE ET RETRAITES COMPLEMENTAIRES FRANCAISES SERVIES EN POLOGNE DE 2004 À 2009

ANNEES	PENSIONS DE BASE				RETRAITES COMPLÉMENTAIRES				TOTAL	
	PENSIONS DE VIEILLESSE		PENSIONS DE RÉVERSION		RETRAITES COMPLÉMENTAIRES		ALLOCATIONS DE RÉVERSION		MONTANT (EUROS)	% EVOLUTION
	NOMBRE DE BÉNÉFICIAIRES	MONTANT (EUROS)	NOMBRE DE BÉNÉFICIAIRES	MONTANT (EUROS)	NOMBRE DE BÉNÉFICIAIRES	MONTANT (EUROS)	NOMBRE DE BÉNÉFICIAIRES	MONTANT (EUROS)		
2004	5 921	14 766 096	8 017	9 546 150	4 429	1 640 820	7 154	2 037 118	27 990 183	
2005	5 476	13 851 865	7 361	8 825 480	3 734	1 623 857	6 345	1 898 001	26 199 203	-6,40
2006	5 097	11 303 930	6 917	10 532 909	3 249	1 734 971	4 931	1 764 706	25 336 515	-3,29
2007	4 612	9 301 587	6 157	10 108 362	3 164	1 842 374	5 195	1 892 201	23 144 524	-8,65
2008	4 258	8 917 786	5 622	9 433 645	2 769	1 960 908	4 391	1 672 124	21 984 463	-5,01
2009	4 040	8 132 969	5 206	7 838 049	2 574	2 070 181	3 924	1 567 588	19 608 787	-10,81

Toutes ces données statistiques, collectées par le Cleiss, sont détaillées par régimes dans «Rentés, pensions et allocations - Règlements communautaires» (Partie 3 du rapport 2009)

► LES PENSIONS VERSÉES EN FRANCE ET EN POLOGNE DEPUIS 2004





► PENSIONS DE BASE PORTUGAISES SERVIES EN FRANCE DE 2004 À 2009

ANNEES	PENSIONS DE VIEILLESSE		PENSIONS DE SURVIVANTS		TOTAL		
	NOMBRE DE BÉNÉFICIAIRES	MONTANT (EUROS)	NOMBRE DE BÉNÉFICIAIRES	MONTANT (EUROS)	NOMBRE DE BÉNÉFICIAIRES	MONTANT (EUROS)	% EVOLUTION
2004	10 802	25 648 982	3 103	5 457 508	13 905	31 106 490	
2005	12 697	32 292 249	3 370	6 070 671	16 067	38 362 920	23,33
2006	13 732	36 277 202	3 614	6 751 186	17 346	43 028 388	12,16
2007	14 659	38 196 640	3 841	7 406 848	18 500	45 603 488	5,98
2008	16 174	41 382 316	4 038	7 921 894	20 212	49 304 209	8,11
2009	17 419	42 242 521	4 243	8 496 357	21 662	50 738 878	2,91

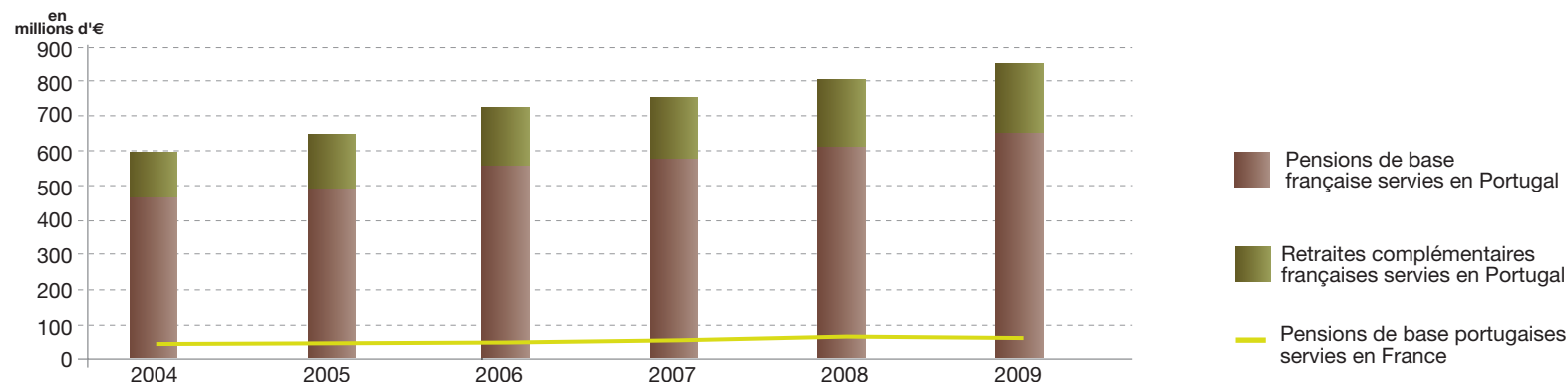
Source : Institut de Sécurité Sociale, Centre National des Pensions

► PENSIONS DE BASE ET RETRAITES COMPLEMENTAIRES FRANCAISES SERVIES AU PORTUGAL DE 2004 À 2009

ANNEES	PENSIONS DE BASE				RETRAITES COMPLÉMENTAIRES				TOTAL	
	PENSIONS DE VIEILLESSE		PENSIONS DE RÉVERSION		RETRAITES COMPLÉMENTAIRES		ALLOCATIONS DE RÉVERSION		MONTANT (EUROS)	% EVOLUTION
	NOMBRE DE BÉNÉFICIAIRES	MONTANT (EUROS)	NOMBRE DE BÉNÉFICIAIRES	MONTANT (EUROS)	NOMBRE DE BÉNÉFICIAIRES	MONTANT (EUROS)	NOMBRE DE BÉNÉFICIAIRES	MONTANT (EUROS)		
2004	120 965	453 175 075	35 301	7 676 176	102 282	111 324 598	31 201	20 579 956	592 755 805	
2005	126 237	483 893 060	36 698	8 175 056	105 731	127 655 517	33 725	23 720 834	643 444 467	8,55
2006	133 042	519 896 535	38 598	38 997 962	112 706	137 575 714	36 289	25 901 210	722 371 420	12,27
2007	138 417	498 404 948	39 878	81 584 855	116 834	150 702 644	37 969	28 293 531	758 985 978	5,07
2008	143 980	530 346 063	40 894	84 767 213	119 912	160 281 627	39 442	30 352 852	805 747 755	6,16
2009	149 749	559 030 041	41 923	87 222 784	125 451	172 907 463	41 281	32 461 942	851 622 230	5,69

Toutes ces données statistiques, collectées par le Cleiss, sont détaillées par régimes dans «Rentes, pensions et allocations - Règlements communautaires» (Partie 3 du rapport 2009)

► LES PENSIONS VERSÉES EN FRANCE ET AU PORTUGAL DEPUIS 2004





► PENSIONS DE BASE SUISSES SERVIES EN FRANCE DE 2004 À 2009

ANNEES	PENSIONS DE VIEILLESSE		PENSIONS DE SURVIVANTS		TOTAL		
	NOMBRE DE BÉNÉFICIAIRES	MONTANT (EUROS)	NOMBRE DE BÉNÉFICIAIRES	MONTANT (EUROS)	NOMBRE DE BÉNÉFICIAIRES	MONTANT (EUROS)	% EVOLUTION
2004	31 581	126 315 583	4 037	20 796 986	35 618	147 112 569	
2005	33 073	136 963 892	4 550	23 697 091	37 623	160 660 983	9,21
2006	34 746	141 009 630	4 897	24 664 447	39 643	165 674 077	3,12
2007	36 992	150 631 459	5 233	25 855 858	42 225	176 487 317	6,53
2008	39 074	170 905 184	5 612	28 618 204	44 686	199 523 388	13,05
2009	41 351	198 907 897	6 039	33 253 582	47 390	232 161 479	16,36

Source : Caisse suisse de compensation

► PENSIONS DE BASE ET RETRAITES COMPLEMENTAIRES FRANCAISES SERVIES EN SUISSE DE 2004 À 2009

ANNEES	PENSIONS DE BASE				RETRAITES COMPLÉMENTAIRES				TOTAL	
	PENSIONS DE VIEILLESSE		PENSIONS DE RÉVERSION		RETRAITES COMPLÉMENTAIRES		ALLOCATIONS DE RÉVERSION		MONTANT (EUROS)	% EVOLUTION
	NOMBRE DE BÉNÉFICIAIRES	MONTANT (EUROS)	NOMBRE DE BÉNÉFICIAIRES	MONTANT (EUROS)	NOMBRE DE BÉNÉFICIAIRES	MONTANT (EUROS)	NOMBRE DE BÉNÉFICIAIRES	MONTANT (EUROS)		
2004	13 326	23 314 912	1 060	1 211 544	8 029	39 679 715	2 443	8 908 575	73 114 745	
2005	14 295	24 531 513	1 077	1 155 605	8 829	42 613 791	2 614	9 351 932	77 652 842	6,21
2006	15 288	35 683 076	1 102	2 148 326	9 621	45 668 114	2 682	9 681 876	93 181 392	20,00
2007	16 116	45 493 548	1 132	3 457 339	10 479	51 703 193	2 763	10 019 468	110 673 549	18,77
2008	16 931	48 752 479	1 151	3 227 973	10 718	52 624 384	2 710	10 605 639	115 210 475	4,10
2009	18 004	51 546 646	1 176	3 171 328	12 040	56 715 942	2 774	10 576 217	122 010 132	5,90

Toutes ces données statistiques, collectées par le Cleiss, sont détaillées par régimes dans «Rentes, pensions et allocations - Règlements communautaires» (Partie 3 du rapport 2009)

► LES PENSIONS VERSÉES EN FRANCE ET EN SUISSE DEPUIS 2004

