



## 3<sup>ème</sup> partie



### ■ RENTES, PENSIONS ET ALLOCATIONS



### Notice explicative générale :

Les rentes, pensions et allocations dues par la France à des bénéficiaires résidant à l'étranger sont versées directement aux intéressés par les institutions débitrices, à l'exception du Gabon et du Mali.

En effet, pour le Gabon, les paiements des arrérages de rentes d'accidents du travail, de pensions d'invalidité et de pensions de vieillesse et pour le Mali, uniquement de pensions de vieillesse, sont effectués aux bénéficiaires par l'intermédiaire de l'organisme de liaison du pays de résidence.

Cependant, quelque soit le pays de résidence hors de France, le pensionné ou rentier peut demander de faire virer les arrérages de pensions ou de rentes françaises sur un compte de "non-résident" ouvert dans un établissement financier français.

Aucune disposition des accords internationaux ne s'opposant à une telle pratique, les institutions débitrices de pensions et rentes sont amenées à effectuer de plus en plus de tels paiements.

Le CLEISS a donc voulu connaître l'ampleur de ce phénomène et collecte depuis 1994, les statistiques des paiements de pensions, rentes et allocations effectués à des bénéficiaires résidant à l'étranger, selon les deux modes de paiement suivants :

- transfert à l'étranger (par mandat international ou versement sur un compte à l'étranger)
- versement sur un compte de non-résident en France.

Les statistiques qui suivent, sont présentées en trois parties:

- celles concernant les Etats-membres de l'E.E.E. auxquels s'appliquent les **règlements communautaires** de sécurité sociale
- celles des pays ayant signé une **convention bilatérale** avec la France
- celles relatives au **reste du monde**.




Tableau n°2002/30

## Paiements d'arrérages de rentes d'accident du travail

PAYS	Mode de paiement	Régimes	Rentes de victimes		Rentes de survivants		Total	
			Nombre	Montant total (€)	Nombre	Montant total (€)	Nombre	Montant total (€)
Allemagne	Transfert à l'étranger	Général	285	957 131,87	56	247 077,10	341	1 204 208,97
		Agricole	16	27 286,28	2	15 168,00	18	42 454,28
		Minier	698	1 528 599,39	118	1 245 718,14	816	2 774 317,53
		Autres	0	0,00	3	33 979,00	3	33 979,00
		<b>Total</b>	<b>999</b>	<b>2 513 017,54</b>	<b>179</b>	<b>1 541 942,24</b>	<b>1 178</b>	<b>4 054 959,78</b>
		<b>Total 2001*</b>	<b>1 066</b>	<b>2 765 634,96</b>	<b>173</b>	<b>1 768 228,60</b>	<b>1 239</b>	<b>4 533 863,56</b>
	<i>% d'évolution</i>	<i>-6,29</i>	<i>-9,13</i>	<i>3,47</i>	<i>-12,80</i>	<i>-4,92</i>	<i>-10,56</i>	
	Compte de non-résident	Général	13	22 212,15	4	11 131,15	17	33 343,30
		Agricole	2	7 869,00	0	0,00	2	7 869,00
		Minier	36	66 906,86	3	34 398,60	39	101 305,46
		<b>Total</b>	<b>51</b>	<b>96 988,01</b>	<b>7</b>	<b>45 529,75</b>	<b>58</b>	<b>142 517,76</b>
		<b>Total 2001</b>	<b>84</b>	<b>136 725,64</b>	<b>7</b>	<b>38 188,07</b>	<b>91</b>	<b>174 913,71</b>
		<i>% d'évolution</i>	<i>-39,29</i>	<i>-29,06</i>	<i>0,00</i>	<i>19,23</i>	<i>-36,26</i>	<i>-18,52</i>
	<b>Total 2002</b>	<b>1 050</b>	<b>2 610 005,55</b>	<b>186</b>	<b>1 587 471,99</b>	<b>1 236</b>	<b>4 197 477,54</b>	
<b>Total 2001*</b>	<b>1 150</b>	<b>2 902 360,60</b>	<b>180</b>	<b>1 806 416,67</b>	<b>1 330</b>	<b>4 708 777,27</b>		
<i>% d'évolution</i>	<i>-8,70</i>	<i>-10,07</i>	<i>3,33</i>	<i>-12,12</i>	<i>-7,07</i>	<i>-10,86</i>		
Autriche	Transfert à l'étranger	Général	17	54 791,59	4	33 195,93	21	87 987,52
		Agricole	1	1 093,00	0	0,00	1	1 093,00
		Minier	3	4 363,13	1	16 143,24	4	20 506,37
		<b>Total</b>	<b>21</b>	<b>60 247,72</b>	<b>5</b>	<b>49 339,17</b>	<b>26</b>	<b>109 586,89</b>
		<b>Total 2001</b>	<b>16</b>	<b>67 112,97</b>	<b>5</b>	<b>55 342,22</b>	<b>21</b>	<b>122 455,19</b>
<i>% d'évolution</i>	<i>31,25</i>	<i>-10,23</i>	<i>0,00</i>	<i>-10,85</i>	<i>23,81</i>	<i>-10,51</i>		
Belgique	Transfert à l'étranger	Général	1 295	4 752 983,48	124	305 369,78	1 419	5 058 353,26
		Agricole	15	21 795,05	5	17 086,22	20	38 881,27
		Minier	83	111 670,80	9	66 973,71	92	178 644,51
		Autres	2	316,13	0	0,00	2	316,13
		<b>Total</b>	<b>1 395</b>	<b>4 886 765,46</b>	<b>138</b>	<b>389 429,71</b>	<b>1 533</b>	<b>5 276 195,17</b>
		<b>Total 2001*</b>	<b>1 237</b>	<b>3 237 719,83</b>	<b>104</b>	<b>450 562,12</b>	<b>1 341</b>	<b>3 688 281,95</b>
	<i>% d'évolution</i>	<i>12,77</i>	<i>50,93</i>	<i>32,69</i>	<i>-13,57</i>	<i>14,32</i>	<i>43,05</i>	
	Compte de non-résident	Général	31	73 521,72	6	62 636,68	37	136 158,40
		Agricole	1	1 247,05	2	8 069,08	3	9 316,13
		Minier	5	2 094,12	1	17 017,08	6	19 111,20
		Autres	2	3 587,00	0	0,00	2	3 587,00
		<b>Total</b>	<b>39</b>	<b>80 449,89</b>	<b>9</b>	<b>87 722,84</b>	<b>48</b>	<b>168 172,73</b>
		<b>Total 2001</b>	<b>196</b>	<b>425 334,78</b>	<b>20</b>	<b>179 548,50</b>	<b>216</b>	<b>604 883,28</b>
<i>% d'évolution</i>	<i>-80,10</i>	<i>-81,09</i>	<i>-55,00</i>	<i>-51,14</i>	<i>-77,78</i>	<i>-72,20</i>		
<b>Total 2002</b>	<b>1 434</b>	<b>4 967 215,35</b>	<b>147</b>	<b>477 152,55</b>	<b>1 581</b>	<b>5 444 367,90</b>		
<b>Total 2001*</b>	<b>1 433</b>	<b>3 663 054,61</b>	<b>124</b>	<b>630 110,62</b>	<b>1 557</b>	<b>4 293 165,23</b>		
<i>% d'évolution</i>	<i>0,07</i>	<i>35,60</i>	<i>18,55</i>	<i>-24,27</i>	<i>1,54</i>	<i>26,81</i>		
Danemark	Transfert à l'étranger	Général	4	5 641,71	0	0,00	4	5 641,71
		Agricole	1	954,96	0	0,00	1	954,96
		<b>Total</b>	<b>5</b>	<b>6 596,67</b>	<b>0</b>	<b>0,00</b>	<b>5</b>	<b>6 596,67</b>
		<b>Total 2001</b>	<b>5</b>	<b>6 688,32</b>	<b>0</b>	<b>0,00</b>	<b>5</b>	<b>6 688,32</b>
		<i>% d'évolution</i>	<i>0,00</i>	<i>-1,37</i>			<i>0,00</i>	<i>-1,37</i>

\* modification




Tableau n°2002/30 suite

## Paiements d'arrages de rentes d'accident du travail

PAYS	Mode de paiement	Régimes	Rentes de victimes		Rentes de survivants		Total	
			Nombre	Montant total (€)	Nombre	Montant total (€)	Nombre	Montant total (€)
Espagne	Transfert à l'étranger	Général	5 934	16 119 674,64	404	1 848 375,52	6 338	17 968 050,16
		Agricole	576	1 074 202,28	44	269 382,26	620	1 343 584,54
		Minier	68	134 652,02	7	55 298,53	75	189 950,55
		Autres	4	6 666,00	0	0,00	4	6 666,00
		<b>Total</b>	<b>6 582</b>	<b>17 335 194,94</b>	<b>455</b>	<b>2 173 056,31</b>	<b>7 037</b>	<b>19 508 251,25</b>
		<b>Total 2001*</b>	<b>6 892</b>	<b>17 259 894,83</b>	<b>459</b>	<b>2 134 376,54</b>	<b>7 351</b>	<b>19 394 271,37</b>
	<i>% d'évolution</i>	<i>-4,50</i>	<i>0,44</i>	<i>-0,87</i>	<i>1,81</i>	<i>-4,27</i>	<i>0,59</i>	
	Compte de non-résident	Général	40	76 008,88	0	0,00	40	76 008,88
		Agricole	13	17 073,57	1	7 571,00	14	24 644,57
		Minier	1	25 781,87	1	2 846,37	2	28 628,24
		Autres	2	9 013,00	0	0,00	2	9 013,00
		<b>Total</b>	<b>56</b>	<b>127 877,32</b>	<b>2</b>	<b>10 417,37</b>	<b>58</b>	<b>138 294,69</b>
<b>Total 2001</b>		<b>79</b>	<b>157 786,77</b>	<b>2</b>	<b>15 045,52</b>	<b>81</b>	<b>172 832,29</b>	
<i>% d'évolution</i>	<i>-29,11</i>	<i>-18,96</i>	<i>0,00</i>	<i>-30,76</i>	<i>-28,40</i>	<i>-19,98</i>		
<b>Total 2002</b>	<b>6 638</b>	<b>17 463 072,26</b>	<b>457</b>	<b>2 183 473,68</b>	<b>7 095</b>	<b>19 646 545,94</b>		
<b>Total 2001*</b>	<b>6 971</b>	<b>17 417 681,60</b>	<b>461</b>	<b>2 149 422,06</b>	<b>7 432</b>	<b>19 567 103,66</b>		
<i>% d'évolution</i>	<i>-4,78</i>	<i>0,26</i>	<i>-0,87</i>	<i>1,58</i>	<i>-4,53</i>	<i>0,41</i>		
Finlande	Transfert à l'étranger	Général	0	0,00	1	13 560,20	1	13 560,20
		Agricole	0	0,00	0	0,00	0	0,00
		<b>Total 2002</b>	<b>0</b>	<b>0,00</b>	<b>1</b>	<b>13 560,20</b>	<b>1</b>	<b>13 560,20</b>
Grèce	Transfert à l'étranger	Général	36	126 837,40	3	20 819,11	39	147 656,51
		Agricole	0	0,00	0	0,00	0	0,00
		Minier	2	2 906,60	0	0,00	2	2 906,60
		<b>Total</b>	<b>38</b>	<b>129 744,00</b>	<b>3</b>	<b>20 819,11</b>	<b>41</b>	<b>150 563,11</b>
		<b>Total 2001</b>	<b>54</b>	<b>124 441,47</b>	<b>2</b>	<b>15 479,44</b>	<b>56</b>	<b>139 920,91</b>
	<i>% d'évolution</i>	<i>-29,63</i>	<i>4,26</i>	<i>50,00</i>	<i>34,50</i>	<i>-26,79</i>	<i>7,61</i>	
	Compte de non-résident	Général	2	1 737,16	0	0,00	2	1 737,16
		Agricole	1	7 193,32	0	0,00	1	7 193,32
		<b>Total</b>	<b>3</b>	<b>8 930,48</b>	<b>0</b>	<b>0,00</b>	<b>3</b>	<b>8 930,48</b>
		<b>Total 2001</b>	<b>3</b>	<b>8 748,28</b>	<b>0</b>	<b>0,00</b>	<b>3</b>	<b>8 748,28</b>
<i>% d'évolution</i>		<i>0,00</i>	<i>2,08</i>			<i>0,00</i>	<i>2,08</i>	
<b>Total 2002</b>	<b>41</b>	<b>138 674,48</b>	<b>3</b>	<b>20 819,11</b>	<b>44</b>	<b>159 493,59</b>		
<b>Total 2001</b>	<b>57</b>	<b>133 189,75</b>	<b>2</b>	<b>15 479,44</b>	<b>59</b>	<b>148 669,19</b>		
<i>% d'évolution</i>	<i>-28,07</i>	<i>4,12</i>	<i>50,00</i>	<i>34,50</i>	<i>-25,42</i>	<i>7,28</i>		
Irlande	Transfert à l'étranger	Général	4	7 336,69	0	0,00	4	7 336,69
		Agricole	2	3 619,24	0	0,00	2	3 619,24
		<b>Total</b>	<b>6</b>	<b>10 955,93</b>	<b>0</b>	<b>0,00</b>	<b>6</b>	<b>10 955,93</b>
		<b>Total 2001</b>	<b>7</b>	<b>15 824,37</b>	<b>0</b>	<b>0,00</b>	<b>7</b>	<b>15 824,37</b>
	<i>% d'évolution</i>	<i>-14,29</i>	<i>-30,77</i>			<i>-14,29</i>	<i>-30,77</i>	
	Compte de non-résident	Général	0	0,00	0	0,00	0	0,00
		<b>Total</b>	<b>0</b>	<b>0,00</b>	<b>0</b>	<b>0,00</b>	<b>0</b>	<b>0,00</b>
		<b>Total 2001</b>	<b>1</b>	<b>738,00</b>	<b>0</b>	<b>0,00</b>	<b>1</b>	<b>738,00</b>
		<i>% d'évolution</i>	<i>-100,00</i>	<i>-100,00</i>			<i>-100,00</i>	<i>-100,00</i>
<b>Total 2002</b>		<b>6</b>	<b>10 955,93</b>	<b>0</b>	<b>0,00</b>	<b>6</b>	<b>10 955,93</b>	
<b>Total 2001</b>	<b>8</b>	<b>16 562,37</b>	<b>0</b>	<b>0,00</b>	<b>8</b>	<b>16 562,37</b>		
<i>% d'évolution</i>	<i>-25,00</i>	<i>-33,85</i>			<i>-25,00</i>	<i>-33,85</i>		

\* modification




Tableau n°2002/30 suite

## Paiements d'arrangements de rentes d'accident du travail

PAYS	Mode de paiement	Régimes	Rentes de victimes		Rentes de survivants		Total	
			Nombre	Montant total (€)	Nombre	Montant total (€)	Nombre	Montant total (€)
Italie	Transfert à l'étranger	Général	3 891	16 096 936,38	481	1 635 581,20	4 372	17 732 517,58
		Agricole	105	218 083,68	17	109 804,39	122	327 888,07
		Minier	707	1 812 899,10	105	1 064 109,14	812	2 877 008,24
		Autres	1	379,00	0	0,00	1	379,00
		<b>Total</b>	<b>4 704</b>	<b>18 128 298,16</b>	<b>603</b>	<b>2 809 494,73</b>	<b>5 307</b>	<b>20 937 792,89</b>
		<b>Total 2001*</b>	<b>5 209</b>	<b>18 760 491,91</b>	<b>658</b>	<b>3 004 040,39</b>	<b>5 867</b>	<b>21 764 532,30</b>
		<i>% d'évolution</i>	<i>-9,69</i>	<i>-3,37</i>	<i>-8,36</i>	<i>-6,48</i>	<i>-9,54</i>	<i>-3,80</i>
	Compte de non-résident	Général	12	17 930,84	6	42 414,87	18	60 345,71
		Agricole	1	979,72	0	0,00	1	979,72
		Minier	10	12 898,45	2	24 607,12	12	37 505,57
		Autres	1	1 359,00	0	0,00	1	1 359,00
		<b>Total</b>	<b>24</b>	<b>33 168,01</b>	<b>8</b>	<b>67 021,99</b>	<b>32</b>	<b>100 190,00</b>
		<b>Total 2001*</b>	<b>55</b>	<b>71 037,50</b>	<b>10</b>	<b>61 991,36</b>	<b>65</b>	<b>133 028,86</b>
		<i>% d'évolution</i>	<i>-56,36</i>	<i>-53,31</i>	<i>-20,00</i>	<i>8,12</i>	<i>-50,77</i>	<i>-24,69</i>
	<b>Total 2002</b>	<b>4 728</b>	<b>18 161 466,17</b>	<b>611</b>	<b>2 876 516,72</b>	<b>5 339</b>	<b>21 037 982,89</b>	
	<b>Total 2001*</b>	<b>5 264</b>	<b>18 831 529,41</b>	<b>668</b>	<b>3 066 031,75</b>	<b>5 932</b>	<b>21 897 561,16</b>	
	<i>% d'évolution</i>	<i>-10,18</i>	<i>-3,56</i>	<i>-8,53</i>	<i>-6,18</i>	<i>-10,00</i>	<i>-3,93</i>	
Luxembourg	Transfert à l'étranger	Général	39	90 160,45	3	23 908,88	42	114 069,33
		Agricole	1	1 111,00	1	5 750,00	2	6 861,00
		Minier	36	83 938,98	7	95 262,37	43	179 201,35
		<b>Total</b>	<b>76</b>	<b>175 210,43</b>	<b>11</b>	<b>124 921,25</b>	<b>87</b>	<b>300 131,68</b>
		<b>Total 2001</b>	<b>78</b>	<b>173 531,21</b>	<b>12</b>	<b>127 353,62</b>	<b>90</b>	<b>300 884,83</b>
		<i>% d'évolution</i>	<i>-2,56</i>	<i>0,97</i>	<i>-8,33</i>	<i>-1,91</i>	<i>-3,33</i>	<i>-0,25</i>
	Compte de non-résident	Général	1	2 214,96	0	0,00	1	2 214,96
		Agricole	0	0,00	0	0,00	0	0,00
		Minier	13	39 601,02	1	17 472,72	14	57 073,74
		<b>Total</b>	<b>14</b>	<b>41 815,98</b>	<b>1</b>	<b>17 472,72</b>	<b>15</b>	<b>59 288,70</b>
		<b>Total 2001</b>	<b>23</b>	<b>64 666,66</b>	<b>2</b>	<b>25 028,64</b>	<b>25</b>	<b>89 695,30</b>
	<i>% d'évolution</i>	<i>-39,13</i>	<i>-35,34</i>	<i>-50,00</i>	<i>-30,19</i>	<i>-40,00</i>	<i>-33,90</i>	
	<b>Total 2002</b>	<b>90</b>	<b>217 026,41</b>	<b>12</b>	<b>142 393,97</b>	<b>102</b>	<b>359 420,38</b>	
	<b>Total 2001</b>	<b>101</b>	<b>238 197,87</b>	<b>14</b>	<b>152 382,26</b>	<b>115</b>	<b>390 580,13</b>	
	<i>% d'évolution</i>	<i>-10,89</i>	<i>-8,89</i>	<i>-14,29</i>	<i>-6,55</i>	<i>-11,30</i>	<i>-7,98</i>	
Norvège	Transfert à l'étranger	Général	2	2 152,99	0	0,00	2	2 152,99
		Agricole	0	0,00	0	0,00	0	0,00
		Minier	1	100,32	0	0,00	1	100,32
		<b>Total</b>	<b>3</b>	<b>2 253,31</b>	<b>0</b>	<b>0,00</b>	<b>3</b>	<b>2 253,31</b>
		<b>Total 2001</b>	<b>3</b>	<b>2 223,88</b>	<b>0</b>	<b>0,00</b>	<b>3</b>	<b>2 223,88</b>
	<i>% d'évolution</i>	<i>0,00</i>	<i>1,32</i>			<i>0,00</i>	<i>1,32</i>	

\* modification

NB : il est rappelé que les statistiques transmises par la plupart des CPAM du régime général sont issues d'un système informatique qui fournit la ventilation des nombres de bénéficiaires entre les victimes et les survivants mais pas celle des montants. Quelques caisses ont établi la ventilation des montants manuellement.




Tableau n°2002/30 suite

## Paiements d'arrages de rentes d'accident du travail

PAYS	Mode de paiement	Régimes	Rentés de victimes		Rentés de survivants		Total	
			Nombre	Montant total (€)	Nombre	Montant total (€)	Nombre	Montant total (€)
Pays-Bas	Transfert à l'étranger	Général	26	43 155,83	3	29 893,26	29	73 049,09
		Agricole	1	1 268,00	0	0,00	1	1 268,00
		Minier	31	26 850,93	0	0,00	31	26 850,93
		<b>Total</b>	<b>58</b>	<b>71 274,76</b>	<b>3</b>	<b>29 893,26</b>	<b>61</b>	<b>101 168,02</b>
		<b>Total 2001</b>	<b>50</b>	<b>73 129,87</b>	<b>2</b>	<b>17 810,44</b>	<b>52</b>	<b>90 940,31</b>
	<i>% d'évolution</i>	<i>16,00</i>	<i>-2,54</i>	<i>50,00</i>	<i>67,84</i>	<i>17,31</i>	<i>11,25</i>	
	Compte de non-résident	Général	3	4 459,36	0	0,00	3	4 459,36
		Agricole	0	0,00	0	0,00	0	0,00
		<b>Total</b>	<b>3</b>	<b>4 459,36</b>	<b>0</b>	<b>0,00</b>	<b>3</b>	<b>4 459,36</b>
		<b>Total 2001</b>	<b>2</b>	<b>1 924,80</b>	<b>0</b>	<b>0,00</b>	<b>2</b>	<b>1 924,80</b>
<i>% d'évolution</i>	<i>50,00</i>	<i>131,68</i>			<i>50,00</i>	<i>131,68</i>		
<b>Total 2002</b>	<b>61</b>	<b>75 734,12</b>	<b>3</b>	<b>29 893,26</b>	<b>64</b>	<b>105 627,38</b>		
<b>Total 2001</b>	<b>52</b>	<b>75 054,67</b>	<b>2</b>	<b>17 810,44</b>	<b>54</b>	<b>92 865,11</b>		
<i>% d'évolution</i>	<i>17,31</i>	<i>0,91</i>	<i>50,00</i>	<i>67,84</i>	<i>18,52</i>	<i>13,74</i>		
Portugal	Transfert à l'étranger	Général	13 679	41 351 726,11	1 325	7 158 164,94	15 004	48 509 891,05
		Agricole	794	1 512 529,75	51	247 921,26	845	1 760 451,01
		Minier	24	54 709,37	9	61 156,32	33	115 865,69
		<b>Total</b>	<b>14 497</b>	<b>42 918 965,23</b>	<b>1 385</b>	<b>7 467 242,52</b>	<b>15 882</b>	<b>50 386 207,75</b>
		<b>Total 2001*</b>	<b>15 074</b>	<b>40 008 495,80</b>	<b>1 395</b>	<b>7 217 536,23</b>	<b>16 469</b>	<b>47 226 032,03</b>
	<i>% d'évolution</i>	<i>-3,83</i>	<i>7,27</i>	<i>-0,72</i>	<i>3,46</i>	<i>-3,56</i>	<i>6,69</i>	
	Compte de non-résident	Général	49	82 572,65	2	15 520,92	51	98 093,57
		Agricole	34	72 055,12	2	12 372,95	36	84 428,07
		Minier	5	3 792,02	0	0,00	5	3 792,02
		<b>Total</b>	<b>88</b>	<b>158 419,79</b>	<b>4</b>	<b>27 893,87</b>	<b>92</b>	<b>186 313,66</b>
<b>Total 2001</b>		<b>151</b>	<b>276 195,96</b>	<b>6</b>	<b>39 697,16</b>	<b>157</b>	<b>315 893,12</b>	
<i>% d'évolution</i>	<i>-41,72</i>	<i>-42,64</i>	<i>-33,33</i>	<i>-29,73</i>	<i>-41,40</i>	<i>-41,02</i>		
<b>Total 2002</b>	<b>14 585</b>	<b>43 077 385,02</b>	<b>1 389</b>	<b>7 495 136,39</b>	<b>15 974</b>	<b>50 572 521,41</b>		
<b>Total 2001*</b>	<b>15 225</b>	<b>40 284 691,76</b>	<b>1 401</b>	<b>7 257 233,39</b>	<b>16 626</b>	<b>47 541 925,15</b>		
<i>% d'évolution</i>	<i>-4,20</i>	<i>6,93</i>	<i>-0,86</i>	<i>3,28</i>	<i>-3,92</i>	<i>6,37</i>		
Royaume-Uni	Transfert à l'étranger	Général	48	177 438,53	8	78 997,39	56	256 435,92
		Agricole	5	21 453,72	0	0,00	5	21 453,72
		Minier	2	3 669,87	2	8 296,98	4	11 966,85
		<b>Total</b>	<b>55</b>	<b>202 562,12</b>	<b>10</b>	<b>87 294,37</b>	<b>65</b>	<b>289 856,49</b>
		<b>Total 2001*</b>	<b>58</b>	<b>221 875,63</b>	<b>6</b>	<b>56 701,72</b>	<b>64</b>	<b>278 577,35</b>
	<i>% d'évolution</i>	<i>-5,17</i>	<i>-8,70</i>	<i>66,67</i>	<i>53,95</i>	<i>1,56</i>	<i>4,05</i>	
	Compte de non-résident	Général	4	5 178,09	1	11 394,33	5	16 572,42
		Agricole	2	1 820,52	0	0,00	2	1 820,52
		Minier	0	0,00	0	0,00	0	0,00
		<b>Total</b>	<b>6</b>	<b>6 998,61</b>	<b>1</b>	<b>11 394,33</b>	<b>7</b>	<b>18 392,94</b>
<b>Total 2001</b>		<b>10</b>	<b>11 200,60</b>	<b>1</b>	<b>11 189,01</b>	<b>11</b>	<b>22 389,61</b>	
<i>% d'évolution</i>	<i>-40,00</i>	<i>-37,52</i>	<i>0,00</i>	<i>1,84</i>	<i>-36,36</i>	<i>-17,85</i>		
<b>Total 2002</b>	<b>61</b>	<b>209 560,73</b>	<b>11</b>	<b>98 688,70</b>	<b>72</b>	<b>308 249,43</b>		
<b>Total 2001*</b>	<b>68</b>	<b>233 076,23</b>	<b>7</b>	<b>67 890,73</b>	<b>75</b>	<b>300 966,96</b>		
<i>% d'évolution</i>	<i>-10,29</i>	<i>-10,09</i>	<i>57,14</i>	<i>45,36</i>	<i>-4,00</i>	<i>2,42</i>		

\* modification





Tableau n°2002/30 fin

## Paielements d'arrages de rentes d'accident du travail

PAYS	Mode de paiement	Régimes	Rentés de victimes		Rentés de survivants		Total	
			Nombre	Montant total (€)	Nombre	Montant total (€)	Nombre	Montant total (€)
Suède	Transfert à l'étranger	Général	6	18 681,83	1	22 754,74	7	41 436,57
		Agricole	0	0,00	0	0,00	0	0,00
		Minier	0	0,00	0	0,00	0	0,00
		<b>Total</b>	<b>6</b>	<b>18 681,83</b>	<b>1</b>	<b>22 754,74</b>	<b>7</b>	<b>41 436,57</b>
		<b>Total 2001</b>	<b>8</b>	<b>20 846,84</b>	<b>3</b>	<b>25 688,61</b>	<b>11</b>	<b>46 535,45</b>
	<i>% d'évolution</i>	<i>-25,00</i>	<i>-10,39</i>	<i>-66,67</i>	<i>-11,42</i>	<i>-36,36</i>	<i>-10,96</i>	
	Compte de non-résident	Général	1	1 985,00	0	0,00	1	1 985,00
		Agricole	0	0,00	0	0,00	0	0,00
		Minier	2	2 125,68	0	0,00	2	2 125,68
		<b>Total</b>	<b>3</b>	<b>4 110,68</b>	<b>0</b>	<b>0,00</b>	<b>3</b>	<b>4 110,68</b>
		<b>Total 2001</b>	<b>2</b>	<b>2 079,84</b>	<b>0</b>	<b>0,00</b>	<b>2</b>	<b>2 079,84</b>
	<i>% d'évolution</i>	<i>50,00</i>	<i>97,64</i>			<i>50,00</i>	<i>97,64</i>	
	<b>Total 2002</b>	<b>9</b>	<b>22 792,51</b>	<b>1</b>	<b>22 754,74</b>	<b>10</b>	<b>45 547,25</b>	
<b>Total 2001</b>	<b>10</b>	<b>22 926,68</b>	<b>3</b>	<b>25 688,61</b>	<b>13</b>	<b>48 615,29</b>		
<i>% d'évolution</i>	<i>-10,00</i>	<i>-0,59</i>	<i>-66,67</i>	<i>-11,42</i>	<i>-23,08</i>	<i>-6,31</i>		
Suisse (1)	Transfert à l'étranger	Général	29	44 849,40	7	16 100,35	36	60 949,75
		Agricole	1	813,00	1	3 594,00	2	4 407,00
		Minier	2	4 181,04	1	5 302,57	3	9 483,61
		Autres	1	564,00	0	0,00	1	564,00
		<b>Total</b>	<b>33</b>	<b>50 407,44</b>	<b>9</b>	<b>24 996,92</b>	<b>42</b>	<b>75 404,36</b>
	Compte de non-résident	Général	10	16 812,78	0	0,00	10	16 812,78
		Agricole	0	0,00	0	0,00	0	0,00
		Minier	1	898,80	0	0,00	1	898,80
		Autres	1	851,00	0	0,00	1	851,00
		<b>Total</b>	<b>12</b>	<b>18 562,58</b>	<b>0</b>	<b>0,00</b>	<b>12</b>	<b>18 562,58</b>
<b>Total 2002</b>	<b>45</b>	<b>68 970,02</b>	<b>9</b>	<b>24 996,92</b>	<b>54</b>	<b>93 966,94</b>		
TOTAL	Transfert à l'étranger	Général	25 295	79 849 498,90	2 420	11 433 798,40	27 715	91 283 297,30
		Agricole	1 518	2 884 209,96	121	668 706,13	1 639	3 552 916,09
		Minier	1 657	3 768 541,55	259	2 618 261,00	1 916	6 386 802,55
		Autres	8	7 925,13	3	33 979,00	11	41 904,13
		<b>Total</b>	<b>28 478</b>	<b>86 510 175,54</b>	<b>2 803</b>	<b>14 754 744,53</b>	<b>31 281</b>	<b>101 264 920,07</b>
	<b>Total 2001*</b>	<b>29 757</b>	<b>82 737 911,89</b>	<b>2 819</b>	<b>14 873 119,93</b>	<b>32 576</b>	<b>97 611 031,82</b>	
	<i>% d'évolution</i>	<i>-4,30</i>	<i>4,56</i>	<i>-0,57</i>	<i>-0,80</i>	<i>-3,98</i>	<i>3,74</i>	
	Compte de non-résident	Général	166	304 633,59	19	143 097,95	185	447 731,54
		Agricole	54	108 238,30	5	28 013,03	59	136 251,33
		Minier	73	154 098,82	8	96 341,89	81	250 440,71
		Autres	6	14 810,00	0	0,00	6	14 810,00
		<b>Total</b>	<b>299</b>	<b>581 780,71</b>	<b>32</b>	<b>267 452,87</b>	<b>331</b>	<b>849 233,58</b>
	<b>Total 2001*</b>	<b>606</b>	<b>1 156 438,83</b>	<b>48</b>	<b>370 688,26</b>	<b>654</b>	<b>1 527 127,09</b>	
<i>% d'évolution</i>	<i>-50,66</i>	<i>-49,69</i>	<i>-33,33</i>	<i>-27,85</i>	<i>-49,39</i>	<i>-44,39</i>		
<b>Total 2002</b>	<b>28 777</b>	<b>87 091 956,25</b>	<b>2 835</b>	<b>15 022 197,40</b>	<b>31 612</b>	<b>102 114 153,65</b>		
<b>Total 2001*</b>	<b>30 363</b>	<b>83 894 350,72</b>	<b>2 867</b>	<b>15 243 808,19</b>	<b>33 230</b>	<b>99 138 158,91</b>		
<i>% d'évolution</i>	<i>-5,22</i>	<i>3,81</i>	<i>-1,12</i>	<i>-1,45</i>	<i>-4,87</i>	<i>3,00</i>		

\* modification

(1) : A compter du 1<sup>er</sup> juin 2002, entrée en vigueur de l'accord passé avec l'Union Européenne, qui permet l'application des Règlements Communautaires.



Graphique n°2002/16

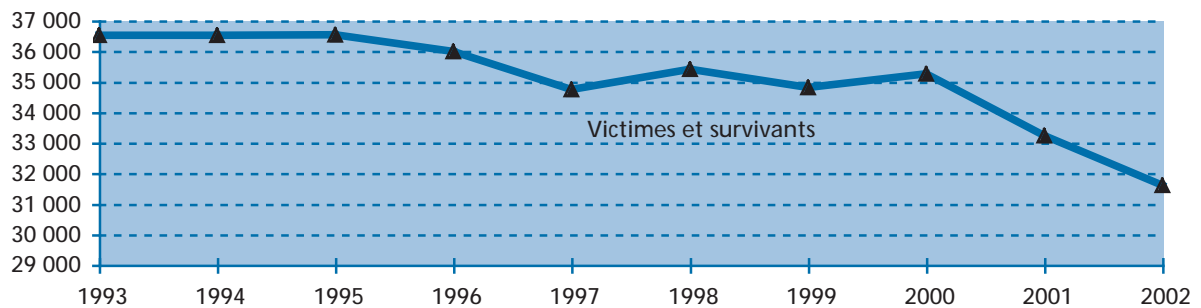
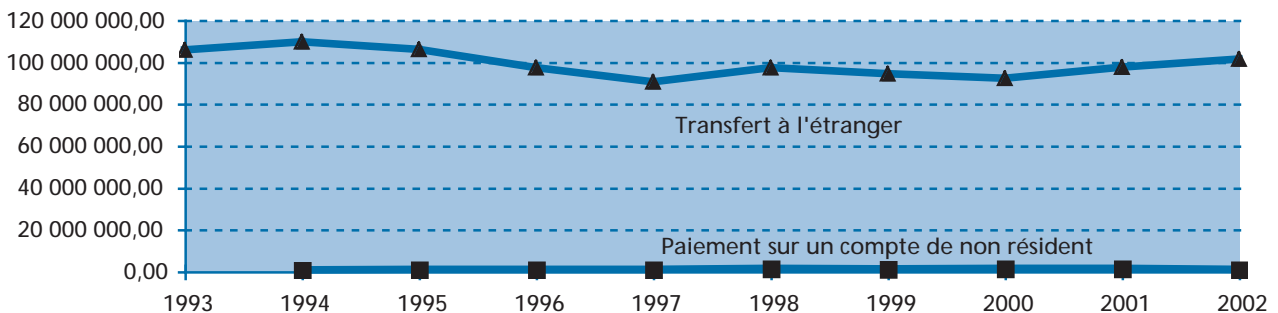
**Evolution des paiements d'arrérages de rentes d'AT-MP  
(pour l'ensemble des Etats membres de l'E.E.E.)**

Années	Rentés de victimes		Rentés de survivants		Total				
	Nombre	Montant transféré (€)	Nombre	Montant transféré (€)	Nombre	Montant total transféré (€)		Montant versé sur un compte de non résident (€)	
							% évo		% évo
1993	32 466	92 170 323,24	4 052	13 626 938,84	36 518	105 797 262,08			
1994	32 631	95 846 017,25	3 889	13 662 673,84	36 520	109 508 691,09	3,51	772 616,36	
1995	32 689	91 599 804,96	3 852	14 373 634,05	36 541	105 973 439,01	-3,23	919 029,58	18,95
1996	32 008	82 589 847,94	3 985	14 592 291,39	35 993	97 182 139,33	-8,30	1 046 147,31	13,83
1997	30 857	76 545 049,55	3 885	14 053 946,56	34 742	90 598 996,11	-6,77	1 048 328,44	14,07
1998	31 401	82 180 175,54	4 004	15 161 344,23	35 405	97 341 519,77	7,44	1 421 720,58	35,62
1999	31 046	79 757 190,82	3 768	14 651 521,19	34 814	94 408 712,01	-3,01	1 278 628,60	-10,06
2000	31 589	77 375 687,82	3 664	14 688 202,17	35 253	92 063 889,99	-2,48	1 501 698,70	17,45
2001	30 363	82 737 911,89	2 867	14 873 119,93	33 230	97 611 031,82	6,03	1 527 127,09	1,69
2002	28 777	86 510 175,54	2 835	14 754 744,53	31 612	101 264 920,07	3,74	849 233,58	-44,39

(\*) modification

Nombre : Total de rentiers résidant dans un des Etats membres de l'E.E.E.

Montant : Jusqu'en 1993, seuls les transferts à l'étranger sont connus

**Nombre total de bénéficiaires de pensions d'invalidité résidant dans l'un des Etats membres de l'E.E.E.**

**Montants des paiements d'arrérages de rentes d'AT-MP effectués à destination des Etats membres de l'E.E.E.**


- Les statistiques du régime général étant partielles depuis des années (à cause du système informatique pas adapté aux besoins du CLEISS), aucune conclusion ne peut être tirée de l'évolution de ces paiements à l'étranger.






Tableau n°2002/31

## Paievements d'arrages de pensions d'invalidité

PAYS	Mode de paiement	Régimes	Pensions d'invalidité		Pensions de survivants invalides		Total	
			Nombre	Montant total (€)	Nombre	Montant total (€)	Nombre	Montant total (€)
Allemagne	Transfert à l'étranger	Général	673	1 157 414,81	5	11 764,58	678	1 169 179,39
		Agricole	20	11 504,62	2	198,97	22	11 703,59
		Minier	16	36 275,03	0	0,00	16	36 275,03
		Autres	0	0,00	6	29 559,00	6	29 559,00
		<b>Total</b>	<b>709</b>	<b>1 205 194,46</b>	<b>13</b>	<b>41 522,55</b>	<b>722</b>	<b>1 246 717,01</b>
		<b>Total 2001*</b>	<b>687</b>	<b>992 213,48</b>	<b>12</b>	<b>39 776,29</b>	<b>699</b>	<b>1 031 989,77</b>
	<i>% d'évolution</i>	<i>3,20</i>	<i>21,47</i>	<i>8,33</i>	<i>4,39</i>	<i>3,29</i>	<i>20,81</i>	
	Compte de non-résident	Général	37	63 015,22	0	0,00	37	63 015,22
		Agricole	0	0,00	0	0,00	0	0,00
		Minier	0	0,00	0	0,00	0	0,00
		Autres	3	26 830,00	0	0,00	3	26 830,00
		<b>Total</b>	<b>40</b>	<b>89 845,22</b>	<b>0</b>	<b>0,00</b>	<b>40</b>	<b>89 845,22</b>
		<b>Total 2001</b>	<b>67</b>	<b>186 274,17</b>	<b>1</b>	<b>1 630,00</b>	<b>68</b>	<b>187 904,17</b>
<i>% d'évolution</i>	<i>-40,30</i>	<i>-51,77</i>	<i>-100,00</i>	<i>-</i>	<i>-41,18</i>	<i>-52,19</i>		
<b>Total 2002</b>	<b>749</b>	<b>1 295 039,68</b>	<b>13</b>	<b>41 522,55</b>	<b>762</b>	<b>1 336 562,23</b>		
<b>Total 2001*</b>	<b>754</b>	<b>1 178 487,65</b>	<b>13</b>	<b>41 406,29</b>	<b>767</b>	<b>1 219 893,94</b>		
<i>% d'évolution</i>	<i>-0,66</i>	<i>9,89</i>	<i>0,00</i>	<i>0,28</i>	<i>-0,65</i>	<i>9,56</i>		
Autriche	Transfert à l'étranger	Général	24	40 640,69	0	0,00	24	40 640,69
		Agricole	0	0,00	0	0,00	0	0,00
		Minier	0	0,00	0	0,00	0	0,00
		Autres	1	18 102,00	1	4 895,00	2	22 997,00
		<b>Total</b>	<b>25</b>	<b>58 742,69</b>	<b>1</b>	<b>4 895,00</b>	<b>26</b>	<b>63 637,69</b>
		<b>Total 2001</b>	<b>25</b>	<b>29 052,75</b>	<b>1</b>	<b>4 801,00</b>	<b>26</b>	<b>33 853,75</b>
	<i>% d'évolution</i>	<i>0,00</i>	<i>102,19</i>	<i>0,00</i>	<i>1,96</i>	<i>0,00</i>	<i>87,98</i>	
	Compte de non-résident	Général	2	7 970,80	0	0,00	2	7 970,80
		Agricole	0	0,00	0	0,00	0	0,00
		Minier	0	0,00	0	0,00	0	0,00
		Autres	0	0,00	0	0,00	0	0,00
		<b>Total</b>	<b>2</b>	<b>7 970,80</b>	<b>0</b>	<b>0,00</b>	<b>2</b>	<b>7 970,80</b>
		<b>Total 2001</b>	<b>3</b>	<b>11 055,04</b>	<b>0</b>	<b>0,00</b>	<b>3</b>	<b>11 055,04</b>
<i>% d'évolution</i>	<i>-33,33</i>	<i>-27,90</i>	<i>-</i>	<i>-</i>	<i>-33,33</i>	<i>-27,90</i>		
<b>Total 2002</b>	<b>27</b>	<b>66 713,49</b>	<b>1</b>	<b>4 895,00</b>	<b>28</b>	<b>71 608,49</b>		
<b>Total 2001</b>	<b>28</b>	<b>40 107,79</b>	<b>1</b>	<b>4 801,00</b>	<b>29</b>	<b>44 908,79</b>		
<i>% d'évolution</i>	<i>-3,57</i>	<i>66,34</i>	<i>0,00</i>	<i>1,96</i>	<i>-3,45</i>	<i>59,45</i>		
Belgique	Transfert à l'étranger	Général	143	683 721,00	1	1 026,35	144	684 747,35
		Agricole	3	13 269,12	0	0,00	3	13 269,12
		Minier	1	2 063,20	0	0,00	1	2 063,20
		Autres	1	15 610,00	7	27 751,00	8	43 361,00
		<b>Total</b>	<b>148</b>	<b>714 663,32</b>	<b>8</b>	<b>28 777,35</b>	<b>156</b>	<b>743 440,67</b>
		<b>Total 2001</b>	<b>193</b>	<b>912 896,66</b>	<b>10</b>	<b>37 497,75</b>	<b>203</b>	<b>950 394,41</b>
	<i>% d'évolution</i>	<i>-23,32</i>	<i>-21,71</i>	<i>-20,00</i>	<i>-23,26</i>	<i>-23,15</i>	<i>-21,78</i>	
	Compte de non-résident	Général	35	117 953,96	0	0,00	35	117 953,96
		Agricole	0	0,00	0	0,00	0	0,00
		Minier	0	0,00	0	0,00	0	0,00
		Autres	2	22 095,81	4	17 741,00	6	39 836,81
		<b>Total</b>	<b>37</b>	<b>140 049,77</b>	<b>4</b>	<b>17 741,00</b>	<b>41</b>	<b>157 790,77</b>
		<b>Total 2001</b>	<b>71</b>	<b>379 515,77</b>	<b>3</b>	<b>12 228,00</b>	<b>74</b>	<b>391 743,77</b>
<i>% d'évolution</i>	<i>-47,89</i>	<i>-63,10</i>	<i>33,33</i>	<i>45,09</i>	<i>-44,59</i>	<i>-59,72</i>		
<b>Total 2002</b>	<b>185</b>	<b>854 713,09</b>	<b>12</b>	<b>46 518,35</b>	<b>197</b>	<b>901 231,44</b>		
<b>Total 2001</b>	<b>264</b>	<b>1 292 412,43</b>	<b>13</b>	<b>49 725,75</b>	<b>277</b>	<b>1 342 138,18</b>		
<i>% d'évolution</i>	<i>-29,92</i>	<i>-33,87</i>	<i>-7,69</i>	<i>-6,45</i>	<i>-28,88</i>	<i>-32,85</i>		

\* modification




Tableau n°2002/31 suite

## Paiements d'arrages de pensions d'invalidité

PAYS	Mode de paiement	Régimes	Pensions d'invalidité		Pensions de survivants invalides		Total	
			Nombre	Montant total (€)	Nombre	Montant total (€)	Nombre	Montant total (€)
Danemark	Transfert à l'étranger	Général	7	24 217,95	0	0,00	7	24 217,95
		Agricole	0	0,00	0	0,00	0	0,00
		<b>Total 2002</b>	<b>7</b>	<b>24 217,95</b>	<b>0</b>	<b>0,00</b>	<b>7</b>	<b>24 217,95</b>
		<b>Total 2001</b>	<b>10</b>	<b>13 049,67</b>	<b>1</b>	<b>391,73</b>	<b>11</b>	<b>13 441,40</b>
		<i>% d'évolution</i>	<i>-30,00</i>	<i>85,58</i>	<i>-100,00</i>	<i>-100,00</i>	<i>-36,36</i>	<i>80,17</i>
Espagne	Transfert à l'étranger	Général	314	2 005 484,78	3	10 831,39	317	2 016 316,17
		Agricole	66	221 137,10	0	0,00	66	221 137,10
		Minier	0	0,00	0	0,00	0	0,00
		Autres	8	73 412,00	5	18 531,00	13	91 943,00
		Total Salariés	388	2 300 033,88	8	29 362,39	396	2 329 396,27
		Non sal. Agricoles	1	2 792,61	0	0,00	1	2 792,61
		Tot. Non Salariés	1	2 792,61	0	0,00	1	2 792,61
		<b>Total</b>	<b>389</b>	<b>2 302 826,49</b>	<b>8</b>	<b>29 362,39</b>	<b>397</b>	<b>2 332 188,88</b>
		<b>Total 2001</b>	<b>428</b>	<b>2 440 393,06</b>	<b>9</b>	<b>30 409,13</b>	<b>437</b>	<b>2 470 802,19</b>
	<i>% d'évolution</i>	<i>-9,11</i>	<i>-5,64</i>	<i>-11,11</i>	<i>-3,44</i>	<i>-9,15</i>	<i>-5,61</i>	
	Compte de non-résident	Général	7	43 227,31	0	0,00	7	43 227,31
		Agricole	5	12 840,98	0	0,00	5	12 840,98
		Minier	0	0,00	0	0,00	0	0,00
		Autres	5	38 544,00	2	7 652,00	7	46 196,00
		<b>Total</b>	<b>17</b>	<b>94 612,29</b>	<b>2</b>	<b>7 652,00</b>	<b>19</b>	<b>102 264,29</b>
<b>Total 2001</b>		<b>17</b>	<b>120 692,14</b>	<b>1</b>	<b>3 128,00</b>	<b>18</b>	<b>123 820,14</b>	
<i>% d'évolution</i>	<i>0,00</i>	<i>-21,61</i>	<i>100,00</i>	<i>144,63</i>	<i>5,56</i>	<i>-17,41</i>		
<b>Total 2002</b>	<b>406</b>	<b>2 397 438,78</b>	<b>10</b>	<b>37 014,39</b>	<b>416</b>	<b>2 434 453,17</b>		
<b>Total 2001</b>	<b>445</b>	<b>2 561 085,20</b>	<b>10</b>	<b>33 537,13</b>	<b>455</b>	<b>2 594 622,33</b>		
<i>% d'évolution</i>	<i>-8,76</i>	<i>-6,39</i>	<i>0,00</i>	<i>10,37</i>	<i>-8,57</i>	<i>-6,17</i>		
Finlande	Transfert à l'étranger	Général	5	30 233,28	0	0,00	5	30 233,28
		Agricole	0	0,00	0	0,00	0	0,00
		<b>Total</b>	<b>5</b>	<b>30 233,28</b>	<b>0</b>	<b>0,00</b>	<b>5</b>	<b>30 233,28</b>
		<b>Total 2001</b>	<b>4</b>	<b>19 625,88</b>	<b>0</b>	<b>0,00</b>	<b>4</b>	<b>19 625,88</b>
	<i>% d'évolution</i>	<i>25,00</i>	<i>54,05</i>	<i>-</i>	<i>-</i>	<i>25,00</i>	<i>54,05</i>	
	Compte de non-résident	Général	0	0,00	0	0,00	0	0,00
		Agricole	0	0,00	0	0,00	0	0,00
		<b>Total</b>	<b>0</b>	<b>0,00</b>	<b>0</b>	<b>0,00</b>	<b>0</b>	<b>0,00</b>
		<b>Total 2001</b>	<b>0</b>	<b>0,00</b>	<b>1</b>	<b>1 630,00</b>	<b>1</b>	<b>1 630,00</b>
<i>% d'évolution</i>		<i>-</i>	<i>-</i>	<i>-100,00</i>	<i>-100,00</i>	<i>-100,00</i>	<i>-100,00</i>	
<b>Total 2002</b>	<b>5</b>	<b>30 233,28</b>	<b>0</b>	<b>0,00</b>	<b>5</b>	<b>30 233,28</b>		
<b>Total 2001</b>	<b>4</b>	<b>19 625,88</b>	<b>1</b>	<b>1 630,00</b>	<b>5</b>	<b>21 255,88</b>		
<i>% d'évolution</i>	<i>25,00</i>	<i>54,05</i>	<i>-100,00</i>	<i>-100,00</i>	<i>0,00</i>	<i>42,23</i>		
Grèce	Transfert à l'étranger	Général	7	33 940,70	0	0,00	7	33 940,70
		Agricole	0	0,00	0	0,00	0	0,00
		<b>Total</b>	<b>7</b>	<b>33 940,70</b>	<b>0</b>	<b>0,00</b>	<b>7</b>	<b>33 940,70</b>
		<b>Total 2001</b>	<b>7</b>	<b>28 515,61</b>	<b>0</b>	<b>0,00</b>	<b>7</b>	<b>28 515,61</b>
	<i>% d'évolution</i>	<i>0,00</i>	<i>19,02</i>	<i>-</i>	<i>-</i>	<i>0,00</i>	<i>19,02</i>	
	Compte de non-résident	Général	1	10 931,00	0	0,00	1	10 931,00
		Agricole	0	0,00	0	0,00	0	0,00
		<b>Total</b>	<b>1</b>	<b>10 931,00</b>	<b>0</b>	<b>0,00</b>	<b>1</b>	<b>10 931,00</b>
		<b>Total 2001</b>	<b>1</b>	<b>10 693,83</b>	<b>0</b>	<b>0,00</b>	<b>1</b>	<b>10 693,83</b>
<i>% d'évolution</i>		<i>0,00</i>	<i>2,22</i>	<i>-</i>	<i>-</i>	<i>0,00</i>	<i>2,22</i>	
<b>Total 2002</b>	<b>8</b>	<b>44 871,70</b>	<b>0</b>	<b>0,00</b>	<b>8</b>	<b>44 871,70</b>		
<b>Total 2001</b>	<b>8</b>	<b>39 209,44</b>	<b>0</b>	<b>0,00</b>	<b>8</b>	<b>39 209,44</b>		
<i>% d'évolution</i>	<i>0,00</i>	<i>14,44</i>	<i>-</i>	<i>-</i>	<i>0,00</i>	<i>14,44</i>		




Tableau n°2002/31 suite

## Paiements d'arrages de pensions d'invalidité

PAYS	Mode de paiement	Régimes	Pensions d'invalidité		Pensions de survivants invalides		Total	
			Nombre	Montant total (€)	Nombre	Montant total (€)	Nombre	Montant total (€)
Irlande	Transfert à l'étranger	Général	4	36 976,31	0	0,00	4	36 976,31
		Agricole	0	0,00	0	0,00	0	0,00
		Minier	0	0,00	0	0,00	0	0,00
		<b>Total</b>	<b>4</b>	<b>36 976,31</b>	<b>0</b>	<b>0,00</b>	<b>4</b>	<b>36 976,31</b>
		<b>Total 2001</b>	<b>5</b>	<b>29 923,49</b>	<b>0</b>	<b>0,00</b>	<b>5</b>	<b>29 923,49</b>
	<i>% d'évolution</i>	<i>-20,00</i>	<i>23,57</i>	<i>-</i>	<i>-</i>	<i>-20,00</i>	<i>23,57</i>	
	Compte de non-résident	Général	1	3 132,00	0	0,00	1	3 132,00
		Agricole	0	0,00	0	0,00	0	0,00
		Minier	0	0,00	0	0,00	0	0,00
		Autres	1	6 773,00	0	0,00	1	6 773,00
		<b>Total</b>	<b>2</b>	<b>9 905,00</b>	<b>0</b>	<b>0,00</b>	<b>2</b>	<b>9 905,00</b>
	<b>Total 2001</b>	<b>2</b>	<b>9 672,00</b>	<b>0</b>	<b>0,00</b>	<b>2</b>	<b>9 672,00</b>	
	<i>% d'évolution</i>	<i>0,00</i>	<i>2,41</i>	<i>-</i>	<i>-</i>	<i>0,00</i>	<i>2,41</i>	
<b>Total 2002</b>	<b>6</b>	<b>46 881,31</b>	<b>0</b>	<b>0,00</b>	<b>6</b>	<b>46 881,31</b>		
<b>Total 2001</b>	<b>7</b>	<b>39 595,49</b>	<b>0</b>	<b>0,00</b>	<b>7</b>	<b>39 595,49</b>		
<i>% d'évolution</i>	<i>-14,29</i>	<i>18,40</i>	<i>-</i>	<i>-</i>	<i>-14,29</i>	<i>18,40</i>		
Italie	Transfert à l'étranger	Général	414	1 335 907,64	4	9 218,43	418	1 345 126,07
		Agricole	26	44 157,80	0	0,00	26	44 157,80
		Minier	5	6 798,65	0	0,00	5	6 798,65
		Autres	3	33 746,00	3	15 071,00	6	48 817,00
		<b>Total</b>	<b>448</b>	<b>1 420 610,09</b>	<b>7</b>	<b>24 289,43</b>	<b>455</b>	<b>1 444 899,52</b>
	<b>Total 2001*</b>	<b>508</b>	<b>1 666 037,43</b>	<b>10</b>	<b>27 175,22</b>	<b>518</b>	<b>1 693 212,65</b>	
	<i>% d'évolution</i>	<i>-11,81</i>	<i>-14,73</i>	<i>-30,00</i>	<i>-10,62</i>	<i>-12,16</i>	<i>-14,67</i>	
	Compte de non-résident	Général	6	13 464,78	0	0,00	6	13 464,78
		Agricole	0	0,00	0	0,00	0	0,00
		Minier	1	11 185,11	0	0,00	1	11 185,11
		Autres	4	39 893,00	2	8 222,00	6	48 115,00
		<b>Total</b>	<b>11</b>	<b>64 542,89</b>	<b>2</b>	<b>8 222,00</b>	<b>13</b>	<b>72 764,89</b>
	<b>Total 2001</b>	<b>12</b>	<b>67 721,58</b>	<b>3</b>	<b>12 280,00</b>	<b>15</b>	<b>80 001,58</b>	
<i>% d'évolution</i>	<i>-8,33</i>	<i>-4,69</i>	<i>-33,33</i>	<i>-33,05</i>	<i>-13,33</i>	<i>-9,05</i>		
<b>Total 2002</b>	<b>459</b>	<b>1 485 152,98</b>	<b>9</b>	<b>32 511,43</b>	<b>468</b>	<b>1 517 664,41</b>		
<b>Total 2001*</b>	<b>520</b>	<b>1 733 759,01</b>	<b>13</b>	<b>39 455,22</b>	<b>533</b>	<b>1 773 214,23</b>		
<i>% d'évolution</i>	<i>-11,73</i>	<i>-14,34</i>	<i>-30,77</i>	<i>-17,60</i>	<i>-12,20</i>	<i>-14,41</i>		
Luxembourg	Transfert à l'étranger	Général	154	218 909,74	0	0,00	154	218 909,74
		Agricole	8	3 295,15	0	0,00	8	3 295,15
		Minier	4	5 483,39	0	0,00	4	5 483,39
		Autres	1	420,00	0	0,00	1	420,00
		<b>Total</b>	<b>167</b>	<b>228 108,28</b>	<b>0</b>	<b>0,00</b>	<b>167</b>	<b>228 108,28</b>
	<b>Total 2001*</b>	<b>171</b>	<b>224 786,86</b>	<b>0</b>	<b>0,00</b>	<b>171</b>	<b>224 786,86</b>	
	<i>% d'évolution</i>	<i>-2,34</i>	<i>1,48</i>	<i>-</i>	<i>-</i>	<i>-2,34</i>	<i>1,48</i>	
	Compte de non-résident	Général	29	42 701,44	0	0,00	29	42 701,44
		Agricole	0	0,00	0	0,00	0	0,00
		Minier	1	848,44	0	0,00	1	848,44
		Autres	0	0,00	0	0,00	0	0,00
		<b>Total</b>	<b>30</b>	<b>43 549,88</b>	<b>0</b>	<b>0,00</b>	<b>30</b>	<b>43 549,88</b>
	<b>Total 2001</b>	<b>40</b>	<b>63 194,30</b>	<b>0</b>	<b>0,00</b>	<b>40</b>	<b>63 194,30</b>	
<i>% d'évolution</i>	<i>-25,00</i>	<i>-31,09</i>	<i>-</i>	<i>-</i>	<i>-25,00</i>	<i>-31,09</i>		
<b>Total 2002</b>	<b>197</b>	<b>271 658,16</b>	<b>0</b>	<b>0,00</b>	<b>197</b>	<b>271 658,16</b>		
<b>Total 2001*</b>	<b>211</b>	<b>287 981,16</b>	<b>0</b>	<b>0,00</b>	<b>211</b>	<b>287 981,16</b>		
<i>% d'évolution</i>	<i>-6,64</i>	<i>-5,67</i>	<i>-</i>	<i>-</i>	<i>-6,64</i>	<i>-5,67</i>		

\* modification




Tableau n°2002/31 suite

## Paiements d'arrages de pensions d'invalidité

PAYS	Mode de paiement	Régimes	Pensions d'invalidité		Pensions de survivants invalides		Total	
			Nombre	Montant total (€)	Nombre	Montant total (€)	Nombre	Montant total (€)
Norvège	Transfert à l'étranger	Général	2	2 494,12	0	0,00	2	2 494,12
		Agricole	0	0,00	0	0,00	0	0,00
		Minier	0	0,00	0	0,00	0	0,00
		Autres	0	0,00	0	0,00	0	0,00
		<b>Total 2002</b>	<b>2</b>	<b>2 494,12</b>	<b>0</b>	<b>0,00</b>	<b>2</b>	<b>2 494,12</b>
		<b>Total 2001</b>	<b>2</b>	<b>2 544,41</b>	<b>0</b>	<b>0,00</b>	<b>2</b>	<b>2 544,41</b>
	<i>% d'évolution</i>	<i>0,00</i>	<i>-1,98</i>	<i>-</i>	<i>-</i>	<i>0,00</i>	<i>-1,98</i>	
Pays-Bas	Transfert à l'étranger	Général	6	59 578,94	0	0,00	6	59 578,94
		Agricole	0	0,00	0	0,00	0	0,00
		Minier	0	0,00	0	0,00	0	0,00
		Autres	0	0,00	1	8 178,00	1	8 178,00
		Total Salariés	6	59 578,94	1	8 178,00	7	67 756,94
		Non sal. Agricoles	1	2 792,61	0	0,00	1	2 792,61
		Tot. Non Salariés	1	2 792,61	0	0,00	1	2 792,61
		<b>Total</b>	<b>7</b>	<b>62 371,55</b>	<b>1</b>	<b>8 178,00</b>	<b>8</b>	<b>70 549,55</b>
		<b>Total 2001</b>	<b>10</b>	<b>68 010,93</b>	<b>1</b>	<b>8 020,00</b>	<b>11</b>	<b>76 030,93</b>
		<i>% d'évolution</i>	<i>-30,00</i>	<i>-8,29</i>	<i>0,00</i>	<i>1,97</i>	<i>-27,27</i>	<i>-7,21</i>
	Compte de non-résident	Général	0	0,00	0	0,00	0	0,00
		Agricole	0	0,00	0	0,00	0	0,00
		Minier	0	0,00	0	0,00	0	0,00
		Autres	0	0,00	0	0,00	0	0,00
<b>Total</b>		<b>0</b>	<b>0,00</b>	<b>0</b>	<b>0,00</b>	<b>0</b>	<b>0,00</b>	
	<b>Total 2001</b>	<b>1</b>	<b>4 253,34</b>	<b>0</b>	<b>0,00</b>	<b>1</b>	<b>4 253,34</b>	
	<i>% d'évolution</i>	<i>-100,00</i>	<i>-100,00</i>	<i>-</i>	<i>-</i>	<i>-100,00</i>	<i>-100,00</i>	
	<b>Total 2002</b>	<b>7</b>	<b>62 371,55</b>	<b>1</b>	<b>8 178,00</b>	<b>8</b>	<b>70 549,55</b>	
	<b>Total 2001</b>	<b>11</b>	<b>72 264,27</b>	<b>1</b>	<b>8 020,00</b>	<b>12</b>	<b>80 284,27</b>	
	<i>% d'évolution</i>	<i>-36,36</i>	<i>-13,69</i>	<i>0,00</i>	<i>1,97</i>	<i>-33,33</i>	<i>-12,13</i>	
Portugal	Transfert à l'étranger	Général	3 258	15 781 235,60	24	123 766,76	3 282	15 905 002,36
		Agricole	248	959 660,13	5	5 445,54	253	965 105,67
		Minier	0	0,00	0	0,00	0	0,00
		Autres	1	14 093,00	0	0,00	1	14 093,00
		Total Salariés	3 507	16 754 988,73	29	129 212,30	3 536	16 884 201,03
		Non sal. Agricoles	2	5 585,22	0	0,00	2	5 585,22
		Tot. Non Salariés	2	5 585,22	0	0,00	2	5 585,22
		<b>Total</b>	<b>3 509</b>	<b>16 760 573,95</b>	<b>29</b>	<b>129 212,30</b>	<b>3 538</b>	<b>16 889 786,25</b>
		<b>Total 2001*</b>	<b>3 540</b>	<b>16 603 276,32</b>	<b>19</b>	<b>65 204,37</b>	<b>3 559</b>	<b>16 668 480,69</b>
		<i>% d'évolution</i>	<i>-0,88</i>	<i>0,95</i>	<i>52,63</i>	<i>98,17</i>	<i>-0,59</i>	<i>1,33</i>
	Compte de non-résident	Général	27	167 964,07	1	4 021,19	28	171 985,26
		Agricole	7	39 096,83	1	1 586,67	8	40 683,50
		Minier	0	0,00	0	0,00	0	0,00
		Autres	4	51 253,00	0	0,00	4	51 253,00
		<b>Total</b>	<b>38</b>	<b>258 313,90</b>	<b>2</b>	<b>5 607,86</b>	<b>40</b>	<b>263 921,76</b>
		<b>Total 2001*</b>	<b>47</b>	<b>327 767,28</b>	<b>0</b>	<b>0,00</b>	<b>47</b>	<b>327 767,28</b>
		<i>% d'évolution</i>	<i>-19,15</i>	<i>-21,19</i>	<i>-</i>	<i>-</i>	<i>-14,89</i>	<i>-19,48</i>
	<b>Total 2002</b>	<b>3 547</b>	<b>17 018 887,85</b>	<b>31</b>	<b>134 820,16</b>	<b>3 578</b>	<b>17 153 708,01</b>	
	<b>Total 2001*</b>	<b>3 587</b>	<b>16 931 043,60</b>	<b>19</b>	<b>65 204,37</b>	<b>3 606</b>	<b>16 996 247,97</b>	
	<i>% d'évolution</i>	<i>-1,12</i>	<i>0,52</i>	<i>63,16</i>	<i>106,77</i>	<i>-0,78</i>	<i>0,93</i>	

\* modification





Tableau n°2002/31 fin

## Paiements d'arrangements de pensions d'invalidité

PAYS	Mode de paiement	Régimes	Pensions d'invalidité		Pensions de survivants invalides		Total	
			Nombre	Montant total (€)	Nombre	Montant total (€)	Nombre	Montant total (€)
Royaume-Uni	Transfert à l'étranger	Général	25	137 290,96	0	0,00	25	137 290,96
		Agricole	0	0,00	0	0,00	0	0,00
		Autres	0	0,00	2	14 634,00	2	14 634,00
		<b>Total</b>	<b>25</b>	<b>137 290,96</b>	<b>2</b>	<b>14 634,00</b>	<b>27</b>	<b>151 924,96</b>
		<b>Total 2001*</b>	<b>21</b>	<b>142 040,92</b>	<b>2</b>	<b>13 908,00</b>	<b>23</b>	<b>155 948,92</b>
	<i>% d'évolution</i>	<i>19,05</i>	<i>-3,34</i>	<i>0,00</i>	<i>5,22</i>	<i>17,39</i>	<i>-2,58</i>	
	Compte de non-résident	Général	1	8 413,57	0	0,00	1	8 413,57
		Agricole	0	0,00	0	0,00	0	0,00
		Autres	1	12 099,00	0	0,00	1	12 099,00
		<b>Total</b>	<b>2</b>	<b>20 512,57</b>	<b>0</b>	<b>0,00</b>	<b>2</b>	<b>20 512,57</b>
<b>Total 2001*</b>		<b>3</b>	<b>28 880,57</b>	<b>0</b>	<b>0,00</b>	<b>3</b>	<b>28 880,57</b>	
<i>% d'évolution</i>	<i>-33,33</i>	<i>-28,97</i>	<i>-</i>	<i>-</i>	<i>-33,33</i>	<i>-28,97</i>		
<b>Total 2002</b>	<b>27</b>	<b>157 803,53</b>	<b>2</b>	<b>14 634,00</b>	<b>29</b>	<b>172 437,53</b>		
<b>Total 2001*</b>	<b>24</b>	<b>170 921,49</b>	<b>2</b>	<b>13 908,00</b>	<b>26</b>	<b>184 829,49</b>		
<i>% d'évolution</i>	<i>12,50</i>	<i>-7,67</i>	<i>0,00</i>	<i>5,22</i>	<i>11,54</i>	<i>-6,70</i>		
Suède	Transfert à l'étranger	Général	24	80 801,38	0	0,00	24	80 801,38
		Agricole	0	0,00	0	0,00	0	0,00
		Autres	1	7 732,00	0	0,00	1	7 732,00
		<b>Total 2002</b>	<b>25</b>	<b>88 533,38</b>	<b>0</b>	<b>0,00</b>	<b>25</b>	<b>88 533,38</b>
	<b>Total 2001</b>	<b>24</b>	<b>98 951,93</b>	<b>0</b>	<b>0,00</b>	<b>24</b>	<b>98 951,93</b>	
<i>% d'évolution</i>	<i>4,17</i>	<i>-10,53</i>	<i>-</i>	<i>-</i>	<i>4,17</i>	<i>-10,53</i>		
Suisse (1)	Transfert à l'étranger	Général	7	27 932,49	0	0,00	7	27 932,49
		Agricole	0	0,00	0	0,00	0	0,00
		Autres	0	0,00	7	28 235,00	7	28 235,00
		<b>Total</b>	<b>7</b>	<b>27 932,49</b>	<b>7</b>	<b>28 235,00</b>	<b>14</b>	<b>56 167,49</b>
	Compte de non-résident	Général	1	4 671,00	0	0,00	1	4 671,00
Agricole	0	0,00	0	0,00	0	0,00		
Autres	1	15 400,00	2	4 883,00	3	20 283,00		
<b>Total</b>	<b>2</b>	<b>20 071,00</b>	<b>2</b>	<b>4 883,00</b>	<b>4</b>	<b>24 954,00</b>		
<b>Total 2002</b>	<b>9</b>	<b>48 003,49</b>	<b>9</b>	<b>33 118,00</b>	<b>18</b>	<b>81 121,49</b>		
TOTAL	Transfert à l'étranger	Général	5 067	21 656 780,39	37	156 607,51	5 104	21 813 387,90
		Agricole	371	1 253 023,92	7	5 644,51	378	1 258 668,43
		Minier	26	50 620,27	0	0,00	26	50 620,27
		Autres	16	163 115,00	32	146 854,00	48	309 969,00
		Total Salariés	5 480	23 123 539,58	76	309 106,02	5 556	23 432 645,60
		Non sal. Agricoles	4	11 170,44	0	0,00	4	11 170,44
		Tot. Non Salariés	4	11 170,44	0	0,00	4	11 170,44
		<b>Total</b>	<b>5 484</b>	<b>23 134 710,02</b>	<b>76</b>	<b>309 106,02</b>	<b>5 560</b>	<b>23 443 816,04</b>
	<b>Total 2001*</b>	<b>5 635</b>	<b>23 271 319,40</b>	<b>65</b>	<b>227 183,49</b>	<b>5 700</b>	<b>23 498 502,89</b>	
	<i>% d'évolution</i>	<i>-2,68</i>	<i>-0,59</i>	<i>16,92</i>	<i>36,06</i>	<i>-2,46</i>	<i>-0,23</i>	
Compte de non-résident	Général	147	483 445,15	1	4 021,19	148	487 466,34	
	Agricole	12	51 937,81	1	1 586,67	13	53 524,48	
	Minier	2	12 033,55	0	0,00	2	12 033,55	
	Autres	21	212 887,81	10	38 498,00	31	251 385,81	
	<b>Total</b>	<b>182</b>	<b>760 304,32</b>	<b>12</b>	<b>44 105,86</b>	<b>194</b>	<b>804 410,18</b>	
<b>Total 2001*</b>	<b>264</b>	<b>1 209 720,02</b>	<b>9</b>	<b>30 896,00</b>	<b>273</b>	<b>1 240 616,02</b>		
<i>% d'évolution</i>	<i>-31,06</i>	<i>-37,15</i>	<i>33,33</i>	<i>42,76</i>	<i>-28,94</i>	<i>-35,16</i>		
<b>Total 2002</b>	<b>5 666</b>	<b>23 895 014,34</b>	<b>88</b>	<b>353 211,88</b>	<b>5 754</b>	<b>24 248 226,22</b>		
<b>Total 2001*</b>	<b>5 899</b>	<b>24 481 039,42</b>	<b>74</b>	<b>258 079,49</b>	<b>5 973</b>	<b>24 739 118,91</b>		
<i>% d'évolution</i>	<i>-3,95</i>	<i>-2,39</i>	<i>18,92</i>	<i>36,86</i>	<i>-3,67</i>	<i>-1,98</i>		

\* modification

(1) : A compter du 1<sup>er</sup> juin 2002, entrée en vigueur de l'accord passé avec l'Union Européenne, qui permet l'application des Règlements Communautaires.



Graphique n°2002/17

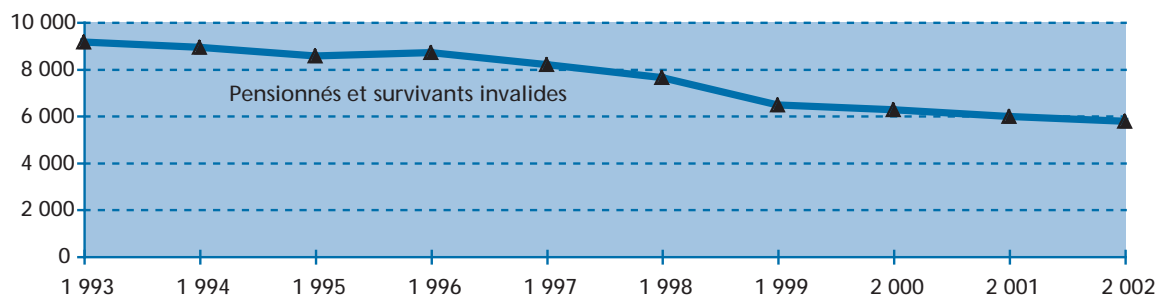
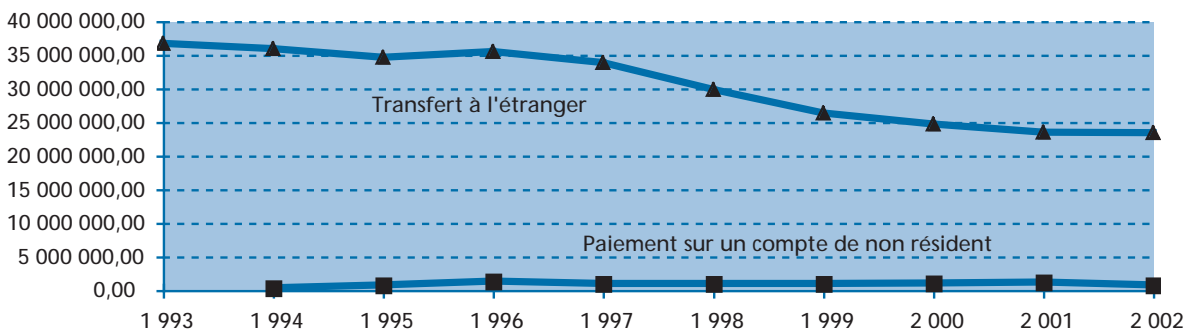
**Evolution des paiements d'arrérages de pensions d'invalidité  
(pour l'ensemble des Etats membres de l'E.E.E.)**

Années	Pensions d'invalidité		Pensions de survivant invalide		Total				
	Nombre	Montant transféré (€)	Nombre	Montant transféré (€)	Nombre	Montant total transféré (€)		Montant versé sur un compte de non résident (€)	
							% évo		% évo
1 993	9 014	36 294 349,74	124	388 560,02	9 138	36 682 909,76			
1 994	8 778	35 523 147,77	129	386 900,39	8 907	35 910 048,16	-2,11	386 738,96	
1 995	8 402	34 207 661,40	141	430 103,05	8 543	34 637 764,45	-3,54	807 229,59	108,73
1 996	8 559	35 032 866,80	120	474 253,17	8 679	35 507 119,97	2,51	1 375 911,41	70,45
1 997	8 066	33 476 667,50	104	369 587,04	8 170	33 846 254,54	-4,68	1 001 044,42	-27,24
1 998	7 532	29 607 942,99	97	278 888,87	7 629	29 886 831,86	-11,70	1 016 591,19	1,55
1 999	6 366	26 075 525,64	97	289 260,11	6 463	26 364 785,75	-11,78	986 956,38	-2,92
2 000	6 173	24 438 592,74	85	269 608,27	6 258	24 708 201,01	-6,28	1 043 713,80	5,75
2 001	5 899	23 271 319,40	74	227 183,49	5 973	23 498 502,89	-4,90	1 240 616,02	18,87
2 002	5 666	23 134 710,02	88	309 106,02	5 754	23 443 816,04	-0,23	804 410,18	-35,16

(\*) modification

Nombre : Total de bénéficiaires de pensions d'invalidité résidant dans un des Etats membres de l'E.E.E.

Montant : Jusqu'en 1993, seuls les transferts à l'étranger sont connus

**Nombre total de bénéficiaires de pensions d'invalidité résidant dans l'un des Etats membres de l'E.E.E.**

**Montants des paiements d'arrérages de pensions d'invalidité effectués à destination des Etats membres de l'E.E.E.**


- Les statistiques du régime général étant partielles depuis des années (à cause du système informatique non adapté aux besoins du CLEISS), aucune conclusion ne peut être tirée de l'évolution de ces paiements à l'étranger.




Tableau n°2002/32

## Paiements d'arrérages de pensions de vieillesse

PAYS	Mode de paiement	Régimes	Droits propres		Droits dérivés		Total		Montants mensuels moyens par régime
			Nombre	Montant total (€)	Nombre	Montant total (€)	Nombre	Montant total (€)	
Allemagne	Transfert à l'étranger	Général	29 814	42 788 736,05	11 697	15 877 593,74	41 511	58 666 329,79	117,77
		Agricole	3 888	4 412 349,33	2 682	3 147 379,38	6 570	7 559 728,71	95,89
		4 902	11 743 703,58	5 218	8 838 034,87	10 120	20 581 738,45	169,48	
		38	151 842,91	37	189 421,04	75	341 263,95	379,18	
		<b>38 642</b>	<b>59 096 631,87</b>	<b>19 634</b>	<b>28 052 429,03</b>	<b>58 276</b>	<b>87 149 060,90</b>	<b>124,62</b>	
		86	148 098,44	30	44 292,39	116	192 390,83	138,21	
		227	343 589,38	123	142 961,00	350	486 550,38	115,85	
		<b>313</b>	<b>491 687,82</b>	<b>153</b>	<b>187 253,39</b>	<b>466</b>	<b>678 941,21</b>	<b>121,41</b>	
		<b>38 955</b>	<b>59 588 319,69</b>	<b>19 787</b>	<b>28 239 682,42</b>	<b>58 742</b>	<b>87 828 002,11</b>	<b>124,60</b>	
		<b>38 711</b>	<b>59 243 791,07</b>	<b>19 809</b>	<b>27 911 410,24</b>	<b>58 520</b>	<b>87 155 201,31</b>	<b>124,11</b>	
		0,63	0,58	-0,11	1,18	0,38	0,77	0,39	
		Général	2 422	7 662 293,39	192	484 530,42	2 614	8 146 823,81	259,72
		Agricole	0	0,00	0	0,00	0	0,00	
		Minier	141	497 619,04	49	158 961,60	190	656 580,64	287,97
	Autres	32	252 638,29	10	50 606,48	42	303 244,77	601,68	
	<b>Total Salariés</b>	<b>2 595</b>	<b>8 412 550,72</b>	<b>251</b>	<b>694 098,50</b>	<b>2 846</b>	<b>9 106 649,22</b>	<b>266,65</b>	
	Non Sal. agricoles	0	0,00	0	0,00	0	0,00		
	Non Sal. non agricoles	160	300 278,58	74	126 038,41	234	426 316,99	151,82	
	<b>Total Non Salariés</b>	<b>160</b>	<b>300 278,58</b>	<b>74</b>	<b>126 038,41</b>	<b>234</b>	<b>426 316,99</b>	<b>151,82</b>	
	<b>Total</b>	<b>2 755</b>	<b>8 712 829,30</b>	<b>325</b>	<b>820 136,91</b>	<b>3 080</b>	<b>9 532 966,21</b>	<b>257,93</b>	
	<b>Total 2001</b>	<b>2 727</b>	<b>8 186 264,59</b>	<b>326</b>	<b>775 495,41</b>	<b>3 053</b>	<b>8 961 760,00</b>	<b>244,62</b>	
	% d'évolution	1,03	6,43	-0,31	5,76	0,88	6,37	5,44	
	<b>Total 2002</b>	<b>41 710</b>	<b>68 301 148,99</b>	<b>20 112</b>	<b>29 059 819,33</b>	<b>61 822</b>	<b>97 360 968,32</b>	<b>131,24</b>	
	<b>Total 2001</b>	<b>41 438</b>	<b>67 430 055,66</b>	<b>20 135</b>	<b>28 686 905,65</b>	<b>61 573</b>	<b>96 116 961,31</b>	<b>130,09</b>	
	% d'évolution	0,66	1,29	-0,11	1,30	0,40	1,29	0,89	




Tableau n°2002/32 suite

## Paiements d'arrages de pensions de vieillesse

PAYS	Mode de paiement	Régimes	Droits propres		Droits dérivés		Total		Montants mensuels moyens par régime	
			Nombre	Montant total (€)	Nombre	Montant total (€)	Nombre	Montant total (€)		
Autriche	Transfert à l'étranger	Général	1 130	1 706 719,45	291	391 985,19	1 421	2 098 704,64	123,08	
		Agricole	49	50 625,46	39	40 632,73	88	91 258,19	86,42	
		Minier	20	21 158,48	37	32 246,30	57	53 404,78	78,08	
		Autres	6	49 848,96	3	37 078,00	9	86 926,96	804,88	
		<b>Total Salariés</b>	<b>1 205</b>	<b>1 828 352,35</b>	<b>370</b>	<b>501 942,22</b>	<b>1 575</b>	<b>2 330 294,57</b>	<b>123,30</b>	
		Non Sal. agricoles	3	1 287,52	1	560,99	4	1 848,51	38,51	
		Non Sal. non agricoles	11	17 608,72	13	27 904,72	24	45 513,44	158,03	
		<b>Total Non Salariés</b>	<b>14</b>	<b>18 896,24</b>	<b>14</b>	<b>28 465,71</b>	<b>28</b>	<b>47 361,95</b>	<b>140,96</b>	
		<b>Total</b>	<b>1 219</b>	<b>1 847 248,59</b>	<b>384</b>	<b>530 407,93</b>	<b>1 603</b>	<b>2 377 656,52</b>	<b>123,60</b>	
		<b>Total 2001</b>	<b>1 148</b>	<b>1 723 802,66</b>	<b>375</b>	<b>543 227,92</b>	<b>1 523</b>	<b>2 267 030,58</b>	<b>124,04</b>	
		% d'évolution	6,18	7,16	2,40	-2,36	5,25	4,88	-0,35	
		Compte de non résident	Général	66	267 795,98	11	39 769,00	77	307 564,98	332,86
			Agricole	0	0,00	0	0,00	0	0,00	0,00
			Minier	0	0,00	0	0,00	0	0,00	0,00
			Autres	1	5 122,99	0	0,00	1	5 122,99	426,92
	<b>Total Salariés</b>		<b>67</b>	<b>272 918,97</b>	<b>11</b>	<b>39 769,00</b>	<b>78</b>	<b>312 687,97</b>	<b>334,07</b>	
	Non Sal. agricoles	0	0,00	0	0,00	0	0,00	0,00		
	Non Sal. non agricoles	12	24 528,94	1	1 726,00	13	26 254,94	168,30		
	<b>Total Non Salariés</b>	<b>12</b>	<b>24 528,94</b>	<b>1</b>	<b>1 726,00</b>	<b>13</b>	<b>26 254,94</b>	<b>168,30</b>		
	<b>Total</b>	<b>79</b>	<b>297 447,91</b>	<b>12</b>	<b>41 495,00</b>	<b>91</b>	<b>338 942,91</b>	<b>310,39</b>		
	<b>Total 2001</b>	<b>83</b>	<b>266 759,41</b>	<b>10</b>	<b>42 047,00</b>	<b>93</b>	<b>308 806,41</b>	<b>276,71</b>		
	% d'évolution	-4,82	11,50	20,00	-1,31	-2,15	9,76	12,17		
	<b>Total 2002</b>	<b>1 298</b>	<b>2 144 696,50</b>	<b>396</b>	<b>571 902,93</b>	<b>1 694</b>	<b>2 716 599,43</b>	<b>133,64</b>		
	<b>Total 2001</b>	<b>1 231</b>	<b>1 990 562,07</b>	<b>385</b>	<b>585 274,92</b>	<b>1 616</b>	<b>2 575 836,99</b>	<b>132,83</b>		
	% d'évolution	5,44	7,74	2,86	-2,28	4,83	5,46	0,61		






Tableau n°2002/32 suite

## Paiements d'arrérages de pensions de vieillesse

PAYS	Mode de paiement	Régimes	Droits propres		Droits dérivés		Total		Montants mensuels moyens par régime	
			Nombre	Montant total (€)	Nombre	Montant total (€)	Nombre	Montant total (€)		
Belgique	Transfert à l'étranger	Général	43 338	113 113 102,25	15 332	27 664 772,77	58 670	140 777 875,02	199,96	
		Agricole	3 912	4 125 091,55	2 716	2 892 382,09	6 628	7 017 473,64	88,23	
		Minier	1 141	1 546 219,73	905	1 146 820,75	2 046	2 693 040,48	109,69	
		Autres	104	842 264,70	62	369 975,36	166	1 212 240,06	608,55	
		<b>Total Salariés</b>	<b>48 495</b>	<b>119 626 678,23</b>	<b>19 015</b>	<b>32 073 950,97</b>	<b>67 510</b>	<b>151 700 629,20</b>	<b>187,26</b>	
		Non Sal. agricoles	342	489 304,34	103	152 037,84	445	641 342,18	120,10	
		Non Sal. non agricoles	437	705 690,32	225	278 709,32	662	984 399,64	123,92	
		<b>Total Non Salariés</b>	<b>779</b>	<b>1 194 994,66</b>	<b>328</b>	<b>430 747,16</b>	<b>1 107</b>	<b>1 625 741,82</b>	<b>122,38</b>	
		<b>Total</b>	<b>49 274</b>	<b>120 821 672,89</b>	<b>19 343</b>	<b>32 504 698,13</b>	<b>68 617</b>	<b>153 326 371,02</b>	<b>186,21</b>	
		<b>Total 2001</b>	<b>49 883</b>	<b>120 589 750,57</b>	<b>19 322</b>	<b>32 141 623,42</b>	<b>69 205</b>	<b>152 731 373,99</b>	<b>183,91</b>	
		% d'évolution	-1,22	0,19	0,11	1,13	-0,85	0,39	1,25	
		Compte de non résident	Général	3 884	21 783 647,45	439	1 588 013,53	4 323	23 371 660,98	450,53
			Agricole	0	0,00	0	0,00	0	0,00	0,00
			Minier	93	322 358,94	88	366 364,35	181	688 723,29	317,09
			Autres	72	823 606,05	23	134 515,40	95	958 121,45	840,46
	<b>Total Salariés</b>		<b>4 049</b>	<b>22 929 612,44</b>	<b>550</b>	<b>2 088 893,28</b>	<b>4 599</b>	<b>25 018 505,72</b>	<b>453,33</b>	
		Non Sal. agricoles	0	0,00	0	0,00	0	0,00	0,00	
		Non Sal. non agricoles	421	824 720,88	165	273 546,60	586	1 098 267,48	156,18	
		<b>Total Non Salariés</b>	<b>421</b>	<b>824 720,88</b>	<b>165</b>	<b>273 546,60</b>	<b>586</b>	<b>1 098 267,48</b>	<b>156,18</b>	
		<b>Total</b>	<b>4 470</b>	<b>23 754 333,32</b>	<b>715</b>	<b>2 362 439,88</b>	<b>5 185</b>	<b>26 116 773,20</b>	<b>419,75</b>	
		<b>Total 2001</b>	<b>4 243</b>	<b>22 765 894,30</b>	<b>697</b>	<b>2 460 823,80</b>	<b>4 940</b>	<b>25 226 718,10</b>	<b>425,55</b>	
		% d'évolution	5,35	4,34	2,58	-4,00	4,96	3,53	-1,36	
		<b>Total 2002</b>	<b>53 744</b>	<b>144 576 006,21</b>	<b>20 058</b>	<b>34 867 138,01</b>	<b>73 802</b>	<b>179 443 144,22</b>	<b>202,62</b>	
		<b>Total 2001</b>	<b>54 126</b>	<b>143 355 644,87</b>	<b>20 019</b>	<b>34 602 447,22</b>	<b>74 145</b>	<b>177 958 092,09</b>	<b>200,01</b>	
		% d'évolution	-0,71	0,85	0,19	0,76	-0,46	0,83	1,30	




Tableau n°2002/32 suite

## Paiements d'arrérages de pensions de vieillesse

PAYS	Mode de paiement	Régimes	Droits propres		Droits dérivés		Total		Montants mensuels moyens par régime	
			Nombre	Montant total (€)	Nombre	Montant total (€)	Nombre	Montant total (€)		
Danemark	Transfert à l'étranger	Général	122	252 700,00	9	19 316,45	131	272 016,45	173,04	
		Agricole	4	10 033,47	0	0,00	4	10 033,47	209,03	
		Minier	2	761,30	0	0,00	2	761,30	31,72	
		Autres	1	3 916,44	0	0,00	1	3 916,44	326,37	
		<b>Total Salariés</b>	<b>129</b>	<b>267 411,21</b>	<b>9</b>	<b>19 316,45</b>	<b>138</b>	<b>286 727,66</b>	<b>173,14</b>	
	Compte de non résident	Non Sal. agricoles	1	699,44	0	0,00	1	699,44	58,29	
		Non Sal. non agricoles	5	5 748,77	0	0,00	5	5 748,77	95,81	
		<b>Total Non Salariés</b>	<b>6</b>	<b>6 448,21</b>	<b>0</b>	<b>0,00</b>	<b>6</b>	<b>6 448,21</b>	<b>89,56</b>	
		<b>Total</b>	<b>135</b>	<b>273 859,42</b>	<b>9</b>	<b>19 316,45</b>	<b>144</b>	<b>293 175,87</b>	<b>169,66</b>	
		<b>Total 2001</b>	<b>122</b>	<b>233 442,04</b>	<b>9</b>	<b>18 901,00</b>	<b>131</b>	<b>252 343,04</b>	<b>160,52</b>	
			% d'évolution	10,66	17,31	0,00	2,20	16,18	5,69	
		Compte de non résident	Général	35	116 425,00	1	6 692,00	36	123 117,00	284,99
			Agricole	0	0,00	0	0,00	0	0,00	
			Minier	0	0,00	0	0,00	0	0,00	
			Autres	1	13 227,00	0	0,00	1	13 227,00	1 102,25
<b>Total Salariés</b>			<b>36</b>	<b>129 652,00</b>	<b>1</b>	<b>6 692,00</b>	<b>37</b>	<b>136 344,00</b>	<b>307,08</b>	
Compte de non résident		Non Sal. agricoles	0	0,00	0	0,00	0	0,00		
		Non Sal. non agricoles	10	10 153,08	1	181,80	11	10 334,88	78,29	
		<b>Total Non Salariés</b>	<b>10</b>	<b>10 153,08</b>	<b>1</b>	<b>181,80</b>	<b>11</b>	<b>10 334,88</b>	<b>78,29</b>	
		<b>Total</b>	<b>46</b>	<b>139 805,08</b>	<b>2</b>	<b>6 873,80</b>	<b>48</b>	<b>146 678,88</b>	<b>254,65</b>	
		<b>Total 2001</b>	<b>36</b>	<b>100 179,24</b>	<b>0</b>	<b>0,00</b>	<b>36</b>	<b>100 179,24</b>	<b>231,90</b>	
		% d'évolution	27,78	39,55	-	-	46,42	9,81		
		<b>Total 2002</b>	<b>181</b>	<b>413 664,50</b>	<b>11</b>	<b>26 190,25</b>	<b>439 854,75</b>	<b>190,91</b>		
		<b>Total 2001</b>	<b>158</b>	<b>333 621,28</b>	<b>9</b>	<b>18 901,00</b>	<b>352 522,28</b>	<b>175,91</b>		
		% d'évolution	14,56	23,99	22,22	38,57	24,77	8,53		




Tableau n°2002/32 suite

## Paiements d'arrérages de pensions de vieillesse

PAYS	Mode de paiement	Régimes	Droits propres		Droits dérivés		Total		Montants mensuels moyens par régime
			Nombre	Montant total (€)	Nombre	Montant total (€)	Nombre	Montant total (€)	
Espagne	Transfert à l'étranger	Général	119 120	262 742 556,93	20 864	32 426 147,66	139 984	295 168 704,59	175,72
		Agricole	98 817	119 715 513,94	27 634	28 427 566,56	126 451	148 143 080,50	97,63
		683	975 390,56	317	489 716,00	1 000	1 465 106,56	122,09	
		157	1 085 881,17	72	340 148,60	229	1 426 029,77	518,93	
	<b>Total Salariés</b>	<b>218 777</b>	<b>384 519 342,60</b>	<b>48 887</b>	<b>61 683 578,82</b>	<b>267 664</b>	<b>446 202 921,42</b>	<b>138,92</b>	
		327	528 807,15	117	174 283,41	444	703 090,56	131,96	
		1 661	2 908 976,62	633	837 596,50	2 294	3 746 573,12	136,10	
	<b>Total Non Salariés</b>	<b>1 988</b>	<b>3 437 783,77</b>	<b>750</b>	<b>1 011 879,91</b>	<b>2 738</b>	<b>4 449 663,68</b>	<b>135,43</b>	
	<b>Total</b>	<b>220 765</b>	<b>387 957 126,37</b>	<b>49 637</b>	<b>62 695 458,73</b>	<b>270 402</b>	<b>450 652 585,10</b>	<b>138,88</b>	
	<b>Total 2001</b>	<b>208 903</b>	<b>359 601 380,89</b>	<b>46 182</b>	<b>58 398 516,18</b>	<b>255 085</b>	<b>417 999 897,07</b>	<b>136,56</b>	
	% d'évolution	5,68	7,89	7,48	7,36	6,00	7,81	1,70	
	Compte de non résident	Général	2 895	19 242 172,07	200	699 605,83	3 095	19 941 777,90	536,94
		Agricole	0	0,00	0	0,00	0	0,00	
		Minier	32	73 965,49	12	34 756,42	44	108 721,91	205,91
		Autres	140	889 297,74	23	137 513,32	163	1 026 811,06	524,95
		<b>Total Salariés</b>	<b>3 067</b>	<b>20 205 435,30</b>	<b>235</b>	<b>871 875,57</b>	<b>3 302</b>	<b>21 077 310,87</b>	<b>531,93</b>
		Non Sal. agricoles	0	0,00	0	0,00	0	0,00	
Non Sal. non agricoles		516	1 153 649,18	111	206 090,22	627	1 359 739,40	180,72	
<b>Total Non Salariés</b>	<b>516</b>	<b>1 153 649,18</b>	<b>111</b>	<b>206 090,22</b>	<b>627</b>	<b>1 359 739,40</b>	<b>180,72</b>		
<b>Total</b>	<b>3 583</b>	<b>21 359 084,48</b>	<b>346</b>	<b>1 077 965,79</b>	<b>3 929</b>	<b>22 437 050,27</b>	<b>475,89</b>		
<b>Total 2001</b>	<b>3 707</b>	<b>21 286 264,32</b>	<b>338</b>	<b>1 075 269,46</b>	<b>4 045</b>	<b>22 361 533,78</b>	<b>460,68</b>		
% d'évolution	-3,35	0,34	2,37	0,25	-2,87	0,34	3,30		
<b>Total 2002</b>	<b>224 348</b>	<b>409 316 210,85</b>	<b>49 983</b>	<b>63 773 424,52</b>	<b>274 331</b>	<b>473 089 635,37</b>	<b>143,71</b>		
<b>Total 2001</b>	<b>212 610</b>	<b>380 887 645,21</b>	<b>46 520</b>	<b>59 473 785,64</b>	<b>259 130</b>	<b>440 361 430,85</b>	<b>141,62</b>		
% d'évolution	5,52	7,46	7,44	7,23	5,87	7,43	1,48		




Tableau n°2002/32 suite

## Paiements d'arrages de pensions de vieillesse

PAYS	Mode de paiement	Régimes	Droits propres		Droits dérivés		Total		Montants mensuels moyens par régime	
			Nombre	Montant total (€)	Nombre	Montant total (€)	Nombre	Montant total (€)		
Finlande	Transfert à l'étranger	Général	46	72 955,00	4	7 547,00	50	80 502,00	134,17	
		Agricole	0	0,00	0	0,00	0	0,00		
		Minier	0	0,00	0	0,00	0	0,00		
		Autres	0	0,00	0	0,00	0	0,00		
		<b>Total Salariés</b>	<b>46</b>	<b>72 955,00</b>	<b>4</b>	<b>7 547,00</b>	<b>50</b>	<b>80 502,00</b>	<b>134,17</b>	
	Compte de non résident	Non Sal. agricoles	0	0,00	0	0,00	0	0,00		
		Non Sal. non agricoles	1	4 375,00	2	766,00	3	5 141,00	142,81	
		<b>Total Non Salariés</b>	<b>1</b>	<b>4 375,00</b>	<b>2</b>	<b>766,00</b>	<b>3</b>	<b>5 141,00</b>	<b>142,81</b>	
		<b>Total</b>	<b>47</b>	<b>77 330,00</b>	<b>6</b>	<b>8 313,00</b>	<b>53</b>	<b>85 643,00</b>	<b>134,66</b>	
		<b>Total 2001</b>	<b>45</b>	<b>81 630,00</b>	<b>5</b>	<b>6 358,00</b>	<b>50</b>	<b>87 988,00</b>	<b>146,65</b>	
			% d'évolution	4,44	-5,27	20,00	30,75	6,00	-2,67	-8,17
		Compte de non résident	Général	18	59 766,00	0	0,00	18	59 766,00	276,69
			Agricole	0	0,00	0	0,00	0	0,00	
			Minier	0	0,00	0	0,00	0	0,00	
			Autres	1	4 301,00	0	0,00	1	4 301,00	358,42
<b>Total Salariés</b>			<b>19</b>	<b>64 067,00</b>	<b>0</b>	<b>0,00</b>	<b>19</b>	<b>64 067,00</b>	<b>281,00</b>	
Compte de non résident		Non Sal. agricoles	0	0,00	0	0,00	0	0,00		
		Non Sal. non agricoles	1	491,00	0	0,00	1	491,00	40,92	
		<b>Total Non Salariés</b>	<b>1</b>	<b>491,00</b>	<b>0</b>	<b>0,00</b>	<b>1</b>	<b>491,00</b>	<b>40,92</b>	
		<b>Total</b>	<b>20</b>	<b>64 558,00</b>	<b>0</b>	<b>0,00</b>	<b>20</b>	<b>64 558,00</b>	<b>268,99</b>	
		<b>Total 2001</b>	<b>15</b>	<b>54 527,00</b>	<b>0</b>	<b>0,00</b>	<b>15</b>	<b>54 527,00</b>	<b>302,93</b>	
		% d'évolution	33,33	18,40	-	-	33,33	18,40	-11,20	
		<b>Total 2002</b>	<b>67</b>	<b>141 888,00</b>	<b>6</b>	<b>8 313,00</b>	<b>73</b>	<b>150 201,00</b>	<b>171,46</b>	
		<b>Total 2001</b>	<b>60</b>	<b>136 157,00</b>	<b>5</b>	<b>6 358,00</b>	<b>65</b>	<b>142 515,00</b>	<b>182,71</b>	
		% d'évolution	11,67	4,21	20,00	30,75	12,31	5,39	-6,16	




Tableau n°2002/32 suite

## Paiements d'arrages de pensions de vieillesse

PAYS	Mode de paiement	Régimes	Droits propres		Droits dérivés		Total		Montants mensuels moyens par régime
			Nombre	Montant total (€)	Nombre	Montant total (€)	Nombre	Montant total (€)	
Grèce	Transfert à l'étranger	Général	865	2 146 002,41	211	582 297,02	1 076	2 728 299,43	211,30
		Agricole	24	29 251,32	15	18 072,41	39	47 323,73	101,12
		Minier	7	7 295,23	3	8 167,35	10	15 462,58	128,85
		Autres	5	58 194,00	3	6 199,56	8	64 393,56	670,77
		<b>Total Salariés</b>	<b>901</b>	<b>2 240 742,96</b>	<b>232</b>	<b>614 736,34</b>	<b>1 133</b>	<b>2 855 479,30</b>	<b>210,02</b>
		Non Sal. agricoles	1	3 085,11	3	6 165,46	4	9 250,57	192,72
		Non Sal. non agricoles	61	123 044,80	44	74 912,60	105	197 957,40	157,11
		<b>Total Non Salariés</b>	<b>62</b>	<b>126 129,91</b>	<b>47</b>	<b>81 078,06</b>	<b>109</b>	<b>207 207,97</b>	<b>158,42</b>
		<b>Total</b>	<b>963</b>	<b>2 366 872,87</b>	<b>279</b>	<b>695 814,40</b>	<b>1 242</b>	<b>3 062 687,27</b>	<b>205,49</b>
		<b>Total 2001</b>	<b>900</b>	<b>2 349 303,86</b>	<b>277</b>	<b>706 815,73</b>	<b>1 177</b>	<b>3 056 119,59</b>	<b>216,38</b>
	% d'évolution	7,00	0,75	0,72	-1,56	5,52	0,21	-5,03	
	Compte de non résident	Général	138	827 812,00	13	39 354,00	151	867 166,00	478,57
		Agricole	0	0,00	0	0,00	0	0,00	
		Minier	2	779,65	0	0,00	2	779,65	32,49
		Autres	2	8 029,16	0	0,00	2	8 029,16	334,55
<b>Total Salariés</b>		<b>142</b>	<b>836 620,81</b>	<b>13</b>	<b>39 354,00</b>	<b>155</b>	<b>875 974,81</b>	<b>470,95</b>	
Non Sal. agricoles		0	0,00	0	0,00	0	0,00		
Total 2002	Non Sal. non agricoles	27	65 364,19	10	19 496,00	37	84 860,19	191,13	
	<b>Total Non Salariés</b>	<b>27</b>	<b>65 364,19</b>	<b>10</b>	<b>19 496,00</b>	<b>37</b>	<b>84 860,19</b>	<b>191,13</b>	
	<b>Total</b>	<b>169</b>	<b>901 985,00</b>	<b>23</b>	<b>58 850,00</b>	<b>192</b>	<b>960 835,00</b>	<b>417,03</b>	
	<b>Total 2001</b>	<b>180</b>	<b>860 274,47</b>	<b>25</b>	<b>62 482,42</b>	<b>205</b>	<b>922 756,89</b>	<b>375,10</b>	
	% d'évolution	-6,11	4,85	-8,00	-5,81	-6,34	4,13	11,18	
Total 2001	<b>Total 2002</b>	<b>1 132</b>	<b>3 268 857,87</b>	<b>302</b>	<b>754 664,40</b>	<b>1 434</b>	<b>4 023 522,27</b>	<b>233,82</b>	
	<b>Total 2001</b>	<b>1 080</b>	<b>3 209 578,33</b>	<b>302</b>	<b>769 298,15</b>	<b>1 382</b>	<b>3 978 876,48</b>	<b>239,92</b>	
	% d'évolution	4,81	1,85	0,00	-1,90	3,76	1,12	-2,54	




Tableau n°2002/32 suite

## Paiements d'arrages de pensions de vieillesse

PAYS	Mode de paiement	Régimes	Droits propres		Droits dérivés		Total		Montants mensuels moyens par régime	
			Nombre	Montant total (€)	Nombre	Montant total (€)	Nombre	Montant total (€)		
Irlande	Transfert à l'étranger	Général	66	173 759,00	6	27 340,00	72	201 099,00	232,75	
		Agricole	2	2 307,85	1	1 277,39	3	3 585,24	99,59	
		Minier	0	0,00	0	0,00	0	0,00		
		Autres	1	1 247,46	0	0,00	1	1 247,46	103,96	
		<b>Total Salariés</b>	<b>69</b>	<b>177 314,31</b>	<b>7</b>	<b>28 617,39</b>	<b>76</b>	<b>205 931,70</b>	<b>225,80</b>	
		Non Sal. agricoles	2	2 155,11	2	2 839,11	4	4 994,22	104,05	
		Non Sal. non agricoles	10	15 198,51	2	13 374,00	12	28 572,51	198,42	
		<b>Total Non Salariés</b>	<b>12</b>	<b>17 353,62</b>	<b>4</b>	<b>16 213,11</b>	<b>16</b>	<b>33 566,73</b>	<b>174,83</b>	
		<b>Total</b>	<b>81</b>	<b>194 667,93</b>	<b>11</b>	<b>44 830,50</b>	<b>92</b>	<b>239 498,43</b>	<b>216,94</b>	
		<b>Total 2001</b>	<b>78</b>	<b>201 794,66</b>	<b>8</b>	<b>20 738,30</b>	<b>86</b>	<b>222 532,96</b>	<b>215,63</b>	
		% d'évolution	3,85	-3,53	37,50	116,17	6,98	7,62	0,60	
		Compte de non résident	Général	7	36 239,06	0	0,00	7	36 239,06	431,42
			Agricole	0	0,00	0	0,00	0	0,00	
			Minier	0	0,00	0	0,00	0	0,00	
			Autres	1	3 511,00	0	0,00	1	3 511,00	292,58
			<b>Total Salariés</b>	<b>8</b>	<b>39 750,06</b>	<b>0</b>	<b>0,00</b>	<b>8</b>	<b>39 750,06</b>	<b>414,06</b>
			Non Sal. agricoles	0	0,00	0	0,00	0	0,00	
		Non Sal. non agricoles	3	1 102,00	1	468,00	4	1 570,00	32,71	
		<b>Total Non Salariés</b>	<b>3</b>	<b>1 102,00</b>	<b>1</b>	<b>468,00</b>	<b>4</b>	<b>1 570,00</b>	<b>32,71</b>	
		<b>Total</b>	<b>11</b>	<b>40 852,06</b>	<b>1</b>	<b>468,00</b>	<b>12</b>	<b>41 320,06</b>	<b>286,94</b>	
		<b>Total 2001</b>	<b>13</b>	<b>34 889,00</b>	<b>1</b>	<b>2 777,00</b>	<b>14</b>	<b>37 666,00</b>	<b>224,20</b>	
		% d'évolution	-15,38	17,09	0,00	-83,15	-14,29	9,70	27,98	
		<b>Total 2002</b>	<b>92</b>	<b>235 519,99</b>	<b>12</b>	<b>45 298,50</b>	<b>104</b>	<b>280 818,49</b>	<b>225,01</b>	
		<b>Total 2001</b>	<b>91</b>	<b>236 683,66</b>	<b>9</b>	<b>23 515,30</b>	<b>100</b>	<b>260 198,96</b>	<b>216,83</b>	
		% d'évolution	1,10	-0,49	33,33	92,63	4,00	7,92	3,77	




Tableau n°2002/32 suite

## Paiements d'arrages de pensions de vieillesse

PAYS	Mode de paiement	Régimes	Droits propres		Droits dérivés		Total		Montants mensuels moyens par régime	
			Nombre	Montant total (€)	Nombre	Montant total (€)	Nombre	Montant total (€)		
Islande	Transfert à l'étranger	Général	0	0,00	0	0,00	0	0,00		
		Agricole	0	0,00	0	0,00	0	0,00		
		Minier	0	0,00	0	0,00	0	0,00		
		Autres	0	0,00	0	0,00	0	0,00		
		<b>Total Salariés</b>	<b>0</b>	<b>0,00</b>	<b>0</b>	<b>0,00</b>	<b>0</b>	<b>0,00</b>	<b>0,00</b>	
		Non Sal. agricoles	0	0,00	0	0,00	0	0,00		
		Non Sal. non agricoles	1	1 839,00	0	0,00	1	1 839,00	153,25	
		<b>Total Non Salariés</b>	<b>1</b>	<b>1 839,00</b>	<b>0</b>	<b>0,00</b>	<b>1</b>	<b>1 839,00</b>	<b>153,25</b>	
		<b>Total</b>	<b>1</b>	<b>1 839,00</b>	<b>0</b>	<b>0,00</b>	<b>1</b>	<b>1 839,00</b>	<b>153,25</b>	
		<b>Total 2001</b>	<b>1</b>	<b>1 801,00</b>	<b>0</b>	<b>0,00</b>	<b>1</b>	<b>1 801,00</b>	<b>150,08</b>	
	% d'évolution	0,00	2,11	-	-	0,00	2,11	2,11		
	Compte de non résident	Général	0	1 262,00	0	0,00	0	1 262,00		
		Agricole	0	0,00	0	0,00	0	0,00		
		Minier	0	0,00	0	0,00	0	0,00		
		Autres	0	0,00	0	0,00	0	0,00		
		<b>Total Salariés</b>	<b>0</b>	<b>1 262,00</b>	<b>0</b>	<b>0,00</b>	<b>0</b>	<b>1 262,00</b>		
		Non Sal. agricoles	0	0,00	0	0,00	0	0,00		
Non Sal. non agricoles		8	16 002,00	1	84,00	9	16 086,00	148,94		
<b>Total Non Salariés</b>	<b>8</b>	<b>16 002,00</b>	<b>1</b>	<b>84,00</b>	<b>9</b>	<b>16 086,00</b>	<b>148,94</b>			
<b>Total</b>	<b>8</b>	<b>17 264,00</b>	<b>1</b>	<b>84,00</b>	<b>9</b>	<b>17 348,00</b>	<b>160,63</b>			
<b>Total 2001</b>	<b>8</b>	<b>16 117,00</b>	<b>1</b>	<b>83,00</b>	<b>9</b>	<b>16 200,00</b>	<b>150,00</b>			
% d'évolution	0,00	7,12	0,00	1,20	0,00	7,09	7,09			
<b>Total 2002</b>	<b>9</b>	<b>19 103,00</b>	<b>1</b>	<b>84,00</b>	<b>10</b>	<b>19 187,00</b>	<b>159,89</b>			
<b>Total 2001</b>	<b>9</b>	<b>17 918,00</b>	<b>1</b>	<b>83,00</b>	<b>10</b>	<b>18 001,00</b>	<b>150,01</b>			
% d'évolution	0,00	6,61	0,00	1,20	0,00	6,59	6,59			




Tableau n°2002/32 suite

## Paiements d'arrages de pensions de vieillesse

PAYS	Mode de paiement	Régimes	Droits propres		Droits dérivés		Total		Montants mensuels moyens par régime	
			Nombre	Montant total (€)	Nombre	Montant total (€)	Nombre	Montant total (€)		
Italie	Transfert à l'étranger	Général	64 537	127 578 079,58	25 317	43 176 162,75	89 854	170 754 242,33	158,36	
		Agricole	27 079	25 796 092,99	11 005	12 680 255,91	38 084	38 476 348,90	84,19	
		Minier	5 600	7 700 395,29	3 264	4 475 348,49	8 864	12 175 743,78	114,47	
		Autres	81	348 124,34	44	212 931,05	125	561 055,39	374,04	
		<b>Total Salariés</b>	<b>97 297</b>	<b>161 422 692,20</b>	<b>39 630</b>	<b>60 544 698,20</b>	<b>136 927</b>	<b>221 967 390,40</b>	<b>135,09</b>	
		Non Sal. agricoles	793	1 631 656,37	213	427 896,72	1 006	2 059 553,09	170,61	
		Non Sal. non agricoles	1 202	1 913 404,58	577	716 398,85	1 779	2 629 803,43	123,19	
		<b>Total Non Salariés</b>	<b>1 995</b>	<b>3 545 060,95</b>	<b>790</b>	<b>1 144 295,57</b>	<b>2 785</b>	<b>4 689 356,52</b>	<b>140,32</b>	
		<b>Total</b>	<b>99 292</b>	<b>164 967 753,15</b>	<b>40 420</b>	<b>61 688 993,77</b>	<b>139 712</b>	<b>226 656 746,92</b>	<b>135,19</b>	
		<b>Total 2001</b>	<b>97 745</b>	<b>160 796 404,29</b>	<b>39 661</b>	<b>60 462 324,62</b>	<b>137 406</b>	<b>221 258 728,91</b>	<b>134,19</b>	
		% d'évolution	1,58	2,59	1,91	2,03	1,68	2,44	0,75	
		Compte de non résident	Général	1 194	6 002 563,55	108	371 961,32	1 302	6 374 524,87	408,00
			Agricole	0	0,00	0	0,00	0	0,00	
			Minier	36	127 904,37	14	24 193,73	50	152 098,10	253,50
			Autres	22	265 026,90	8	49 312,00	30	314 338,90	873,16
		<b>Total Salariés</b>	<b>1 252</b>	<b>6 395 494,82</b>	<b>130</b>	<b>445 467,05</b>	<b>1 382</b>	<b>6 840 961,87</b>	<b>412,50</b>	
		Non Sal. agricoles	0	0,00	0	0,00	0	0,00		
	Non Sal. non agricoles	237	448 558,15	78	128 341,03	315	576 899,18	152,62		
	<b>Total Non Salariés</b>	<b>237</b>	<b>448 558,15</b>	<b>78</b>	<b>128 341,03</b>	<b>315</b>	<b>576 899,18</b>	<b>152,62</b>		
	<b>Total</b>	<b>1 489</b>	<b>6 844 052,97</b>	<b>208</b>	<b>573 808,08</b>	<b>1 697</b>	<b>7 417 861,05</b>	<b>364,26</b>		
	<b>Total 2001</b>	<b>1 530</b>	<b>6 646 258,33</b>	<b>212</b>	<b>550 882,56</b>	<b>1 742</b>	<b>7 197 140,89</b>	<b>344,29</b>		
	% d'évolution	-2,68	2,98	-1,89	4,16	-2,58	3,07	5,80		
	<b>Total 2002</b>	<b>100 781</b>	<b>171 811 806,12</b>	<b>40 628</b>	<b>62 262 801,85</b>	<b>141 409</b>	<b>234 074 607,97</b>	<b>137,94</b>		
	<b>Total 2001</b>	<b>99 275</b>	<b>167 442 662,62</b>	<b>39 873</b>	<b>61 013 207,18</b>	<b>139 148</b>	<b>228 455 869,80</b>	<b>136,82</b>		
	% d'évolution	1,52	2,61	1,89	2,05	1,62	2,46	0,82		






Tableau n°2002/32 suite

## Paiements d'arrages de pensions de vieillesse

PAYS	Mode de paiement	Régimes	Droits propres		Droits dérivés		Total		Montants mensuels moyens par régime	
			Nombre	Montant total (€)	Nombre	Montant total (€)	Nombre	Montant total (€)		
Liechtenstein	Transfert à l'étranger	Général	14	23 208,00	3	7 482,89	17	30 690,89	150,45	
		Agricole	0	0,00	0	0,00	0	0,00		
		Minier	0	0,00	0	0,00	0	0,00		
		Autres	0	0,00	0	0,00	0	0,00		
		<b>Total Salariés</b>	<b>14</b>	<b>23 208,00</b>	<b>3</b>	<b>7 482,89</b>	<b>17</b>	<b>30 690,89</b>	<b>150,45</b>	
		Non Sal. agricoles	0	0,00	0	0,00	0	0,00		
	Non Sal. non agricoles	0	0,00	0	0,00	0	0,00			
	<b>Total Non Salariés</b>	<b>0</b>	<b>0,00</b>	<b>0</b>	<b>0,00</b>	<b>0</b>	<b>0,00</b>	<b>0,00</b>		
	<b>Total</b>	<b>14</b>	<b>23 208,00</b>	<b>3</b>	<b>7 482,89</b>	<b>17</b>	<b>30 690,89</b>	<b>150,45</b>		
	<b>Total 2001</b>	<b>11</b>	<b>21 340,00</b>	<b>3</b>	<b>3 899,00</b>	<b>14</b>	<b>25 239,00</b>	<b>150,23</b>		
	% d'évolution	27,27	8,75	0,00	91,92	21,43	21,60	0,14		
	Compte de non résident	Général	2	16 519,00	0	0,00	2	16 519,00	688,29	
		Agricole	0	0,00	0	0,00	0	0,00		
		Minier	0	0,00	1	130,21	1	130,21	10,85	
		Autres	0	0,00	0	0,00	0	0,00		
<b>Total Salariés</b>		<b>2</b>	<b>16 519,00</b>	<b>1</b>	<b>130,21</b>	<b>3</b>	<b>16 649,21</b>	<b>462,48</b>		
Non Sal. agricoles		0	0,00	0	0,00	0	0,00			
Non Sal. non agricoles	1	6 549,40	0	0,00	1	6 549,40	545,78			
<b>Total Non Salariés</b>	<b>1</b>	<b>6 549,40</b>	<b>0</b>	<b>0,00</b>	<b>1</b>	<b>6 549,40</b>	<b>545,78</b>			
<b>Total</b>	<b>3</b>	<b>23 068,40</b>	<b>1</b>	<b>130,21</b>	<b>4</b>	<b>23 198,61</b>	<b>483,30</b>			
<b>Total 2001</b>	<b>3</b>	<b>22 571,06</b>	<b>0</b>	<b>400,00</b>	<b>3</b>	<b>22 971,06</b>	<b>638,09</b>			
% d'évolution	0,00	2,20	-	-67,45	33,33	0,99	-24,26			
<b>Total 2002</b>	<b>17</b>	<b>46 276,40</b>	<b>4</b>	<b>7 613,10</b>	<b>21</b>	<b>53 889,50</b>	<b>213,85</b>			
<b>Total 2001</b>	<b>14</b>	<b>43 911,06</b>	<b>3</b>	<b>4 299,00</b>	<b>17</b>	<b>48 210,06</b>	<b>236,32</b>			
% d'évolution	21,43	5,39	33,33	77,09	23,53	11,78	-9,51			




Tableau n°2002/32 suite

## Paiements d'arrages de pensions de vieillesse

PAYS	Mode de paiement	Régimes	Droits propres		Droits dérivés		Total		Montants mensuels moyens par régime	
			Nombre	Montant total (€)	Nombre	Montant total (€)	Nombre	Montant total (€)		
Luxembourg	Transfert à l'étranger	Général	1 434	3 440 297,77	509	912 621,28	1 943	4 352 919,05	186,69	
		Agricole	71	86 994,08	47	68 550,44	118	155 544,52	109,85	
		Minier	344	1 045 090,87	423	910 983,26	767	1 956 074,13	212,52	
		Autres	3	16 300,21	5	26 275,55	8	42 575,76	443,50	
		<b>Total Salariés</b>	<b>1 852</b>	<b>4 588 682,93</b>	<b>984</b>	<b>1 918 430,53</b>	<b>2 836</b>	<b>6 507 113,46</b>	<b>191,21</b>	
	Compte de non résident	Non Sal. agricoles	11	13 390,61	4	4 973,98	15	18 364,59	102,03	
		Non Sal. non agricoles	69	116 003,48	23	28 279,00	92	144 282,48	130,69	
		<b>Total Non Salariés</b>	<b>80</b>	<b>129 394,09</b>	<b>27</b>	<b>33 252,98</b>	<b>107</b>	<b>162 647,07</b>	<b>126,67</b>	
		<b>Total</b>	<b>1 932</b>	<b>4 718 077,02</b>	<b>1 011</b>	<b>1 951 683,51</b>	<b>2 943</b>	<b>6 669 760,53</b>	<b>188,86</b>	
		<b>Total 2001</b>	<b>1 884</b>	<b>4 507 527,40</b>	<b>1 020</b>	<b>1 939 935,21</b>	<b>2 904</b>	<b>6 447 462,61</b>	<b>185,02</b>	
			% d'évolution	2,55	4,67	-0,88	0,61	1,34	3,45	2,08
	Compte de non résident	Général	403	1 607 127,23	31	97 738,71	434	1 704 865,94	327,36	
		Agricole	0	0,00	0	0,00	0	0,00	0,00	
		Minier	52	294 390,52	22	74 580,46	74	368 970,98	415,51	
		Autres	7	21 365,39	1	5 692,00	8	27 057,39	281,85	
		<b>Total Salariés</b>	<b>462</b>	<b>1 922 883,14</b>	<b>54</b>	<b>178 011,17</b>	<b>516</b>	<b>2 100 894,31</b>	<b>339,29</b>	
		Non Sal. agricoles	0	0,00	0	0,00	0	0,00	0,00	
Non Sal. non agricoles		65	125 570,95	19	27 168,00	84	152 738,95	151,53		
<b>Total Non Salariés</b>		<b>65</b>	<b>125 570,95</b>	<b>19</b>	<b>27 168,00</b>	<b>84</b>	<b>152 738,95</b>	<b>151,53</b>		
<b>Total</b>		<b>527</b>	<b>2 048 454,09</b>	<b>73</b>	<b>205 179,17</b>	<b>600</b>	<b>2 253 633,26</b>	<b>313,00</b>		
<b>Total 2001</b>		<b>511</b>	<b>1 943 219,75</b>	<b>69</b>	<b>216 397,49</b>	<b>580</b>	<b>2 159 617,24</b>	<b>310,29</b>		
		% d'évolution	3,13	5,42	5,80	-5,18	3,45	4,35	0,87	
		<b>Total 2002</b>	<b>2 459</b>	<b>6 766 531,11</b>	<b>1 084</b>	<b>2 156 862,68</b>	<b>3 543</b>	<b>8 923 393,79</b>	<b>209,88</b>	
		<b>Total 2001</b>	<b>2 395</b>	<b>6 450 747,15</b>	<b>1 089</b>	<b>2 156 332,70</b>	<b>3 484</b>	<b>8 607 079,85</b>	<b>205,87</b>	
		% d'évolution	2,67	4,90	-0,46	0,02	1,69	3,68	1,95	




Tableau n°2002/32 suite

## Paiements d'arrages de pensions de vieillesse

PAYS	Mode de paiement	Régimes	Droits propres		Droits dérivés		Total		Montants mensuels moyens par régime
			Nombre	Montant total (€)	Nombre	Montant total (€)	Nombre	Montant total (€)	
Norvège	Transfert à l'étranger	Général	72	129 166,00	3	8 180,00	75	137 346,00	152,61
		Agricole	1	2 802,61	1	959,12	2	3 761,73	156,74
	Minier	1	224,24	0	0,00	1	224,24	18,69	
	Autres	0	0,00	0	0,00	0	0,00		
	<b>Total Salariés</b>	<b>74</b>	<b>132 192,85</b>	<b>4</b>	<b>9 139,12</b>	<b>78</b>	<b>141 331,97</b>	<b>151,00</b>	
	Non Sal. agricoles	1	2 428,34	1	4 017,83	2	6 446,17	268,59	
	Non Sal. non agricoles	0	0,00	1	1 469,00	1	1 469,00	122,42	
	<b>Total Non Salariés</b>	<b>1</b>	<b>2 428,34</b>	<b>2</b>	<b>5 486,83</b>	<b>3</b>	<b>7 915,17</b>	<b>219,87</b>	
	<b>Total</b>	<b>75</b>	<b>134 621,19</b>	<b>6</b>	<b>14 625,95</b>	<b>81</b>	<b>149 247,14</b>	<b>153,55</b>	
	<b>Total 2001</b>	<b>65</b>	<b>135 029,53</b>	<b>7</b>	<b>16 314,82</b>	<b>72</b>	<b>151 344,35</b>	<b>175,17</b>	
	% d'évolution	15,38	-0,30	-14,29	-10,35	12,50	-1,39	-12,34	
	Compte de non résident	Général	24	78 955,00	1	1 258,00	25	80 213,00	267,38
		Agricole	0	0,00	0	0,00	0	0,00	
		Minier	1	2 768,22	0	0,00	1	2 768,22	230,69
Autres		2	4 707,00	0	0,00	2	4 707,00	196,13	
<b>Total Salariés</b>		<b>27</b>	<b>86 430,22</b>	<b>1</b>	<b>1 258,00</b>	<b>28</b>	<b>87 688,22</b>	<b>260,98</b>	
Non Sal. agricoles		0	0,00	0	0,00	0	0,00		
Non Sal. non agricoles		3	1 718,00	1	127,00	4	1 845,00	38,44	
<b>Total Non Salariés</b>		<b>3</b>	<b>1 718,00</b>	<b>1</b>	<b>127,00</b>	<b>4</b>	<b>1 845,00</b>	<b>38,44</b>	
<b>Total</b>		<b>30</b>	<b>88 148,22</b>	<b>2</b>	<b>1 385,00</b>	<b>32</b>	<b>89 533,22</b>	<b>233,16</b>	
<b>Total 2001</b>		<b>29</b>	<b>75 777,23</b>	<b>1</b>	<b>147,00</b>	<b>30</b>	<b>75 924,23</b>	<b>210,90</b>	
% d'évolution	3,45	16,33	100,00	842,18	6,67	17,92	10,55		
<b>Total 2002</b>	<b>105</b>	<b>222 769,41</b>	<b>8</b>	<b>16 010,95</b>	<b>113</b>	<b>238 780,36</b>	<b>176,09</b>		
<b>Total 2001</b>	<b>94</b>	<b>210 806,76</b>	<b>8</b>	<b>16 461,82</b>	<b>102</b>	<b>227 268,58</b>	<b>185,68</b>		
% d'évolution	11,70	5,67	0,00	-2,74	10,78	5,07	-5,16		




Tableau n°2002/32 suite

## Paiements d'arrages de pensions de vieillesse

PAYS	Mode de paiement	Régimes	Droits propres		Droits dérivés		Total		Montants mensuels moyens par régime	
			Nombre	Montant total (€)	Nombre	Montant total (€)	Nombre	Montant total (€)		
Pays-Bas	Transfert à l'étranger	Général	1 163	1 733 917,37	204	277 153,32	1 367	2 011 070,69	122,60	
		Agricole	131	134 449,51	44	55 466,53	175	189 916,04	90,44	
		Minier	144	120 742,53	25	18 094,70	169	138 837,23	68,46	
		Autres	1	1 455,24	3	44 613,88	4	46 069,12	959,77	
		<b>Total Salariés</b>	<b>1 439</b>	<b>1 990 564,65</b>	<b>276</b>	<b>395 328,43</b>	<b>1 715</b>	<b>2 385 893,08</b>	<b>115,93</b>	
		Non Sal. agricoles	106	222 243,43	21	37 273,67	127	259 517,10	170,29	
		Non Sal. non agricoles	23	28 664,54	7	10 383,07	30	39 047,61	108,47	
		<b>Total Non Salariés</b>	<b>129</b>	<b>250 907,97</b>	<b>28</b>	<b>47 656,74</b>	<b>157</b>	<b>298 564,71</b>	<b>158,47</b>	
		<b>Total</b>	<b>1 568</b>	<b>2 241 472,62</b>	<b>304</b>	<b>442 985,17</b>	<b>1 872</b>	<b>2 684 457,79</b>	<b>119,50</b>	
		<b>Total 2001</b>	<b>1 452</b>	<b>2 126 805,90</b>	<b>295</b>	<b>431 504,99</b>	<b>1 747</b>	<b>2 558 310,89</b>	<b>122,03</b>	
		% d'évolution	7,99	5,39	3,05	2,66	7,16	4,93	-2,08	
		Compte de non résident	Général	320	816 359,92	24	46 120,42	344	862 480,34	208,93
			Agricole	0	0,00	0	0,00	0	0,00	
			Minier	10	12 352,84	1	3 165,84	11	15 518,68	117,57
			Autres	6	19 865,87	1	1 350,36	7	21 216,23	252,57
	<b>Total Salariés</b>	<b>336</b>	<b>848 578,63</b>	<b>26</b>	<b>50 636,62</b>	<b>362</b>	<b>899 215,25</b>	<b>207,00</b>		
	Non Sal. agricoles	0	0,00	0	0,00	0	0,00			
	Non Sal. non agricoles	29	52 134,26	9	13 129,60	38	65 263,86	143,12		
	<b>Total Non Salariés</b>	<b>29</b>	<b>52 134,26</b>	<b>9</b>	<b>13 129,60</b>	<b>38</b>	<b>65 263,86</b>	<b>143,12</b>		
	<b>Total</b>	<b>365</b>	<b>900 712,89</b>	<b>35</b>	<b>63 766,22</b>	<b>400</b>	<b>964 479,11</b>	<b>200,93</b>		
	<b>Total 2001</b>	<b>368</b>	<b>793 912,12</b>	<b>30</b>	<b>53 819,49</b>	<b>398</b>	<b>847 731,61</b>	<b>177,50</b>		
	% d'évolution	-0,82	13,45	16,67	18,48	0,50	13,77	13,20		
	<b>Total 2002</b>	<b>1 933</b>	<b>3 142 185,51</b>	<b>339</b>	<b>506 751,39</b>	<b>2 272</b>	<b>3 648 936,90</b>	<b>133,84</b>		
	<b>Total 2001</b>	<b>1 820</b>	<b>2 920 718,02</b>	<b>325</b>	<b>485 324,48</b>	<b>2 145</b>	<b>3 406 042,50</b>	<b>132,32</b>		
	% d'évolution	6,21	7,58	4,31	4,41	5,92	7,13	1,14		






Tableau n°2002/32 suite

## Paiements d'arrages de pensions de vieillesse

PAYS	Mode de paiement	Régimes	Droits propres		Droits dérivés		Total		Montants mensuels moyens par régime	
			Nombre	Montant total (€)	Nombre	Montant total (€)	Nombre	Montant total (€)		
Royaume Uni	Transfert à l'étranger	Général	3 533	5 725 917,44	369	716 521,05	3 902	6 442 438,49	137,59	
		Agricole	127	119 974,85	44	57 478,81	171	177 453,66	86,48	
		Minier	153	159 930,16	57	97 278,17	210	257 208,33	102,07	
		Autres	23	98 091,20	19	146 038,07	42	244 129,27	484,38	
		<b>Total Salariés</b>	<b>3 836</b>	<b>6 103 913,65</b>	<b>489</b>	<b>1 017 316,10</b>	<b>4 325</b>	<b>7 121 229,75</b>	<b>137,21</b>	
		Non Sal. agricoles	29	42 029,32	6	13 620,35	35	55 649,67	132,50	
		Non Sal. non agricoles	57	76 873,66	17	35 126,56	74	112 000,22	126,13	
		<b>Total Non Salariés</b>	<b>86</b>	<b>118 902,98</b>	<b>23</b>	<b>48 746,91</b>	<b>109</b>	<b>167 649,89</b>	<b>128,17</b>	
		<b>Total</b>	<b>3 922</b>	<b>6 222 816,63</b>	<b>512</b>	<b>1 066 063,01</b>	<b>4 434</b>	<b>7 288 879,64</b>	<b>136,99</b>	
		<b>Total 2001</b>	<b>3 789</b>	<b>6 059 396,35</b>	<b>506</b>	<b>1 035 119,78</b>	<b>4 295</b>	<b>7 094 516,13</b>	<b>137,65</b>	
		% d'évolution	3,51	2,70	1,19	2,99	3,24	2,74	-0,48	
		Compte de non résident	Général	888	3 351 259,84	52	157 958,00	940	3 509 217,84	311,10
			Agricole	0	0,00	0	0,00	0	0,00	
			Minier	11	8 682,73	2	7 856,33	13	16 539,06	106,02
			Autres	22	209 311,66	2	18 619,00	24	227 930,66	791,43
			<b>Total Salariés</b>	<b>921</b>	<b>3 569 254,23</b>	<b>56</b>	<b>184 433,33</b>	<b>977</b>	<b>3 753 687,56</b>	<b>320,17</b>
			Non Sal. agricoles	0	0,00	0	0,00	0	0,00	
		Non Sal. non agricoles	76	106 563,75	29	59 372,20	105	165 935,95	131,70	
		<b>Total Non Salariés</b>	<b>76</b>	<b>106 563,75</b>	<b>29</b>	<b>59 372,20</b>	<b>105</b>	<b>165 935,95</b>	<b>131,70</b>	
		<b>Total</b>	<b>997</b>	<b>3 675 817,98</b>	<b>85</b>	<b>243 805,53</b>	<b>1 082</b>	<b>3 919 623,51</b>	<b>301,88</b>	
		<b>Total 2001</b>	<b>964</b>	<b>3 359 975,53</b>	<b>88</b>	<b>233 141,80</b>	<b>1 052</b>	<b>3 593 117,33</b>	<b>284,63</b>	
		% d'évolution	3,42	9,40	-3,41	4,57	2,85	9,09	6,06	
		<b>Total 2002</b>	<b>4 919</b>	<b>9 898 634,61</b>	<b>597</b>	<b>1 309 868,54</b>	<b>5 516</b>	<b>11 208 503,15</b>	<b>169,33</b>	
		<b>Total 2001</b>	<b>4 753</b>	<b>9 419 371,88</b>	<b>594</b>	<b>1 268 261,58</b>	<b>5 347</b>	<b>10 687 633,46</b>	<b>166,57</b>	
		% d'évolution	3,49	5,09	0,51	3,28	3,16	4,87	1,66	




Tableau n°2002/32 suite

## Paiements d'arrages de pensions de vieillesse

PAYS	Mode de paiement	Régimes	Droits propres		Droits dérivés		Total		Montants mensuels moyens par régime
			Nombre	Montant total (€)	Nombre	Montant total (€)	Nombre	Montant total (€)	
Suède	Transfert à l'étranger	Général	260	440 354,93	18	38 310,00	278	478 664,93	143,48
		Agricole	8	8 545,28	1	1 920,19	9	10 465,47	96,90
		Minier	8	4 142,41	2	2 986,39	10	7 128,80	59,41
		Autres	1	21,70	0	0,00	1	21,70	1,81
		<b>Total Salariés</b>	<b>277</b>	<b>453 064,32</b>	<b>21</b>	<b>43 216,58</b>	<b>298</b>	<b>496 280,90</b>	<b>138,78</b>
		Non Sal. agricoles	3	7 697,81	0	0,00	3	7 697,81	213,83
		Non Sal. non agricoles	8	14 020,74	1	1 777,28	9	15 798,02	146,28
		<b>Total Non Salariés</b>	<b>11</b>	<b>21 718,55</b>	<b>1</b>	<b>1 777,28</b>	<b>12</b>	<b>23 495,83</b>	<b>163,17</b>
		<b>Total</b>	<b>288</b>	<b>474 782,87</b>	<b>22</b>	<b>44 993,86</b>	<b>310</b>	<b>519 776,73</b>	<b>139,72</b>
		<b>Total 2001</b>	<b>247</b>	<b>388 600,19</b>	<b>21</b>	<b>42 210,05</b>	<b>268</b>	<b>430 810,24</b>	<b>133,96</b>
		% d'évolution	16,60	22,18	4,76	6,60	15,67	20,65	4,30
		Général	97	268 710,00	7	20 643,00	104	289 353,00	231,85
		Agricole	0	0,00	0	0,00	0	0,00	0,00
Minier	1	2 486,71	0	0,00	1	2 486,71	207,23		
Autres	1	1 135,00	0	0,00	1	1 135,00	94,58		
<b>Total Salariés</b>	<b>99</b>	<b>272 331,71</b>	<b>7</b>	<b>20 643,00</b>	<b>106</b>	<b>292 974,71</b>	<b>230,33</b>		
Non Sal. agricoles	0	0,00	0	0,00	0	0,00	0,00		
Non Sal. non agricoles	7	6 550,23	2	3 144,26	9	9 694,49	89,76		
<b>Total Non Salariés</b>	<b>7</b>	<b>6 550,23</b>	<b>2</b>	<b>3 144,26</b>	<b>9</b>	<b>9 694,49</b>	<b>89,76</b>		
<b>Total</b>	<b>106</b>	<b>278 881,94</b>	<b>9</b>	<b>23 787,26</b>	<b>115</b>	<b>302 669,20</b>	<b>219,33</b>		
<b>Total 2001</b>	<b>96</b>	<b>240 546,52</b>	<b>7</b>	<b>24 259,55</b>	<b>103</b>	<b>264 806,07</b>	<b>214,24</b>		
% d'évolution	10,42	15,94	28,57	-1,95	11,65	14,30	2,37		
<b>Total 2002</b>	<b>394</b>	<b>753 664,81</b>	<b>31</b>	<b>68 781,12</b>	<b>425</b>	<b>822 445,93</b>	<b>161,26</b>		
<b>Total 2001</b>	<b>343</b>	<b>629 146,71</b>	<b>28</b>	<b>66 469,60</b>	<b>371</b>	<b>695 616,31</b>	<b>156,25</b>		
% d'évolution	14,87	19,79	10,71	3,48	14,56	18,23	3,21		




Tableau n°2002/33 suite

## Paiements d'arrages de pensions de vieillesse

PAYS	Mode de paiement	Régimes	Droits propres		Droits dérivés		Total		Montants mensuels moyens par régime
			Nombre	Montant total (€)	Nombre	Montant total (€)	Nombre	Montant total (€)	
Suisse (1)	Transfert à l'étranger	Général	6 202	15 842 885,13	468	1 217 905,28	6 670	17 060 790,41	213,15
		Agricole	362	358 439,58	87	119 054,65	449	477 494,23	88,62
		Minier	78	67 245,35	23	17 434,07	101	84 679,42	69,87
		Autres	54	322 810,05	27	130 909,90	81	453 719,95	466,79
		<b>Total Salariés</b>	<b>6 696</b>	<b>16 591 380,11</b>	<b>605</b>	<b>1 485 303,90</b>	<b>7 301</b>	<b>18 076 684,01</b>	<b>206,33</b>
	Compte de non résident	Non Sal. agricoles	0	0,00	0	0,00	0	0,00	
		Non Sal. non agricoles	114	317 796,96	49	36 648,40	163	354 445,36	181,21
		<b>Total Non Salariés</b>	<b>114</b>	<b>317 796,96</b>	<b>49</b>	<b>36 648,40</b>	<b>163</b>	<b>354 445,36</b>	<b>181,21</b>
		<b>Total</b>	<b>6 810</b>	<b>16 909 177,07</b>	<b>654</b>	<b>1 521 952,30</b>	<b>7 464</b>	<b>18 431 129,37</b>	<b>205,78</b>
		Général	4 048	14 747 268,43	147	580 180,12	4 195	15 327 448,55	304,48
	Total 2002	Agricole	0	0,00	0	0,00	0	0,00	
		Minier	38	41 884,77	5	5 312,43	43	47 197,20	91,47
		Autres	83	420 603,86	14	42 688,46	97	463 292,32	398,02
<b>Total Salariés</b>		<b>4 169</b>	<b>15 209 757,06</b>	<b>166</b>	<b>628 181,01</b>	<b>4 335</b>	<b>15 837 938,07</b>	<b>304,46</b>	
Non Sal. agricoles		0	0,00	0	0,00	0	0,00		
Total 2002	Non Sal. non agricoles	152	183 381,90	43	41 775,68	195	225 157,58	96,22	
	<b>Total Non Salariés</b>	<b>152</b>	<b>183 381,90</b>	<b>43</b>	<b>41 775,68</b>	<b>195</b>	<b>225 157,58</b>	<b>96,22</b>	
	<b>Total</b>	<b>4 321</b>	<b>15 393 138,96</b>	<b>209</b>	<b>669 956,69</b>	<b>4 530</b>	<b>16 063 095,65</b>	<b>295,49</b>	
	<b>Total 2002</b>	<b>11 131</b>	<b>32 302 316,03</b>	<b>863</b>	<b>2 191 908,99</b>	<b>11 994</b>	<b>34 494 225,02</b>	<b>239,66</b>	

(1) : A compter du 1<sup>er</sup> juin 2002, date d'entrée en vigueur de l'accord passé avec l'Union Européenne, qui permet l'application des Règlements Communautaires.







Tableau n°2002/33 fin

Paiements d'arrages de pensions de vieillesse

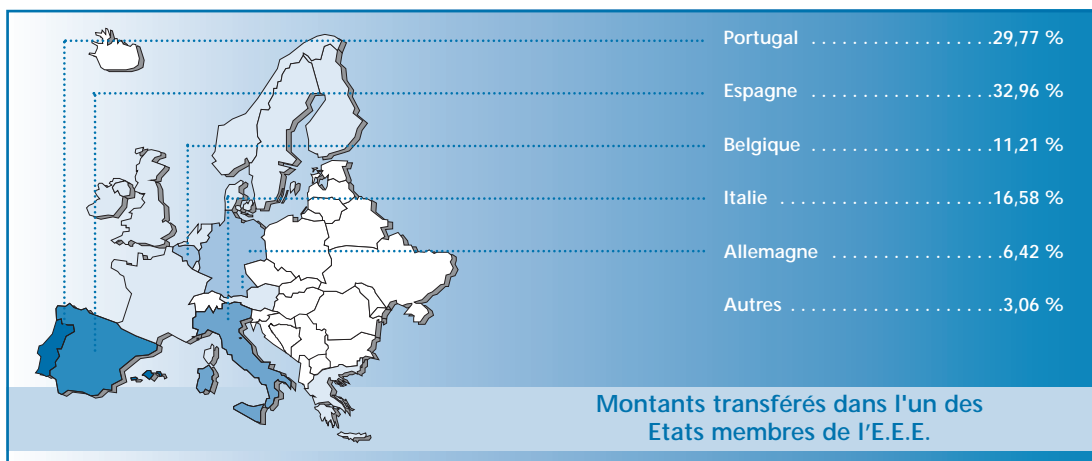
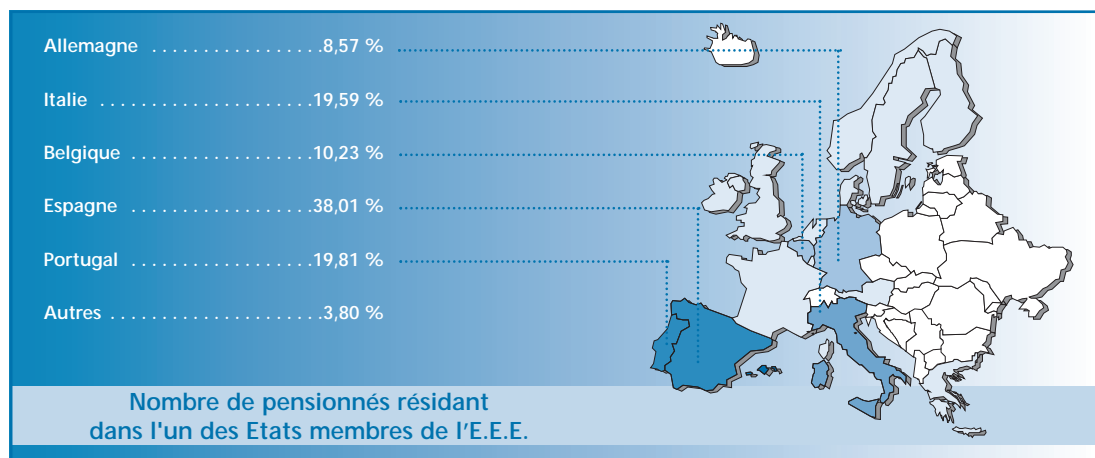
PAYS	Mode de paiement	Régimes	Droits propres		Droits dérivés		Total		Montants mensuels moyens par régime	
			Nombre	Montant total (€)	Nombre	Montant total (€)	Nombre	Montant total (€)		
TOTAL	Transfert à l'étranger	Général	365 311	897 127 224,21	101 619	180 600 269,82	466 930	1 077 727 494,03	192,34	
		Agricole	148 424	177 799 971,67	49 362	53 664 964,27	197 786	231 464 935,94	97,52	
	Minier	13 309	23 745 357,80	10 356	16 146 586,33	23 665	39 891 944,13	140,47		
	Autres	501	3 094 854,55	284	1 539 959,84	785	4 634 814,39	492,02		
	<b>Total Salariés</b>	<b>527 545</b>	<b>1 101 767 408,23</b>	<b>161 621</b>	<b>251 951 780,26</b>	<b>689 166</b>	<b>1 353 719 188,49</b>	<b>163,69</b>		
	Non Sal. agricoles	1 727	3 136 063,96	509	877 960,97	2 236	4 014 024,93	149,60		
	Non Sal. non agricoles	4 277	7 199 714,22	1 814	2 341 420,91	6 091	9 541 135,13	130,54		
	<b>Total Non Salariés</b>	<b>6 004</b>	<b>10 335 778,18</b>	<b>2 323</b>	<b>3 219 381,88</b>	<b>8 327</b>	<b>13 555 160,06</b>	<b>135,65</b>		
	<b>Total</b>	<b>533 549</b>	<b>1 112 103 186,41</b>	<b>163 944</b>	<b>255 171 162,14</b>	<b>697 493</b>	<b>1 367 274 348,55</b>	<b>163,36</b>		
	<b>Total 2001</b>	<b>507 859</b>	<b>1 042 197 720,36</b>	<b>157 255</b>	<b>243 420 527,26</b>	<b>665 114</b>	<b>1 285 618 247,62</b>	<b>161,08</b>		
	% d'évolution	5,06	6,71	4,25	4,83	4,87	6,35	1,41		
	Compte de non résident	Général	19 391	96 513 630,23	1 332	4 551 685,56	20 723	101 065 315,79	406,41	
		Agricole	0	0,00	0	0,00	0	0,00		
Minier		423	1 407 881,10	196	675 777,08	619	2 083 658,18	280,51		
Autres		403	3 053 642,27	84	449 578,88	487	3 503 221,15	599,46		
<b>Total Salariés</b>		<b>20 217</b>	<b>100 975 153,60</b>	<b>1 612</b>	<b>5 677 041,52</b>	<b>21 829</b>	<b>106 652 195,12</b>	<b>407,15</b>		
Non Sal. agricoles		0	0,00	0	0,00	0	0,00			
Non Sal. non agricoles		1 848	3 565 000,83	562	919 714,80	2 410	4 484 715,63	155,07		
<b>Total Non Salariés</b>	<b>1 848</b>	<b>3 565 000,83</b>	<b>562</b>	<b>919 714,80</b>	<b>2 410</b>	<b>4 484 715,63</b>	<b>155,07</b>			
<b>Total</b>	<b>22 065</b>	<b>104 540 154,43</b>	<b>2 174</b>	<b>6 596 756,32</b>	<b>24 239</b>	<b>111 136 910,75</b>	<b>382,09</b>			
<b>Total 2001</b>	<b>17 753</b>	<b>85 893 339,95</b>	<b>1 945</b>	<b>5 935 764,62</b>	<b>19 698</b>	<b>91 829 104,57</b>	<b>388,49</b>			
% d'évolution	24,29	21,71	11,77	11,14	23,05	21,03	-1,65			
<b>Total 2002</b>	<b>555 614</b>	<b>1 216 643 340,84</b>	<b>166 118</b>	<b>261 767 918,46</b>	<b>721 732</b>	<b>1 478 411 259,30</b>	<b>170,70</b>			
<b>Total 2001</b>	<b>525 612</b>	<b>1 128 091 060,31</b>	<b>159 200</b>	<b>249 356 291,88</b>	<b>684 812</b>	<b>1 377 447 352,19</b>	<b>167,62</b>			
% d'évolution	5,71	7,85	4,35	4,98	5,39	7,33	1,84			



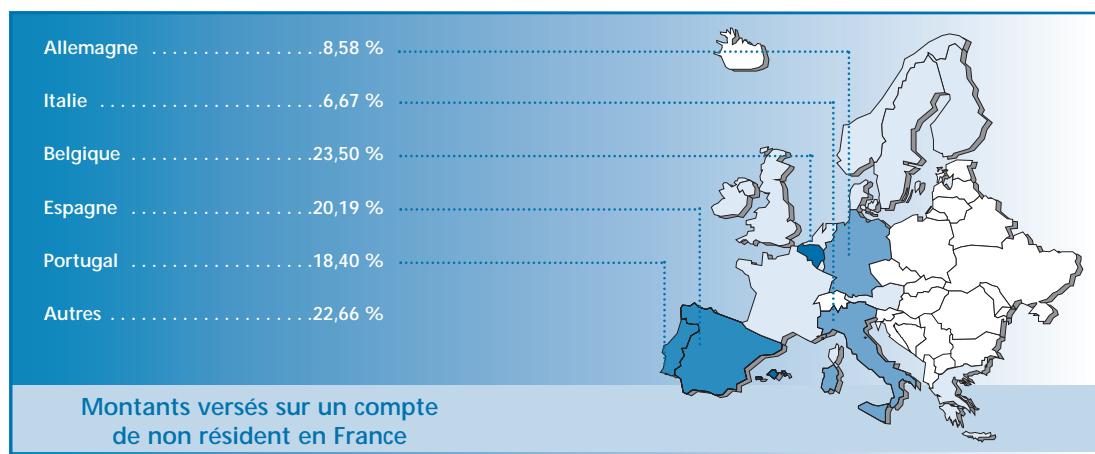
Graphique 2002/18


## Paiements d'arrérages de pensions de vieillesse au cours de l'année 2002

Pays	Nombre total de pensionnés	Montants transférés (€)	Montants versés sur un compte de non résident	Montant total (€)	Montant mensuel moyen (€)
Allemagne	61 822	87 828 002,11	9 532 966,21	97 360 968,32	131
Belgique	73 802	153 326 371,02	26 116 773,20	179 443 144,22	203
Espagne	274 331	450 652 585,10	22 437 050,27	473 089 635,37	144
Italie	141 409	226 656 746,92	7 417 861,05	234 074 607,97	138
Portugal	142 977	406 976 201,22	20 446 344,61	427 422 545,83	249
Autres	27 391	41 834 442,18	25 185 915,41	67 020 357,59	204
<b>Total</b>	<b>721 732</b>	<b>1 367 274 348,55</b>	<b>111 136 910,75</b>	<b>1 478 411 259,30</b>	<b>171</b>



**Espagne** : premier rang en nombre et montant total versé;  
**Belgique** : premier rang pour le montant total versé sur un compte de non-résident en France;  
**Portugal** : présente le montant mensuel moyen le plus élevé, traduisant une carrière plus longue en France.





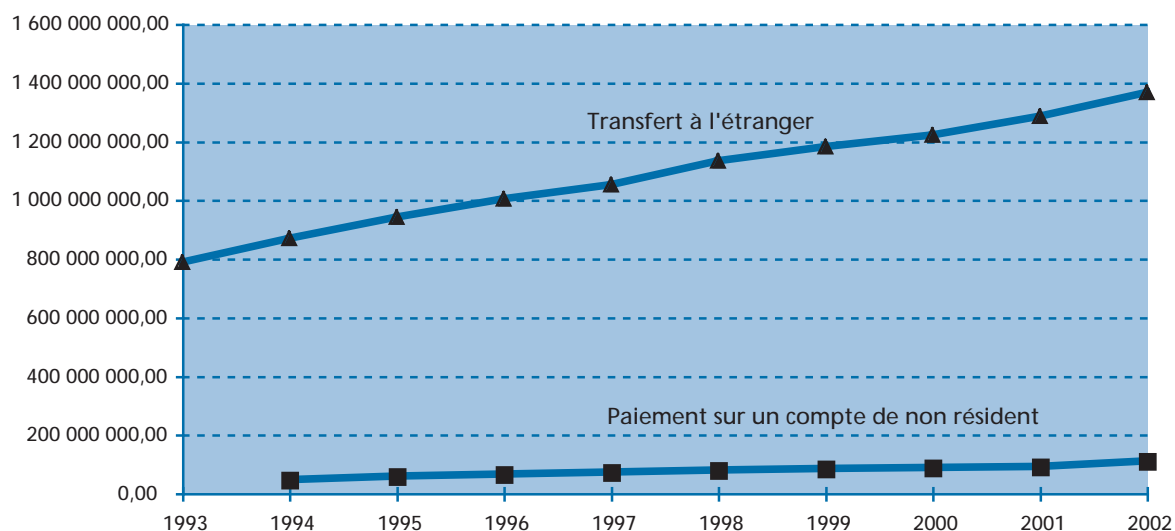
Graphique 2002/19

Evolution des paiements d'arrérages de pensions de vieillesse  
(pour l'ensemble des Etats membres de l'E.E.E.)


Années	Pensions de vieillesse		Pensions de réversion		Total				
	Nombre	Montant transféré (€)	Nombre	Montant transféré (€)	Nombre	Montant total transféré (€)	% évo	Montant versé sur un compte de non résident (€)	% évo
1993	331 920	622 889 346,75	106 330	164 369 864,31	438 250	787 259 211,06			
1994	355 927	693 562 816,88	110 297	174 895 225,18	466 224	868 458 042,06	10,31	46 289 410,98	
1995	384 290	755 225 665,22	117 646	185 936 230,52	501 936	941 161 895,74	8,37	58 563 458,26	26,52
1996	411 237	806 546 532,98	124 753	197 387 917,97	535 990	1 003 934 450,95	6,67	64 950 116,54	10,91
1997	435 705	847 818 102,20	131 287	205 115 367,00	566 992	1 052 933 469,20	4,88	72 524 038,36	11,66
1998	461 754	915 960 191,67	138 665	216 807 220,77	600 419	1 132 767 412,44	7,58	78 878 363,45	8,76
1999	484 250	956 707 702,91	146 090	225 119 608,24	630 340	1 181 827 311,15	4,33	84 231 779,96	6,79
2000	503 418	989 052 167,47	152 350	232 656 625,10	655 768	1 221 708 792,57	3,37	87 518 914,83	3,90
2001	525 612	1 042 197 720,36	159 200	243 420 527,26	684 812	1 285 618 247,62	5,23	91 829 104,57	4,92
2002	555 614	1 112 103 186,41	166 118	255 171 162,14	721 732	1 367 274 348,55	6,35	111 136 910,75	21,03

Nombre : Total des bénéficiaires de pensions de vieillesse résidant dans un des Etats membres de l'E.E.E.  
Montant : Jusqu'en 1993, seuls les transferts à l'étranger sont connus

Montants des paiements d'arrérages de pensions de vieillesse effectués à destination des Etats membres de l'E.E.E.

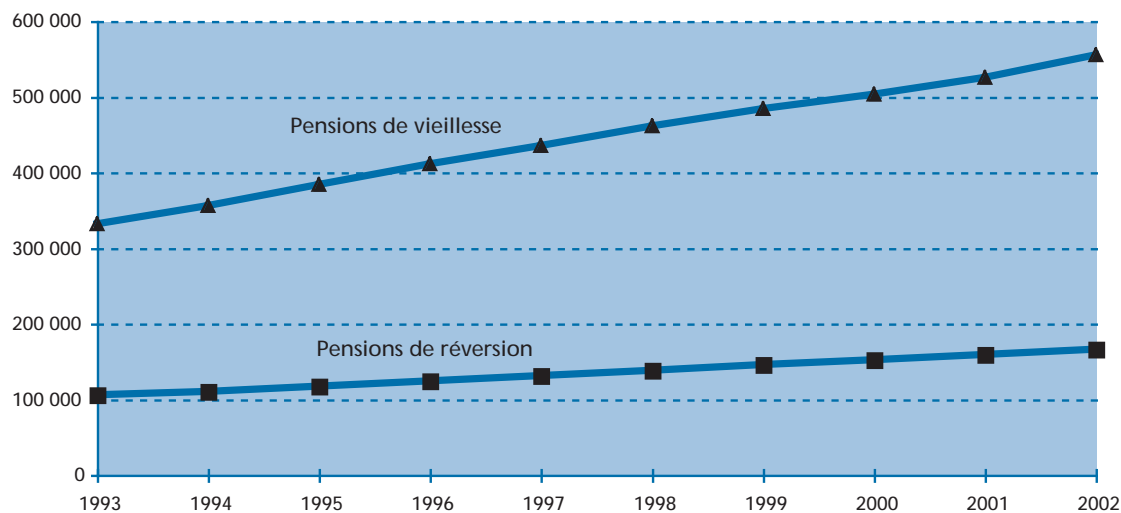


- Les montants transférés ont augmenté de 74% en 10 ans et les versements sur un compte de non-résident ne représentent que 7,5% de l'ensemble des paiements.

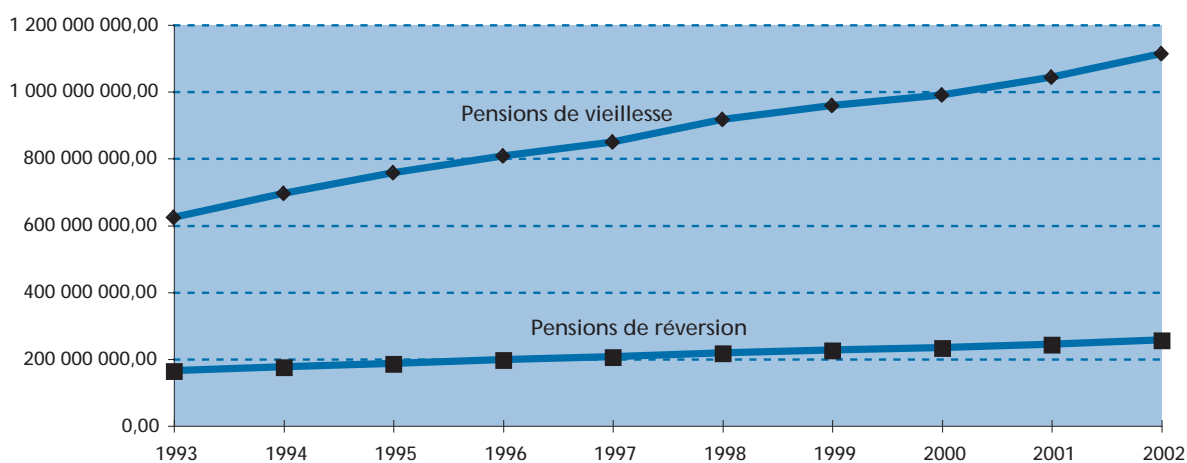


Graphique 2002/19


*Nombre de bénéficiaires de pensions de vieillesse résidant dans l'un des Etats membres de l'E.E.E.*



*Montants des paiements d'arrérages de pensions de vieillesse effectués à destination de l'un des Etats membres de l'E.E.E*



- Les pensions de vieillesse (droits propres) représentent 77% du nombre total des pensions et environ 80% des montants transférés.



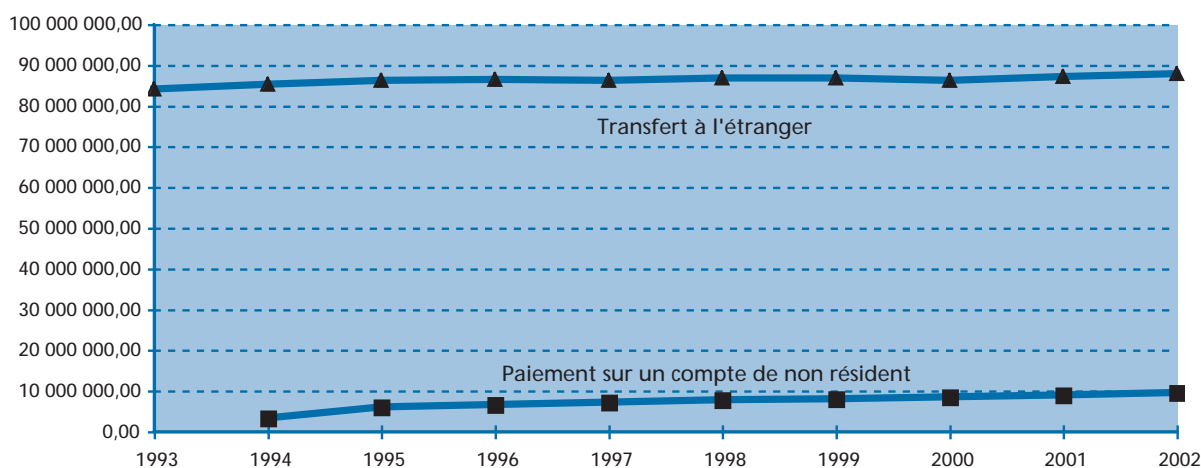
Graphique 2002/20

Evolution des paiements d'arrérages de pensions de vieillesse en Allemagne


Années	Pensions de vieillesse		Pensions de réversion		Total				
	Nombre	Montant transféré (€)	Nombre	Montant transféré (€)	Nombre	Montant total transféré (€)		Montant versé sur un compte de non résident (€)	
							% évo		% évo
1993	36 442	57 588 007,42	18 979	26 502 519,06	55 421	84 090 526,48			
1994	37 368	58 155 866,06	19 157	27 152 488,59	56 525	85 308 354,65	1,45	3 317 628,74	
1995	38 103	58 812 698,95	19 329	27 385 159,04	57 432	86 197 857,99	1,04	6 045 009,89	82,21
1996	38 319	58 842 317,56	19 462	27 591 827,53	57 781	86 434 145,09	0,27	6 635 810,59	9,77
1997	38 956	58 688 135,49	19 654	27 545 312,11	58 610	86 233 447,60	-0,23	7 221 228,26	8,82
1998	39 620	59 115 596,44	19 755	27 663 287,86	59 375	86 778 884,30	0,63	7 768 964,71	7,59
1999	40 323	58 983 861,91	19 935	27 800 970,33	60 258	86 784 832,24	0,01	8 028 894,67	3,35
2000	40 578	58 556 314,36	19 925	27 704 456,44	60 503	86 260 770,80	-0,60	8 470 012,28	5,49
2001	41 438	59 243 791,07	20 135	27 911 410,24	61 573	87 155 201,31	1,04	8 961 760,00	5,81
2002	41 710	59 588 319,69	20 112	28 239 682,42	61 822	87 828 002,11	0,77	9 532 966,21	6,37

Nombre : Total des bénéficiaires de pensions de vieillesse résidant en Allemagne  
Montant : Les versements sur un compte de non-résident en France sont demandés aux caisses depuis 1994.

Montants des paiements d'arrérages de pensions de vieillesse effectués à destination de l'Allemagne



- L'évolution du montant total des pensions de vieillesse transféré en Allemagne est relativement faible : de l'ordre de 4,5% sur 10 ans ; par contre, les versements sur un compte de non-résident en France augmentent plus rapidement et représentent près de 10% du total des pensions payées à des résidents en Allemagne au cours de 2002 (contre 3,7% en 1994).



Graphique 2002/21

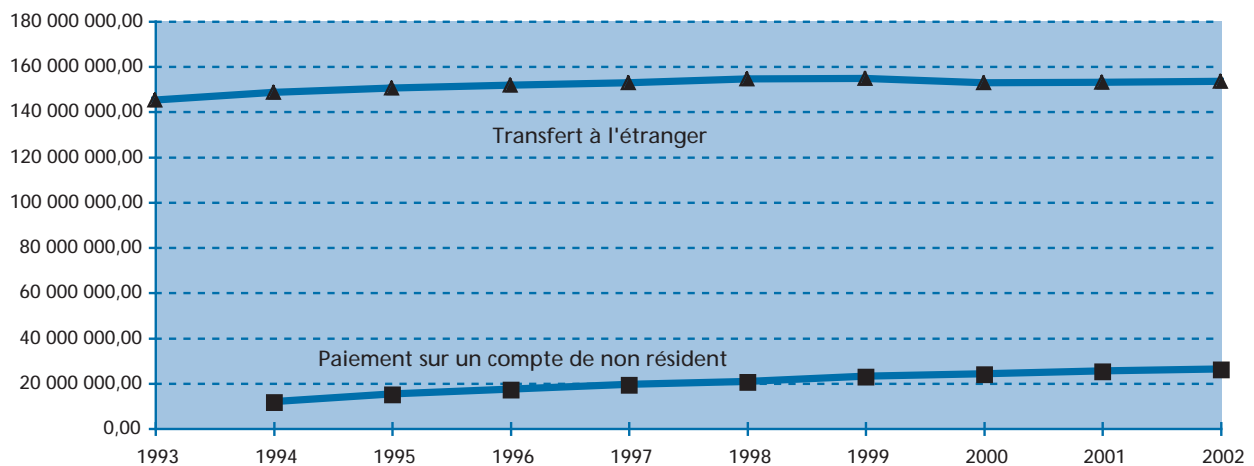
## Evolution des paiements d'arrérages de pensions de vieillesse en Belgique

Années	Pensions de vieillesse		Pensions de réversion		Total				
	Nombre	Montant transféré (€)	Nombre	Montant transféré (€)	Nombre	Montant total transféré (€)		Montant versé sur un compte de non résident (€)	
							% évo		% évo
1993	52 836	114 028 372,33	18 906	31 039 461,15	71 742	145 067 833,48			
1994	53 434	117 085 122,78	19 043	31 315 893,55	72 477	148 401 016,33	2,30	11 603 643,37	
1995	54 319	118 380 267,62	19 661	31 928 249,83	73 980	150 308 517,45	1,29	15 128 451,90	30,38
1996	54 506	119 335 430,72	19 733	32 204 929,31	74 239	151 540 360,03	0,82	17 236 169,48	13,93
1997	54 830	120 180 831,60	19 834	32 423 569,17	74 664	152 604 400,77	0,70	19 403 483,57	12,57
1998	55 164	121 820 368,56	20 079	32 451 504,30	75 243	154 271 872,86	1,09	20 685 610,90	6,61
1999	55 182	122 119 759,14	20 153	32 304 784,90	75 335	154 424 544,04	0,10	22 836 519,63	10,40
2000	54 474	120 579 156,48	20 010	31 967 295,77	74 484	152 546 452,25	-1,22	24 090 793,98	5,49
2001	54 126	120 589 750,57	20 019	32 141 623,42	74 145	152 731 373,99	0,12	25 226 718,10	4,72
2002	53 744	120 821 672,89	20 058	32 504 698,13	73 802	153 326 371,02	0,39	26 116 773,20	3,53


Nombre : Total des bénéficiaires de pensions de vieillesse résidant en Belgique

Montant : Les versements sur un compte de non-résident en France ont été demandés aux caisses à partir de 1994 et toutes n'ont pas pu les fournir dès cette année-là.

### Montants des paiements d'arrérages de pensions de vieillesse effectués à destination de la Belgique



- L'évolution du montant total des pensions de vieillesse transféré en Belgique est de l'ordre de 6 % sur 10 ans avec une augmentation du nombre de résidents en Belgique ; les versements sur un compte de non-résident en France représentent plus de 14 % du total des pensions payées à des résidents en Belgique au cours de l'année 2002 (contre 7,3 % en 1994).



Graphique 2002/22

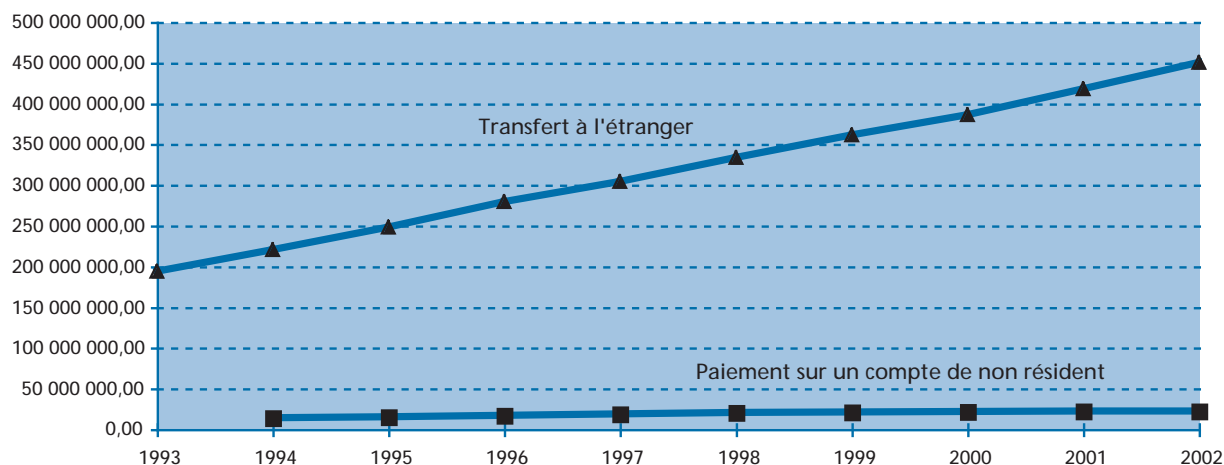
Evolution des paiements d'arrérages de pensions de vieillesse en Espagne

Années	Pensions de vieillesse		Pensions de réversion		Total				
	Nombre	Montant transféré (€)	Nombre	Montant transféré (€)	Nombre	Montant total transféré (€)		Montant versé sur un compte de non résident (€)	
							% évo		% évo
1993	105 823	165 405 143,22	21 739	28 373 399,42	127 562	193 778 542,64			
1994	118 136	189 126 597,00	22 894	31 214 632,63	141 030	220 341 229,63	13,71	13 856 761,17	
1995	131 542	213 757 311,97	25 696	34 564 858,01	157 238	248 322 169,98	12,70	15 580 355,75	12,44
1996	147 143	240 664 690,76	29 107	38 720 014,56	176 250	279 384 705,32	12,51	16 926 896,76	8,64
1997	160 830	262 168 959,78	32 418	42 324 798,93	193 248	304 493 758,71	8,99	18 820 556,43	11,19
1998	175 301	287 339 386,68	35 863	46 147 988,23	211 164	333 487 374,91	9,52	20 399 501,65	8,39
1999	188 192	311 089 382,06	39 615	50 282 044,89	227 807	361 371 426,95	8,36	21 474 330,62	5,27
2000	199 906	332 065 271,96	43 190	54 241 305,33	243 096	386 306 577,29	6,90	21 722 776,50	1,16
2001	212 610	359 601 380,89	46 520	58 398 516,18	259 130	417 999 897,07	8,20	22 361 533,78	2,94
2002	224 348	387 957 126,37	49 983	62 695 458,73	274 331	450 652 585,10	7,81	22 437 050,27	0,34


Nombre : Total des bénéficiaires de pensions de vieillesse résidant en Espagne

Montant : Les versements sur un compte de non-résident en France sont demandés aux caisses depuis 1994.

Montants des paiements d'arrérages de pensions de vieillesse effectués à destination de l'Espagne



- Le montant total des pensions de vieillesse transféré en Espagne a plus que doublé en 10 ans ainsi que le nombre de pensionnés y résidant. Par contre, la part des versements sur un compte de non-résident en France reste stable depuis 1994, soit de l'ordre de 5 % du total des pensions payées à des résidents en Espagne.



Graphique 2002/23

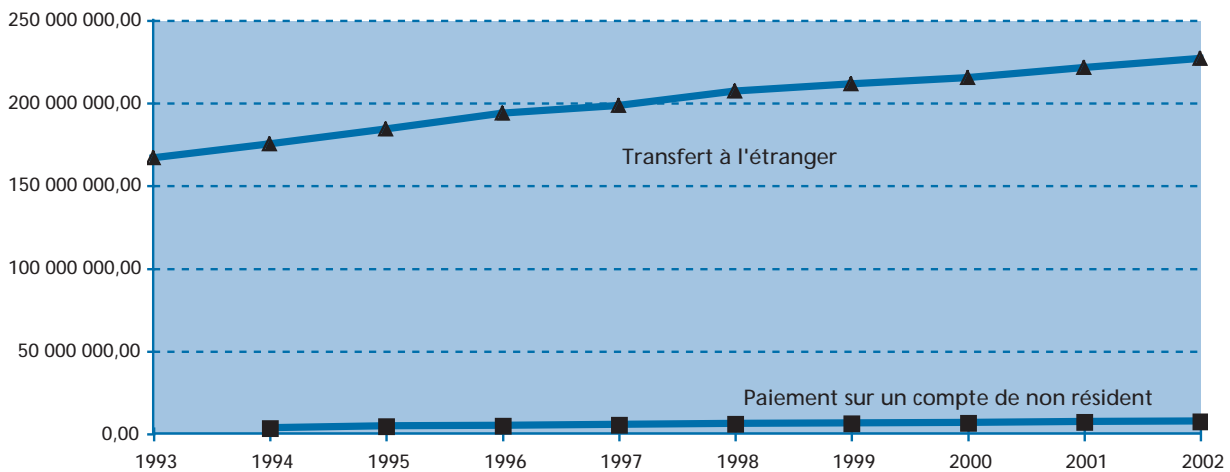
## Evolution des paiements d'arrérages de pensions de vieillesse en Italie

Années	Pensions de vieillesse		Pensions de réversion		Total				
	Nombre	Montant transféré (€)	Nombre	Montant transféré (€)	Nombre	Montant total transféré (€)		Montant versé sur un compte de non résident (€)	
							% évo		% évo
1993	68 381	119 206 473,01	29 587	47 351 610,70	97 968	166 558 083,71			
1994	70 991	126 532 095,34	30 157	48 667 565,67	101 148	175 199 661,01	5,19	3 372 552,32	
1995	77 419	132 877 990,97	32 137	51 069 986,66	109 556	183 947 977,63	4,99	4 510 354,96	33,74
1996	82 639	139 738 208,76	33 731	53 839 029,19	116 370	193 577 237,95	5,23	5 029 879,10	11,52
1997	86 567	143 405 076,95	35 055	55 004 051,36	121 622	198 409 128,31	2,50	5 558 530,17	10,51
1998	91 010	149 918 998,91	36 436	57 094 089,70	127 446	207 013 088,61	4,34	6 159 328,93	10,81
1999	94 149	153 523 397,72	37 738	57 785 806,79	131 887	211 309 204,51	2,08	6 394 531,93	3,82
2000	96 789	156 404 991,95	38 744	58 739 899,03	135 533	215 144 890,98	1,82	6 773 770,04	5,93
2001	99 275	160 796 404,29	39 873	60 462 324,62	139 148	221 258 728,91	2,84	7 197 140,89	6,25
2002	100 781	164 967 753,15	40 628	61 688 993,77	141 409	226 656 746,92	2,44	7 417 861,05	3,07

Nombre : Total des bénéficiaires de pensions de vieillesse résidant en Italie


Montant : Les versements sur un compte de non-résident en France sont demandés aux caisses depuis 1994.

## Montants des paiements d'arrérages de pensions de vieillesse effectués à destination de l'Italie



- L'évolution du montant total des pensions de vieillesse transféré en Italie est de l'ordre de 36 % sur 10 ans ; par contre, la part des versements sur un compte de non-résident en France reste faible, de l'ordre de 3 % de la totalité des pensions payées à des résidents en Italie.





Graphique 2002/24

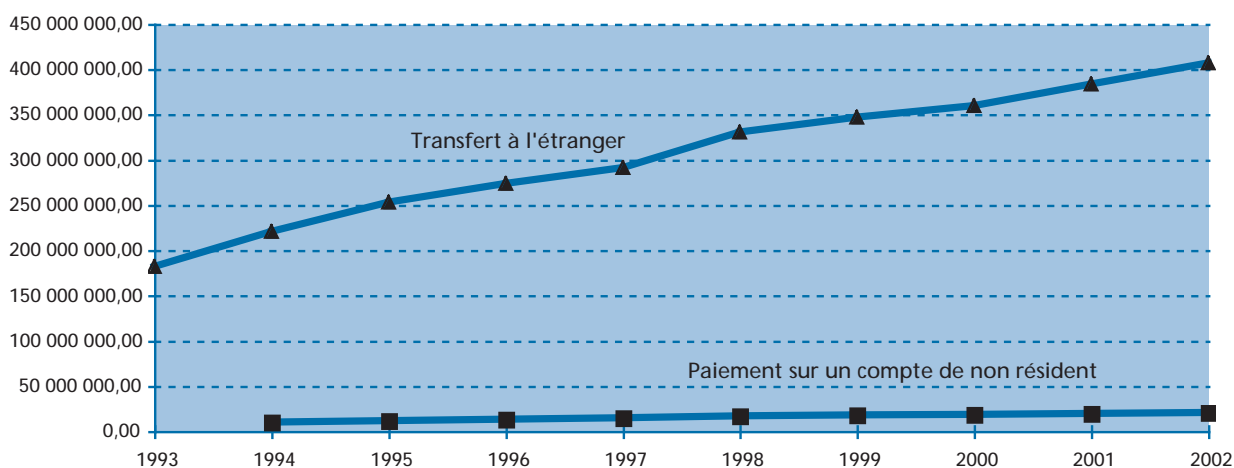
Evolution des paiements d'arrérages de pensions de vieillesse au Portugal

Années	Pensions de vieillesse		Pensions de réversion		Total				
	Nombre	Montant transféré (€)	Nombre	Montant transféré (€)	Nombre	Montant total transféré (€)		Montant versé sur un compte de non résident (€)	
							% évo		% évo
1993	61 151	154 625 048,45	14 889	27 312 340,62	76 040	181 937 389,07			
1994	67 137	188 471 007,60	16 464	32 157 764,16	83 601	220 628 771,76	21,27	9 900 935,44	
1995	73 545	216 675 959,06	18 154	36 489 041,01	91 699	253 165 000,07	14,75	11 816 788,16	19,35
1996	79 014	233 045 375,81	20 075	40 526 235,64	99 089	273 571 611,45	8,06	13 280 120,96	12,38
1997	84 413	248 040 324,63	21 642	43 226 531,42	106 055	291 266 856,05	6,47	14 988 441,01	12,86
1998	90 114	281 978 582,10	23 860	48 857 948,89	113 974	330 836 530,99	13,59	16 833 153,59	12,31
1999	95 447	294 513 015,94	25 940	52 302 561,14	121 387	346 815 577,08	4,83	17 944 754,34	6,60
2000	100 275	304 487 811,67	27 761	55 341 679,23	128 036	359 829 490,90	3,75	18 570 827,52	3,49
2001	106 115	324 135 919,95	29 895	59 741 628,00	136 010	383 877 547,95	6,68	19 677 648,72	5,96
2002	111 294	343 282 341,10	31 683	63 693 860,12	142 977	406 976 201,22	6,02	20 446 344,61	3,91

Nombre : Total des bénéficiaires de pensions de vieillesse résidant au Portugal

Montant : Les versements sur un compte de non-résident en France sont demandés aux caisses depuis 1994.

Montants des paiements d'arrérages de pensions de vieillesse effectués à destination du Portugal



- Le montant total des pensions de vieillesse transféré au Portugal a plus que doublé en 10 ans ; par contre, la part des versements sur un compte de non-résident en France reste stable depuis 1994, soit de l'ordre de 4,8 % du total des pensions payées à des résidents au Portugal.




Tableau n°2002/33

## Paiements d'arrérages d'allocations de retraite complémentaire

PAYS	Mode de paiement	Régimes	Allocations de retraite		Allocations de réversion		Total	
			Nombre	Montant total (€)	Nombre	Montant total (€)	Nombre	Montant total (€)
Allemagne	Transfert à l'étranger	A.G.I.R.C	834	4 542 378,00	459	2 045 203,00	1 293	6 587 581,00
		A.R.R.C.O	8 417	7 078 712,00	4 847	3 554 057,00	13 264	10 632 769,00
		<b>Total</b>	<b>9 251</b>	<b>11 621 090,00</b>	<b>5 306</b>	<b>5 599 260,00</b>	<b>14 557</b>	<b>17 220 350,00</b>
		<b>Total 2001</b>	<b>9 556</b>	<b>11 864 560,44</b>	<b>5 628</b>	<b>5 662 947,45</b>	<b>15 184</b>	<b>17 527 507,89</b>
		% d'évolution	-3,19	-2,05	-5,72	-1,12	-4,13	-1,75
	Compte de non-résident	A.G.I.R.C	622	5 034 649,00	188	889 444,00	810	5 924 093,00
		A.R.R.C.O	2 290	3 125 278,35	577	555 406,00	2 867	3 680 684,35
		<b>Total</b>	<b>2 912</b>	<b>8 159 927,35</b>	<b>765</b>	<b>1 444 850,00</b>	<b>3 677</b>	<b>9 604 777,35</b>
		<b>Total 2001</b>	<b>2 879</b>	<b>8 408 056,41</b>	<b>766</b>	<b>1 533 471,15</b>	<b>3 645</b>	<b>9 941 527,56</b>
		% d'évolution	1,15	-2,95	-0,13	-5,78	0,88	-3,39
	<b>Total 2002</b>	<b>12 163</b>	<b>19 781 017,35</b>	<b>6 071</b>	<b>7 044 110,00</b>	<b>18 234</b>	<b>26 825 127,35</b>	
	<b>Total 2001</b>	<b>12 435</b>	<b>20 272 616,85</b>	<b>6 394</b>	<b>7 196 418,60</b>	<b>18 829</b>	<b>27 469 035,45</b>	
	% d'évolution	-2,19	-2,42	-5,05	-2,12	-3,16	-2,34	
Autriche	Transfert à l'étranger	A.G.I.R.C	37	223 497,00	42	247 079,00	79	470 576,00
		A.R.R.C.O	212	270 262,28	101	125 544,00	313	395 806,28
		<b>Total</b>	<b>249</b>	<b>493 759,28</b>	<b>143</b>	<b>372 623,00</b>	<b>392</b>	<b>866 382,28</b>
		<b>Total 2001 *</b>	<b>249</b>	<b>492 985,00</b>	<b>149</b>	<b>380 385,00</b>	<b>398</b>	<b>873 370,00</b>
		% d'évolution	0,00	0,16	-4,03	-2,04	-1,51	-0,80
	Compte de non-résident	A.G.I.R.C	26	197 754,00	13	100 178,00	39	297 932,00
		A.R.R.C.O	92	139 252,54	34	46 277,00	126	185 529,54
		<b>Total</b>	<b>118</b>	<b>337 006,54</b>	<b>47</b>	<b>146 455,00</b>	<b>165</b>	<b>483 461,54</b>
		<b>Total 2001</b>	<b>106</b>	<b>305 057,00</b>	<b>48</b>	<b>158 915,00</b>	<b>154</b>	<b>463 972,00</b>
		% d'évolution	11,32	10,47	-2,08	-7,84	7,14	4,20
	<b>Total 2002</b>	<b>367</b>	<b>830 765,82</b>	<b>190</b>	<b>519 078,00</b>	<b>557</b>	<b>1 349 843,82</b>	
	<b>Total 2001 *</b>	<b>355</b>	<b>798 042,00</b>	<b>197</b>	<b>539 300,00</b>	<b>552</b>	<b>1 337 342,00</b>	
	% d'évolution		3,38	4,10	-3,55	-3,75	0,910,93	
Belgique	Transfert à l'étranger	A.G.I.R.C	1 135	7 774 498,00	800	3 318 736,00	1 935	11 093 234,00
		A.R.R.C.O	27 052	25 611 835,79	14 417	10 509 380,00	41 469	36 121 215,79
		<b>Total</b>	<b>28 187</b>	<b>33 386 333,79</b>	<b>15 217</b>	<b>13 828 116,00</b>	<b>43 404</b>	<b>47 214 449,79</b>
		<b>Total 2001</b>	<b>29 146</b>	<b>34 114 858,33</b>	<b>16 045</b>	<b>14 678 103,25</b>	<b>45 191</b>	<b>48 792 961,58</b>
		% d'évolution	-3,29	-2,14	-5,16	-5,79	-3,95	-3,24
	Compte de non-résident	A.G.I.R.C	1 052	7 400 658,00	375	1 567 444,00	1 427	8 968 102,00
		A.R.R.C.O	4 548	9 066 640,46	1 826	2 110 123,32	6 374	11 176 763,78
		<b>Total</b>	<b>5 600</b>	<b>16 467 298,46</b>	<b>2 201</b>	<b>3 677 567,32</b>	<b>7 801</b>	<b>20 144 865,78</b>
		<b>Total 2001</b>	<b>5 374</b>	<b>16 825 209,93</b>	<b>1 917</b>	<b>3 590 983,02</b>	<b>7 291</b>	<b>20 416 192,95</b>
		% d'évolution	4,21	-2,13	14,81	2,41	6,99	-1,33
	<b>Total 2002</b>	<b>33 787</b>	<b>49 853 632,25</b>	<b>17 418</b>	<b>17 505 683,32</b>	<b>51 205</b>	<b>67 359 315,57</b>	
	<b>Total 2001</b>	<b>34 520</b>	<b>50 940 068,26</b>	<b>17 962</b>	<b>18 269 086,27</b>	<b>52 482</b>	<b>69 209 154,53</b>	
	% d'évolution	-2,12	-2,13	-3,03	-4,18	-2,43	-2,67	

\* modification




Tableau n°2002/33 suite

## Paiements d'arrérages d'allocations de retraite complémentaire

PAYS	Mode de paiement	Régimes	Allocations de retraite		Allocations de réversion		Total	
			Nombre	Montant total (€)	Nombre	Montant total (€)	Nombre	Montant total (€)
Danemark	Transfert à l'étranger	A.G.I.R.C	26	104 065,00	18	98 095,00	44	202 160,00
		A.R.R.C.O	55	77 218,00	23	47 915,00	78	125 133,00
		<b>Total</b>	<b>81</b>	<b>181 283,00</b>	<b>41</b>	<b>146 010,00</b>	<b>122</b>	<b>327 293,00</b>
		<b>Total 2001</b>	<b>77</b>	<b>224 138,00</b>	<b>45</b>	<b>142 232,00</b>	<b>122</b>	<b>366 370,00</b>
		% d'évolution	5,19	-19,12	-8,89	2,66	0,00	-10,67
	Compte de non-résident	A.G.I.R.C	17	86 078,00	2	1 077,00	19	87 155,00
		A.R.R.C.O	32	41 820,00	7	7 784,00	39	49 604,00
		<b>Total</b>	<b>49</b>	<b>127 898,00</b>	<b>9</b>	<b>8 861,00</b>	<b>58</b>	<b>136 759,00</b>
		<b>Total 2001</b>	<b>48</b>	<b>118 981,00</b>	<b>7</b>	<b>6 682,00</b>	<b>55</b>	<b>125 663,00</b>
		% d'évolution	2,08	7,49	28,57	32,61	5,45	8,83
	<b>Total 2002</b>	<b>130</b>	<b>309 181,00</b>	<b>50</b>	<b>154 871,00</b>	<b>180</b>	<b>464 052,00</b>	
	<b>Total 2001</b>	<b>125</b>	<b>343 119,00</b>	<b>52</b>	<b>148 914,00</b>	<b>177</b>	<b>492 033,00</b>	
	% d'évolution	4,00	-9,89	-3,85	4,00	1,69	-5,69	
Espagne	Transfert à l'étranger	A.G.I.R.C	971	5 042 366,00	403	1 493 486,00	1 374	6 535 852,00
		A.R.R.C.O	109 400	79 192 139,44	19 592	12 415 765,00	128 992	91 607 904,44
		<b>Total</b>	<b>110 371</b>	<b>84 234 505,44</b>	<b>19 995</b>	<b>13 909 251,00</b>	<b>130 366</b>	<b>98 143 756,44</b>
		<b>Total 2001</b>	<b>108 800</b>	<b>79 579 222,90</b>	<b>19 807</b>	<b>13 569 183,91</b>	<b>128 607</b>	<b>93 148 406,81</b>
		% d'évolution	1,44	5,85	0,95	2,51	1,37	5,36
	Compte de non-résident	A.G.I.R.C	738	7 465 349,00	176	1 012 263,00	914	8 477 612,00
		A.R.R.C.O	8 089	11 953 609,64	1 546	1 311 682,28	9 635	13 265 291,92
		<b>Total</b>	<b>8 827</b>	<b>19 418 958,64</b>	<b>1 722</b>	<b>2 323 945,28</b>	<b>10 549</b>	<b>21 742 903,92</b>
		<b>Total 2001</b>	<b>8 869</b>	<b>19 771 449,18</b>	<b>1 697</b>	<b>2 364 224,41</b>	<b>10 566</b>	<b>22 135 673,59</b>
		% d'évolution	-0,47	-1,78	1,47	-1,70	-0,16	-1,77
	<b>Total 2002</b>	<b>119 198</b>	<b>103 653 464,08</b>	<b>21 717</b>	<b>16 233 196,28</b>	<b>140 915</b>	<b>119 886 660,36</b>	
	<b>Total 2001</b>	<b>117 669</b>	<b>99 350 672,08</b>	<b>21 504</b>	<b>15 933 408,32</b>	<b>139 173</b>	<b>115 284 080,40</b>	
	% d'évolution	1,30	4,33	0,99	1,88	1,25	3,99	
Finlande	Transfert à l'étranger	A.G.I.R.C	2	5 262,00	3	1 647,00	5	6 909,00
		A.R.R.C.O	18	15 500,00	8	9 230,00	26	24 730,00
		<b>Total</b>	<b>20</b>	<b>20 762,00</b>	<b>11</b>	<b>10 877,00</b>	<b>31</b>	<b>31 639,00</b>
		<b>Total 2001</b>	<b>15</b>	<b>15 672,00</b>	<b>10</b>	<b>12 690,00</b>	<b>25</b>	<b>28 362,00</b>
		% d'évolution	33,33	32,48	10,00	-14,29	24,00	11,55
	Compte de non-résident	A.G.I.R.C	9	61 024,00	2	12 764,00	11	73 788,00
		A.R.R.C.O	13	12 985,00	2	5 092,00	15	18 077,00
		<b>Total</b>	<b>22</b>	<b>74 009,00</b>	<b>4</b>	<b>17 856,00</b>	<b>26</b>	<b>91 865,00</b>
		<b>Total 2001</b>	<b>18</b>	<b>70 778,00</b>	<b>4</b>	<b>2 351,00</b>	<b>22</b>	<b>73 129,00</b>
		% d'évolution	22,22	4,56	0,00	659,51	18,18	25,62
	<b>Total 2002</b>	<b>42</b>	<b>94 771,00</b>	<b>15</b>	<b>28 733,00</b>	<b>57</b>	<b>123 504,00</b>	
	<b>Total 2001</b>	<b>33</b>	<b>86 450,00</b>	<b>14</b>	<b>15 041,00</b>	<b>47</b>	<b>101 491,00</b>	
	% d'évolution	27,27	9,63	7,14	91,03	21,28	21,69	

\* modification




Tableau n°2001/33 suite

## Paiements d'arrérages d'allocations de retraite complémentaire

PAYS	Mode de paiement	Régimes	Allocations de retraite		Allocations de réversion		Total	
			Nombre	Montant total (€)	Nombre	Montant total (€)	Nombre	Montant total (€)
Grèce	Transfert à l'étranger	A.G.I.R.C	57	404 035,00	37	110 612,00	94	514 647,00
		A.R.R.C.O	469	559 005,16	193	227 987,00	662	786 992,16
		<b>Total</b>	<b>526</b>	<b>963 040,16</b>	<b>230</b>	<b>338 599,00</b>	<b>756</b>	<b>1 301 639,16</b>
		<b>Total 2001</b>	<b>515</b>	<b>962 406,00</b>	<b>220</b>	<b>357 902,71</b>	<b>735</b>	<b>1 320 308,71</b>
		<i>% d'évolution</i>	<i>2,14</i>	<i>0,07</i>	<i>4,55</i>	<i>-5,39</i>	<i>2,86</i>	<i>-1,41</i>
	Compte de non-résident	A.G.I.R.C	64	553 334,00	21	151 245,00	85	704 579,00
		A.R.R.C.O	232	414 668,00	52	86 389,00	284	501 057,00
		<b>Total</b>	<b>296</b>	<b>968 002,00</b>	<b>73</b>	<b>237 634,00</b>	<b>369</b>	<b>1 205 636,00</b>
		<b>Total 2001</b>	<b>295</b>	<b>1 042 618,00</b>	<b>72</b>	<b>240 690,00</b>	<b>367</b>	<b>1 283 308,00</b>
		<i>% d'évolution</i>	<i>0,34</i>	<i>-7,16</i>	<i>1,39</i>	<i>-1,27</i>	<i>0,54</i>	<i>-6,05</i>
<b>Total 2002</b>			<b>822</b>	<b>1 931 042,16</b>	<b>303</b>	<b>576 233,00</b>	<b>1 125</b>	<b>2 507 275,16</b>
<b>Total 2001</b>			<b>810</b>	<b>2 005 024,00</b>	<b>292</b>	<b>598 592,71</b>	<b>1 102</b>	<b>2 603 616,71</b>
<i>% d'évolution</i>			<i>1,48</i>	<i>-3,69</i>	<i>3,77</i>	<i>-3,74</i>	<i>2,09</i>	<i>-3,70</i>
Irlande	Transfert à l'étranger	A.G.I.R.C	20	112 116,00	6	67 658,00	26	179 774,00
		A.R.R.C.O	42	74 398,00	12	12 802,00	54	87 200,00
		<b>Total</b>	<b>62</b>	<b>186 514,00</b>	<b>18</b>	<b>80 460,00</b>	<b>80</b>	<b>266 974,00</b>
		<b>Total 2001</b>	<b>52</b>	<b>180 709,00</b>	<b>15</b>	<b>69 279,00</b>	<b>67</b>	<b>249 988,00</b>
		<i>% d'évolution</i>	<i>19,23</i>	<i>3,21</i>	<i>20,00</i>	<i>16,14</i>	<i>19,40</i>	<i>6,79</i>
	Compte de non-résident	A.G.I.R.C	9	39 413,00	2	27 096,00	11	66 509,00
		A.R.R.C.O	18	26 582,00	8	10 151,00	26	36 733,00
		<b>Total</b>	<b>27</b>	<b>65 995,00</b>	<b>10</b>	<b>37 247,00</b>	<b>37</b>	<b>103 242,00</b>
		<b>Total 2001</b>	<b>30</b>	<b>98 293,00</b>	<b>12</b>	<b>52 213,00</b>	<b>42</b>	<b>150 506,00</b>
		<i>% d'évolution</i>	<i>-10,00</i>	<i>-32,86</i>	<i>-16,67</i>	<i>-28,66</i>	<i>-11,90</i>	<i>-31,40</i>
<b>Total 2002</b>			<b>89</b>	<b>252 509,00</b>	<b>28</b>	<b>117 707,00</b>	<b>117</b>	<b>370 216,00</b>
<b>Total 2001</b>			<b>82</b>	<b>279 002,00</b>	<b>27</b>	<b>121 492,00</b>	<b>109</b>	<b>400 494,00</b>
<i>% d'évolution</i>			<i>8,54</i>	<i>-9,50</i>	<i>3,70</i>	<i>-3,12</i>	<i>7,34</i>	<i>-7,56</i>
Islande	Transfert à l'étranger	A.G.I.R.C	0	0,00	0	0,00	0	0,00
		A.R.R.C.O	1	764,00	0	0,00	1	764,00
		<b>Total</b>	<b>1</b>	<b>764,00</b>	<b>0</b>	<b>0,00</b>	<b>1</b>	<b>764,00</b>
		<b>Total 2001</b>	<b>0</b>	<b>0,00</b>	<b>0</b>	<b>0,00</b>	<b>0</b>	<b>0,00</b>
		<i>% d'évolution</i>						
	Compte de non-résident	A.G.I.R.C	1	1 792,00	0	0,00	1	1 792,00
		A.R.R.C.O	0	0,00	0	0,00	0	0,00
		<b>Total</b>	<b>1</b>	<b>1 792,00</b>	<b>0</b>	<b>0,00</b>	<b>1</b>	<b>1 792,00</b>
		<b>Total 2001</b>	<b>2</b>	<b>6 689,00</b>	<b>1</b>	<b>331,00</b>	<b>3</b>	<b>7 020,00</b>
		<i>% d'évolution</i>	<i>-50,00</i>	<i>-73,21</i>	<i>-100,00</i>	<i>-100,00</i>	<i>-66,67</i>	<i>-74,47</i>
<b>Total 2002</b>			<b>2</b>	<b>2 556,00</b>	<b>0</b>	<b>0,00</b>	<b>2</b>	<b>2 556,00</b>
<b>Total 2001</b>			<b>2</b>	<b>6 689,00</b>	<b>1</b>	<b>331,00</b>	<b>3</b>	<b>7 020,00</b>
<i>% d'évolution</i>			<i>0,00</i>	<i>-61,79</i>	<i>-100,00</i>	<i>-100,00</i>	<i>-33,33</i>	<i>-63,59</i>




Tableau n°2002/33 suite

## Paiements d'arrérages d'allocations de retraite complémentaire

PAYS	Mode de paiement	Régimes	Allocations de retraite		Allocations de réversion		Total	
			Nombre	Montant total (€)	Nombre	Montant total (€)	Nombre	Montant total (€)
Italie	Transfert à l'étranger	A.G.I.R.C	728	2 752 152,00	382	1 173 697,00	1 110	3 925 849,00
		A.R.R.C.O	44 758	40 313 890,85	18 206	12 109 862,00	62 964	52 423 752,85
		<b>Total</b>	<b>45 486</b>	<b>43 066 042,85</b>	<b>18 588</b>	<b>13 283 559,00</b>	<b>64 074</b>	<b>56 349 601,85</b>
		<b>Total 2001</b>	<b>45 503</b>	<b>41 782 885,85</b>	<b>19 443</b>	<b>13 886 261,06</b>	<b>64 946</b>	<b>55 669 146,91</b>
		% d'évolution	-0,04	3,07	-4,40	-4,34	-1,34	1,22
	Compte de non-résident	A.G.I.R.C	386	3 228 632,00	112	588 104,00	498	3 816 736,00
		A.R.R.C.O	3 182	5 043 308,90	835	794 187,00	4 017	5 837 495,90
		<b>Total</b>	<b>3 568</b>	<b>8 271 940,90</b>	<b>947</b>	<b>1 382 291,00</b>	<b>4 515</b>	<b>9 654 231,90</b>
		<b>Total 2001</b>	<b>3 491</b>	<b>8 269 488,29</b>	<b>885</b>	<b>1 344 491,17</b>	<b>4 376</b>	<b>9 613 979,46</b>
		% d'évolution	2,21	0,03	7,01	2,81	3,18	0,42
	<b>Total 2002</b>	<b>49 054</b>	<b>51 337 983,75</b>	<b>19 535</b>	<b>14 665 850,00</b>	<b>68 589</b>	<b>66 003 833,75</b>	
	<b>Total 2001</b>	<b>48 994</b>	<b>50 052 374,14</b>	<b>20 328</b>	<b>15 230 752,23</b>	<b>69 322</b>	<b>65 283 126,37</b>	
	% d'évolution	0,12	2,57	-3,90	-3,71	-1,06	1,10	
Liechtenstein	Transfert à l'étranger	A.G.I.R.C	3	54 509,00	3	20 679,00	6	75 188,00
		A.R.R.C.O	0	0,00	2	2 767,00	2	2 767,00
		<b>Total</b>	<b>3</b>	<b>54 509,00</b>	<b>5</b>	<b>23 446,00</b>	<b>8</b>	<b>77 955,00</b>
		<b>Total 2001</b>	<b>6</b>	<b>65 297,00</b>	<b>5</b>	<b>23 163,00</b>	<b>11</b>	<b>88 460,00</b>
		% d'évolution	-50,00	-16,52	0,00	1,22	-27,27	-11,88
	Compte de non-résident	A.G.I.R.C	1	27 221,00	0	0,00	1	27 221,00
		A.R.R.C.O	3	4 086,00	0	0,00	3	4 086,00
		<b>Total</b>	<b>4</b>	<b>31 307,00</b>	<b>0</b>	<b>0,00</b>	<b>4</b>	<b>31 307,00</b>
		<b>Total 2001</b>	<b>5</b>	<b>32 993,00</b>	<b>1</b>	<b>128,00</b>	<b>6</b>	<b>33 121,00</b>
		% d'évolution	-20,00	-5,11	-100,00	-100,00	-33,33	-5,48
	<b>Total 2002</b>	<b>7</b>	<b>85 816,00</b>	<b>5</b>	<b>23 446,00</b>	<b>12</b>	<b>109 262,00</b>	
	<b>Total 2001</b>	<b>11</b>	<b>98 290,00</b>	<b>6</b>	<b>23 291,00</b>	<b>17</b>	<b>121 581,00</b>	
	% d'évolution	-36,36	-12,69	-16,67	0,67	-29,41	-10,13	
Luxembourg	Transfert à l'étranger	A.G.I.R.C	89	685 372,00	52	256 823,00	141	942 195,00
		A.R.R.C.O	766	961 186,68	419	402 675,00	1 185	1 363 861,68
		<b>Total</b>	<b>855</b>	<b>1 646 558,68</b>	<b>471</b>	<b>659 498,00</b>	<b>1 326</b>	<b>2 306 056,68</b>
		<b>Total 2001</b>	<b>840</b>	<b>1 669 607,00</b>	<b>473</b>	<b>654 007,86</b>	<b>1 313</b>	<b>2 323 614,86</b>
		% d'évolution	1,79	-1,38	-0,42	0,84	0,99	-0,76
	Compte de non-résident	A.G.I.R.C	103	925 951,00	25	111 510,00	128	1 037 461,00
		A.R.R.C.O	394	659 715,23	101	140 533,00	495	800 248,23
		<b>Total</b>	<b>497</b>	<b>1 585 666,23</b>	<b>126</b>	<b>252 043,00</b>	<b>623</b>	<b>1 837 709,23</b>
		<b>Total 2001</b>	<b>485</b>	<b>1 622 432,00</b>	<b>124</b>	<b>246 840,00</b>	<b>609</b>	<b>1 869 272,00</b>
		% d'évolution	2,47	-2,27	1,61	2,11	2,30	-1,69
	<b>Total 2002</b>	<b>1 352</b>	<b>3 232 224,91</b>	<b>597</b>	<b>911 541,00</b>	<b>1 949</b>	<b>4 143 765,91</b>	
	<b>Total 2001</b>	<b>1 325</b>	<b>3 292 039,00</b>	<b>597</b>	<b>900 847,86</b>	<b>1 922</b>	<b>4 192 886,86</b>	
	% d'évolution	2,04	-1,82	0,00	1,19	1,40	-1,17	




Tableau n°2002/33 suite

## Paiements d'arrages d'allocations de retraite complémentaire

PAYS	Mode de paiement	Régimes	Allocations de retraite		Allocations de réversion		Total	
			Nombre	Montant total (€)	Nombre	Montant total (€)	Nombre	Montant total (€)
Norvège	Transfert à l'étranger	A.G.I.R.C	5	12 921,00	4	29 557,00	9	42 478,00
		A.R.R.C.O	32	23 978,00	9	25 991,00	41	49 969,00
		<b>Total</b>	<b>37</b>	<b>36 899,00</b>	<b>13</b>	<b>55 548,00</b>	<b>50</b>	<b>92 447,00</b>
		<b>Total 2001</b>	<b>35</b>	<b>42 469,00</b>	<b>18</b>	<b>57 936,00</b>	<b>53</b>	<b>100 405,00</b>
		% d'évolution	5,71	-13,12	-27,78	-4,12	-5,66	-7,93
	Compte de non-résident	A.G.I.R.C	7	80 297,00	1	20 815,00	8	101 112,00
		A.R.R.C.O	15	26 168,00	1	112,00	16	26 280,00
		<b>Total</b>	<b>22</b>	<b>106 465,00</b>	<b>2</b>	<b>20 927,00</b>	<b>24</b>	<b>127 392,00</b>
		<b>Total 2001</b>	<b>25</b>	<b>124 132,00</b>	<b>1</b>	<b>118,00</b>	<b>26</b>	<b>124 250,00</b>
		% d'évolution	-12,00	-14,23	100,00	17634,75	-7,69	2,53
	<b>Total 2002</b>	<b>59</b>	<b>143 364,00</b>	<b>15</b>	<b>76 475,00</b>	<b>74</b>	<b>219 839,00</b>	
	<b>Total 2001</b>	<b>60</b>	<b>166 601,00</b>	<b>19</b>	<b>58 054,00</b>	<b>79</b>	<b>224 655,00</b>	
	% d'évolution	-1,67	-13,95	-21,05	31,73	-6,33	-2,14	
Pays-bas	Transfert à l'étranger	A.G.I.R.C	189	1 143 176,00	88	412 544,00	277	1 555 720,00
		A.R.R.C.O	443	729 912,59	125	180 879,00	568	910 791,59
		<b>Total</b>	<b>632</b>	<b>1 873 088,59</b>	<b>213</b>	<b>593 423,00</b>	<b>845</b>	<b>2 466 511,59</b>
		<b>Total 2001</b>	<b>616</b>	<b>1 718 404,34</b>	<b>215</b>	<b>590 120,00</b>	<b>831</b>	<b>2 308 524,34</b>
		% d'évolution	2,60	9,00	-0,93	0,56	1,68	6,84
	Compte de non-résident	A.G.I.R.C	116	729 303,00	29	128 597,00	145	857 900,00
		A.R.R.C.O	237	317 614,34	46	57 287,00	283	374 901,34
		<b>Total</b>	<b>353</b>	<b>1 046 917,34</b>	<b>75</b>	<b>185 884,00</b>	<b>428</b>	<b>1 232 801,34</b>
		<b>Total 2001</b>	<b>349</b>	<b>1 027 936,03</b>	<b>75</b>	<b>181 808,12</b>	<b>424</b>	<b>1 209 744,15</b>
		% d'évolution	1,15	1,85	0,00	2,24	0,94	1,91
	<b>Total 2002</b>	<b>985</b>	<b>2 920 005,93</b>	<b>288</b>	<b>779 307,00</b>	<b>1 273</b>	<b>3 699 312,93</b>	
	<b>Total 2001</b>	<b>965</b>	<b>2 746 340,37</b>	<b>290</b>	<b>771 928,12</b>	<b>1 255</b>	<b>3 518 268,49</b>	
	% d'évolution	2,07	6,32	-0,69	0,96	1,43	5,15	
Portugal	Transfert à l'étranger	A.G.I.R.C	189	924 535,00	72	194 435,00	261	1 118 970,00
		A.R.R.C.O	99 558	86 418 610,42	28 688	16 312 484,00	128 246	102 731 094,42
		<b>Total</b>	<b>99 747</b>	<b>87 343 145,42</b>	<b>28 760</b>	<b>16 506 919,00</b>	<b>128 507</b>	<b>103 850 064,42</b>
		<b>Total 2001</b>	<b>97 049</b>	<b>80 380 466,41</b>	<b>28 528</b>	<b>15 768 984,13</b>	<b>125 577</b>	<b>96 149 450,54</b>
		% d'évolution	2,78	8,66	0,81	4,68	2,33	8,01
	Compte de non-résident	A.G.I.R.C	105	651 420,00	30	169 011,00	135	820 431,00
		A.R.R.C.O	6 578	9 050 789,04	1 276	704 980,24	7 854	9 755 769,28
		<b>Total</b>	<b>6 683</b>	<b>9 702 209,04</b>	<b>1 306</b>	<b>873 991,24</b>	<b>7 989</b>	<b>10 576 200,28</b>
		<b>Total 2001</b>	<b>6 535</b>	<b>9 371 846,07</b>	<b>1 206</b>	<b>896 828,00</b>	<b>7 741</b>	<b>10 268 674,07</b>
		% d'évolution	2,26	3,53	8,29	-2,55	3,20	2,99
	<b>Total 2002</b>	<b>106 430</b>	<b>97 045 354,46</b>	<b>30 066</b>	<b>17 380 910,24</b>	<b>136 496</b>	<b>114 426 264,70</b>	
	<b>Total 2001</b>	<b>103 584</b>	<b>89 752 312,48</b>	<b>29 734</b>	<b>16 665 812,13</b>	<b>133 318</b>	<b>106 418 124,61</b>	
	% d'évolution	2,75	8,13	1,12	4,29	2,38	7,53	





Tableau n°2002/33 fin

## Paiements d'arrérages d'allocations de retraite complémentaire

PAYS	Mode de paiement	Régimes	Allocations de retraite		Allocations de réversion		Total	
			Nombre	Montant total (€)	Nombre	Montant total (€)	Nombre	Montant total (€)
Royaume Uni	Transfert à l'étranger	A.G.I.R.C	493	3 810 525,00	264	1 373 797,00	757	5 184 322,00
		A.R.R.C.O	1 220	1 691 828,77	340	513 881,00	1 560	2 205 709,77
		<b>Total</b>	<b>1 713</b>	<b>5 502 353,77</b>	<b>604</b>	<b>1 887 678,00</b>	<b>2 317</b>	<b>7 390 031,77</b>
		<b>Total 2001</b>	<b>1 798</b>	<b>5 604 850,87</b>	<b>645</b>	<b>1 973 190,00</b>	<b>2 443</b>	<b>7 578 040,87</b>
		% d'évolution	-4,73	-1,83	-6,36	-4,33	-5,16	-2,48
	Compte de non-résident	A.G.I.R.C	375	4 488 264,00	100	599 929,00	475	5 088 193,00
		A.R.R.C.O	784	1 438 860,26	171	249 788,82	955	1 688 649,08
		<b>Total</b>	<b>1 159</b>	<b>5 927 124,26</b>	<b>271</b>	<b>849 717,82</b>	<b>1 430</b>	<b>6 776 842,08</b>
		<b>Total 2001</b>	<b>1 160</b>	<b>5 896 123,22</b>	<b>275</b>	<b>941 332,85</b>	<b>1 435</b>	<b>6 837 456,07</b>
		% d'évolution	-0,09	0,53	-1,45	-9,73	-0,35	-0,89
	<b>Total 2002</b>	<b>2 872</b>	<b>11 429 478,03</b>	<b>875</b>	<b>2 737 395,82</b>	<b>3 747</b>	<b>14 166 873,85</b>	
	<b>Total 2001</b>	<b>2 958</b>	<b>11 500 974,09</b>	<b>920</b>	<b>2 914 522,85</b>	<b>3 878</b>	<b>14 415 496,94</b>	
	% d'évolution	-2,91	-0,62	-4,89	-6,08	-3,38	-1,72	
Suède	Transfert à l'étranger	A.G.I.R.C	37	213 753,00	23	150 895,00	60	364 648,00
		A.R.R.C.O	110	188 480,00	28	29 270,00	138	217 750,00
		<b>Total</b>	<b>147</b>	<b>402 233,00</b>	<b>51</b>	<b>180 165,00</b>	<b>198</b>	<b>582 398,00</b>
		<b>Total 2001</b>	<b>116</b>	<b>335 210,00</b>	<b>56</b>	<b>213 611,00</b>	<b>172</b>	<b>548 821,00</b>
		% d'évolution	26,72	19,99	-8,93	-15,66	15,12	6,12
	Compte de non-résident	A.G.I.R.C	38	205 357,00	14	63 370,00	52	268 727,00
		A.R.R.C.O	83	85 853,00	17	15 256,00	100	101 109,00
		<b>Total</b>	<b>121</b>	<b>291 210,00</b>	<b>31</b>	<b>78 626,00</b>	<b>152</b>	<b>369 836,00</b>
		<b>Total 2001</b>	<b>110</b>	<b>413 728,19</b>	<b>26</b>	<b>71 035,00</b>	<b>136</b>	<b>484 763,19</b>
		% d'évolution	10,00	-29,61	19,23	10,69	11,76	-23,71
	<b>Total 2002</b>	<b>268</b>	<b>693 443,00</b>	<b>82</b>	<b>258 791,00</b>	<b>350</b>	<b>952 234,00</b>	
	<b>Total 2001</b>	<b>226</b>	<b>748 938,19</b>	<b>82</b>	<b>284 646,00</b>	<b>308</b>	<b>1 033 584,19</b>	
	% d'évolution	18,58	-7,41	0,00	-9,08	13,64	-7,87	
Suisse (1)	Transfert à l'étranger	A.G.I.R.C	776	10 184 861,00	447	3 270 763,00	1 223	13 455 624,00
		A.R.R.C.O	2 711	4 318 213,02	897	1 184 738,00	3 608	5 502 951,02
		<b>Total</b>	<b>3 487</b>	<b>14 503 074,02</b>	<b>1 344</b>	<b>4 455 501,00</b>	<b>4 831</b>	<b>18 958 575,02</b>
	Compte de non-résident	A.G.I.R.C	857	11 546 177,00	275	2 153 750,00	1 132	13 699 927,00
		A.R.R.C.O	3 081	4 994 388,71	697	926 721,18	3 778	5 921 109,89
		<b>Total</b>	<b>3 938</b>	<b>16 540 565,71</b>	<b>972</b>	<b>3 080 471,18</b>	<b>4 910</b>	<b>19 621 036,89</b>
	<b>Total 2002</b>	<b>7 425</b>	<b>31 043 639,73</b>	<b>2 316</b>	<b>7 535 972,18</b>	<b>9 741</b>	<b>38 579 611,91</b>	
	<b>Total 2001</b>	<b>7 425</b>	<b>31 043 639,73</b>	<b>2 316</b>	<b>7 535 972,18</b>	<b>9 741</b>	<b>38 579 611,91</b>	
	% d'évolution							
TOTAL	Transfert à l'étranger	A.G.I.R.C	5 591	37 990 021,00	3 103	14 265 706,00	8 694	52 255 727,00
		A.R.R.C.O	295 264	247 525 935,00	87 907	57 665 227,00	383 171	305 191 162,00
		<b>Total</b>	<b>300 855</b>	<b>285 515 956,00</b>	<b>91 010</b>	<b>71 930 933,00</b>	<b>391 865</b>	<b>357 446 889,00</b>
		<b>Total 2001 *</b>	<b>294 373</b>	<b>259 033 742,14</b>	<b>91 302</b>	<b>68 039 996,37</b>	<b>385 675</b>	<b>327 073 738,51</b>
		% d'évolution	2,20	10,22	-0,32	5,72	1,60	9,29
	Compte de non-résident	A.G.I.R.C	4 526	42 722 673,00	1 365	7 596 597,00	5 891	50 319 270,00
		A.R.R.C.O	29 671	46 401 619,47	7 196	7 021 769,84	36 867	53 423 389,31
		<b>Total</b>	<b>34 197</b>	<b>89 124 292,47</b>	<b>8 561</b>	<b>14 618 366,84</b>	<b>42 758</b>	<b>103 742 659,31</b>
		<b>Total 2001</b>	<b>29 781</b>	<b>73 405 810,32</b>	<b>7 117</b>	<b>11 632 441,72</b>	<b>36 898</b>	<b>85 038 252,04</b>
		% d'évolution	14,83	21,41	20,29	25,67	15,88	22,00
	<b>Total 2002</b>	<b>335 052</b>	<b>374 640 248,47</b>	<b>99 571</b>	<b>86 549 299,84</b>	<b>434 623</b>	<b>461 189 548,31</b>	
	<b>Total 2001 *</b>	<b>324 154</b>	<b>332 439 552,46</b>	<b>98 419</b>	<b>79 672 438,09</b>	<b>422 573</b>	<b>412 111 990,55</b>	
	% d'évolution	3,36	12,69	1,17	8,63	2,85	11,91	

\* modification

(1) : A compter du 01/06/2003, date d'entrée en vigueur de l'accord passé avec L'union Européenne, qui permet l'application des Règlements Communautaires



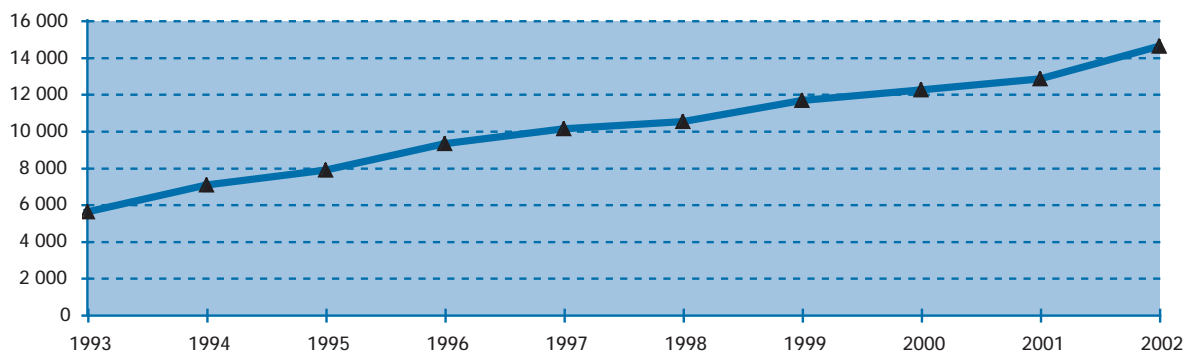
Graphique 2002/25-1

Evolution des paiements d'arrérages d'allocations de retraite complémentaire  
Régime de l'AGIRC

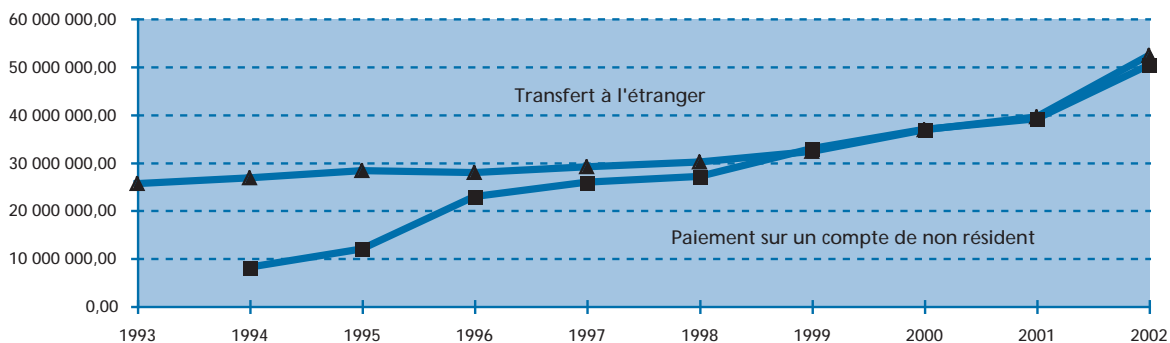
Années	Allocations de retraite		Allocations de réversion		Total				
	Nombre	Montant transféré (€)	Nombre	Montant transféré (€)	Nombre	Montant total transféré (€)		Montant versé sur un compte de non résident (€)	
							% évo		% évo
1993	3 191	16 428 671,40	2 394	9 142 566,32	5 585	25 571 237,72			
1994	4 189	17 088 450,01	2 847	9 646 955,79	7 036	26 735 405,80	4,55	8 121 652,64	
1995	4 853	18 431 812,15	3 004	9 861 095,54	7 857	28 292 907,69	5,83	11 964 643,84	47,32
1996	5 949	17 823 939,25	3 335	10 039 103,64	9 284	27 863 042,89	-1,52	22 830 648,97	90,82
1997	6 596	19 017 399,78	3 507	10 069 498,75	10 103	29 086 898,53	4,39	25 846 227,04	13,21
1998	6 925	19 850 334,77	3 579	10 219 958,32	10 504	30 070 293,09	3,38	27 053 204,34	4,67
1999	7 816	22 090 920,66	3 829	10 207 509,38	11 645	32 298 430,04	7,41	32 871 370,92	21,51
2000	8 285	25 440 288,31	3 923	11 316 784,90	12 208	36 757 073,21	13,80	36 833 691,29	12,05
2001	8 781	27 735 057,14	4 024	11 706 428,37	12 805	39 441 485,51	7,30	39 079 329,04	6,10
2002	10 117	37 990 021,00	4 468	14 265 706,00	14 585	52 255 727,00	32,49	50 319 270,00	28,76

Nombre : Total des allocataires résidant dans un des Etats membres de l'E.E.E.  
Montant : Jusqu'en 1993, seuls les transferts à l'étranger sont connus


Nombre total de bénéficiaires d'allocation de retraite complémentaire résidant dans l'un des Etats-membres de l'E.E.E



Montants d'arrérages d'allocation de retraite complémentaire versés dans l'un des Etats-membres de l'E.E.E







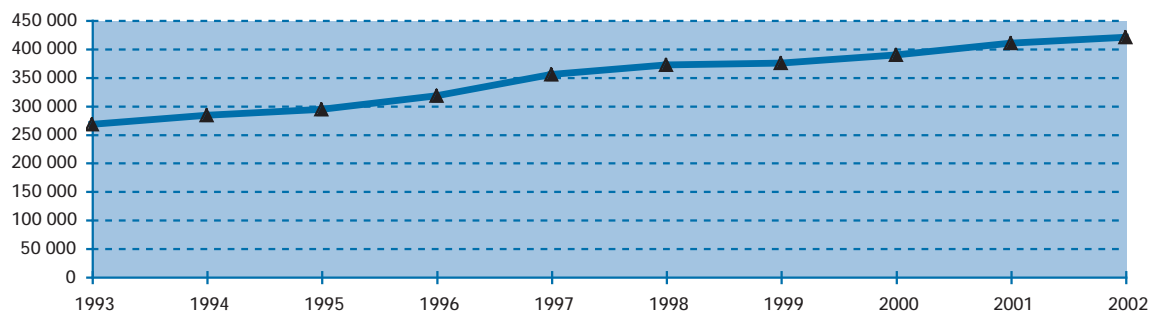
Graphique 2002/25-2

Evolution des paiements d'arrérages d'allocations de retraite complémentaire  
Régime de l'ARRCO

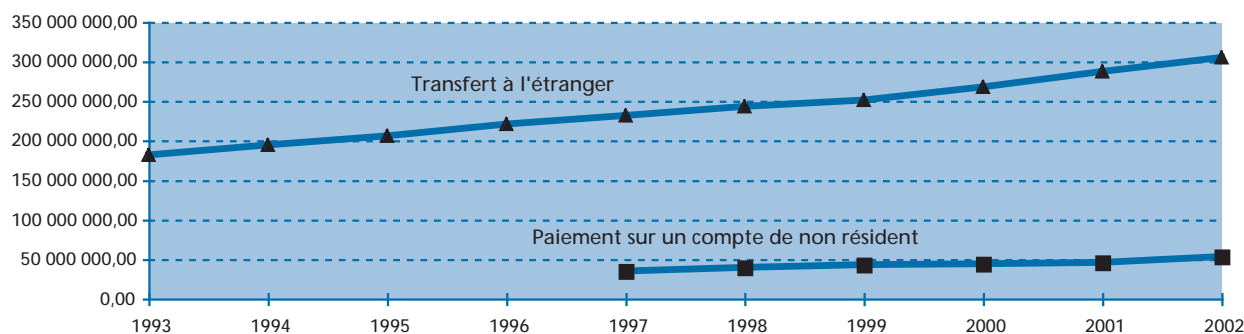
Années	Allocations de retraite		Allocations de réversion		Total					
	Nombre	Montant transféré (€)	Nombre	Montant transféré (€)	Nombre	Montant total transféré		Montant versé sur un compte de non résident		
						% évo	(€)	% évo	(€)	% évo
1993	194 950	138 766 642,50	72 168	43 328 703,50	267 118		182 095 346,00			
1994	207 803	149 520 526,49	74 990	44 731 146,82	282 793	5,87	194 251 673,31	6,68		
1995	216 969	159 738 782,24	76 336	46 126 558,04	293 305	3,72	205 865 340,28	5,98		
1996	233 469	172 795 103,47	83 641	48 176 913,93	317 110	8,12	220 972 017,40	7,34		
1997	266 896	182 508 794,25	87 689	49 285 803,38	354 585	11,82	231 794 597,63	4,90	35 156 032,49	
1998	281 820	192 776 066,36	89 443	50 615 289,21	371 263	4,70	243 391 355,57	5,00	39 562 584,94	12,53
1999	285 333	199 442 088,63	89 002	51 934 051,89	374 335	0,83	251 376 140,52	3,28	42 944 139,50	8,55
2000	297 666	215 158 165,50	90 919	52 959 234,09	388 585	3,81	268 117 399,59	6,66	43 990 236,62	2,44
2001	315 373	231 298 685,00	94 395	56 333 568,00	409 768	5,45	287 632 253,00	7,28	45 958 923,00	4,48
2002	324 935	247 525 935,00	95 103	57 665 227,00	420 038	2,51	305 191 162,00	6,10	53 423 389,31	16,24

Nombre : Total des allocataires résidant dans l'un des Etats membres de l'E.E.E.  
Montant : Jusqu'en 1996, seuls les transferts à l'étranger sont connus

Nombre total de bénéficiaires d'allocations de retraite complémentaire résidant dans l'un des Etats-membres de l'E.E.E.



Montants d'arrérages d'allocation de retraite complémentaire résidant dans l'un des Etats-membres de l'E.E.E.






Tableau n°2002/34

## Paiements d'arrérages d'allocations de veuvage

PAYS	Mode de paiement	Régimes	Allocations de veuvage	
			Nombre	Montant total (€)
Allemagne	Transfert à l'étranger	Général	33	126 668,00
		Agricole	0	0,00
		<b>Total</b>	<b>33</b>	<b>126 668,00</b>
		<b>Total 2001</b>	<b>26</b>	<b>107 638,76</b>
		<i>% d'évolution</i>	<i>26,92</i>	<i>17,68</i>
	Compte de non-résident	Général	1	6 160,00
		<b>Total</b>	<b>1</b>	<b>6 160,00</b>
		<b>Total 2001</b>	<b>0</b>	<b>471,00</b>
			<i>% d'évolution</i>	<i>1207,86</i>
		<b>Total 2002</b>	<b>34</b>	<b>132 828,00</b>
	<b>Total 2001</b>	<b>26</b>	<b>108 109,76</b>	
	<i>% d'évolution</i>	<i>30,77</i>	<i>22,86</i>	
Autriche	Transfert à l'étranger	Général	1	2 472,00
		<b>Total 2002</b>	<b>1</b>	<b>2 472,00</b>
		<b>Total 2001</b>	<b>1</b>	<b>9 799,00</b>
			<i>% d'évolution</i>	<i>0,00</i>
Belgique	Transfert à l'étranger	Général	23	89 431,66
		Agricole	0	264,10
		<b>Total</b>	<b>23</b>	<b>89 695,76</b>
		<b>Total 2001</b>	<b>18</b>	<b>76 326,86</b>
		<i>% d'évolution</i>	<i>27,78</i>	<i>17,52</i>
	Compte de non-résident	Général	1	1 911,00
		<b>Total</b>	<b>1</b>	<b>1 911,00</b>
		<b>Total 2001</b>	<b>3</b>	<b>5 212,00</b>
			<i>% d'évolution</i>	<i>-66,67</i>
		<b>Total 2002</b>	<b>24</b>	<b>91 606,76</b>
	<b>Total 2001</b>	<b>21</b>	<b>81 538,86</b>	
	<i>% d'évolution</i>	<i>14,29</i>	<i>12,35</i>	
Espagne	Transfert à l'étranger	Général	73	393 264,10
		Agricole	93	242 872,35
		<b>Total</b>	<b>166</b>	<b>636 136,45</b>
		<b>Total 2001*</b>	<b>166</b>	<b>604 274,64</b>
		<i>% d'évolution</i>	<i>0,00</i>	<i>5,27</i>
	Compte de non-résident	Général	2	8 598,00
		<b>Total</b>	<b>2</b>	<b>8 598,00</b>
		<b>Total 2001</b>	<b>5</b>	<b>25 575,00</b>
			<i>% d'évolution</i>	<i>-60,00</i>
		<b>Total 2002</b>	<b>168</b>	<b>644 734,45</b>
	<b>Total 2001*</b>	<b>171</b>	<b>629 849,64</b>	
	<i>% d'évolution</i>	<i>-1,75</i>	<i>2,36</i>	
Grèce	Transfert à l'étranger	Général	0	7 665,00
		<b>Total</b>	<b>0</b>	<b>7 665,00</b>
		<b>Total 2001</b>	<b>2</b>	<b>19 182,00</b>
			<i>% d'évolution</i>	<i>-100,00</i>
Italie	Transfert à l'étranger	Général	36	175 538,71
		Agricole	1	1 220,44
		<b>Total</b>	<b>37</b>	<b>176 759,15</b>
		<b>Total 2001</b>	<b>29</b>	<b>193 220,29</b>
		<i>% d'évolution</i>	<i>27,59</i>	<i>-8,52</i>
	Compte de non-résident	Général	0	2 013,00
		<b>Total</b>	<b>0</b>	<b>2 013,00</b>
		<b>Total 2001</b>	<b>2</b>	<b>14 211,00</b>
			<i>% d'évolution</i>	<i>-100,00</i>
		<b>Total 2002</b>	<b>37</b>	<b>178 772,15</b>
	<b>Total 2001</b>	<b>31</b>	<b>207 431,29</b>	
	<i>% d'évolution</i>	<i>19,35</i>	<i>-13,82</i>	




Tableau n°2002/34 fin

## Paiements d'arrérages d'allocations de veuvage

PAYS	Mode de paiement	Régimes	Allocations de veuvage	
			Nombre	Montant total (€)
Luxembourg	Transfert à l'étranger	Général	0	0,00
		<b>Total</b>	<b>0</b>	<b>0,00</b>
		<b>Total 2001</b>	<b>0</b>	<b>274,00</b>
		<i>% d'évolution</i>		<i>-100,00</i>
	Compte de non-résident	Général	0	199,00
		<b>Total</b>	<b>0</b>	<b>199,00</b>
		<b>Total 2001</b>	<b>1</b>	<b>2 334,00</b>
		<i>% d'évolution</i>	<i>-100,00</i>	<i>-91,47</i>
		<b>Total 2002</b>	<b>0</b>	<b>199,00</b>
		<b>Total 2001</b>	<b>1</b>	<b>2 608,00</b>
	<i>% d'évolution</i>	<i>-100,00</i>	<i>-92,37</i>	
Pays-Bas	Transfert à l'étranger	Général	0	1 006,00
		Agricole	0	0,00
		<b>Total 2002</b>	<b>0</b>	<b>1 006,00</b>
	<b>Total 2001</b>	<b>0</b>	<b>3 984,00</b>	
	<i>% d'évolution</i>		<i>-74,75</i>	
Portugal	Transfert à l'étranger	Général	154	1 155 710,06
		Agricole	25	215 657,98
		<b>Total</b>	<b>179</b>	<b>1 371 368,04</b>
		<b>Total 2001*</b>	<b>185</b>	<b>1 774 575,37</b>
		<i>% d'évolution</i>	<i>-3,24</i>	<i>-22,72</i>
	Compte de non-résident	Général	1	5 739,00
		<b>Total</b>	<b>1</b>	<b>5 739,00</b>
		<b>Total 2001</b>	<b>1</b>	<b>9 095,00</b>
		<i>% d'évolution</i>	<i>0,00</i>	<i>-36,90</i>
		<b>Total 2002</b>	<b>180</b>	<b>1 377 107,04</b>
	<b>Total 2001*</b>	<b>186</b>	<b>1 783 670,37</b>	
	<i>% d'évolution</i>	<i>-3,23</i>	<i>-22,79</i>	
Royaume-Uni	Transfert à l'étranger	Général	1	16 709,00
		Agricole	0	0,00
		<b>Total</b>	<b>1</b>	<b>16 709,00</b>
		<b>Total 2001</b>	<b>0</b>	<b>6 957,00</b>
		<i>% d'évolution</i>		<i>140,18</i>
	Compte de non-résident	Général	1	424,00
		<b>Total</b>	<b>1</b>	<b>424,00</b>
		<b>Total 2001</b>	<b>0</b>	<b>0,00</b>
		<i>% d'évolution</i>		
		<b>Total 2002</b>	<b>2</b>	<b>17 133,00</b>
	<b>Total 2001</b>	<b>0</b>	<b>6 957,00</b>	
	<i>% d'évolution</i>		<i>146,27</i>	
TOTAL	Transfert à l'étranger	Général	321	1 968 464,53
		Agricole	119	460 014,87
		<b>Total</b>	<b>440</b>	<b>2 428 479,40</b>
		<b>Total 2001</b>	<b>427</b>	<b>2 796 231,92</b>
		<i>% d'évolution</i>	<i>3,04</i>	<i>-13,15</i>
	Compte de non-résident	Général	6	25 044,00
		<b>Total</b>	<b>6</b>	<b>25 044,00</b>
		<b>Total 2001</b>	<b>12</b>	<b>56 898,00</b>
		<i>% d'évolution</i>	<i>-50,00</i>	<i>-55,98</i>
		<b>Total 2002</b>	<b>446</b>	<b>2 453 523,40</b>
	<b>Total 2001</b>	<b>439</b>	<b>2 853 129,92</b>	
	<i>% d'évolution</i>	<i>1,59</i>	<i>-14,01</i>	

\* modification

N.B.: Pour les autres Etats-membres de l'E.E.E., les données sont nulles.




Tableau n°2002/35

## Paiements de prestations en espèces d'assurance décès

PAYS	Mode de paiement	Régimes	Allocations de décès	
			Nombre	Montant total (€)
Allemagne	Transfert à l'étranger	Général	2	8 836,48
		Agricole	1	2 255,77
		Minier	7	15 216,12
		Autres	0	0,00
		<b>Total</b>	<b>10</b>	<b>26 308,37</b>
		<b>Total 2001</b>	<b>9</b>	<b>16 345,45</b>
	<i>% d'évolution</i>	<i>11,11</i>	<i>60,95</i>	
	Compte de non-résident	Général	1	1 888,20
		Agricole	0	0,00
		Minier	0	0,00
		Autres	0	0,00
<b>Total</b>		<b>1</b>	<b>1 888,20</b>	
<b>Total 2001</b>	<b>2</b>	<b>4 596,32</b>		
<i>% d'évolution</i>	<i>-50,00</i>	<i>-58,92</i>		
<b>Total 2002</b>	<b>11</b>	<b>28 196,57</b>		
<b>Total 2001</b>	<b>11</b>	<b>20 941,77</b>		
<i>% d'évolution</i>	<i>0,00</i>	<i>34,64</i>		
Belgique	Transfert à l'étranger	Général	13	47 698,86
		Agricole	0	0,00
		Minier	0	0,00
		Autres	0	0,00
		<b>Total</b>	<b>13</b>	<b>47 698,86</b>
		<b>Total 2001</b>	<b>7</b>	<b>22 203,53</b>
	<i>% d'évolution</i>	<i>85,71</i>	<i>114,83</i>	
	Compte de non-résident	Général	1	5 942,70
		Agricole	0	0,00
		Minier	0	0,00
		<b>Total</b>	<b>1</b>	<b>5 942,70</b>
<b>Total 2001</b>		<b>2</b>	<b>5 328,00</b>	
<i>% d'évolution</i>	<i>-50,00</i>	<i>11,54</i>		
<b>Total 2002</b>	<b>14</b>	<b>53 641,56</b>		
<b>Total 2001</b>	<b>9</b>	<b>27 531,53</b>		
<i>% d'évolution</i>	<i>55,56</i>	<i>94,84</i>		
Espagne	Transfert à l'étranger	Général	2	5 486,85
		Agricole	0	0,00
		Minier	0	0,00
		Autres	2	7 622,00
		<b>Total</b>	<b>4</b>	<b>13 108,85</b>
		<b>Total 2001</b>	<b>0</b>	<b>0,00</b>
	<i>% d'évolution</i>			
	Compte de non-résident	Général	0	0,00
		Agricole	1	5 993,00
		Minier	0	0,00
		<b>Total</b>	<b>1</b>	<b>5 993,00</b>
<b>Total 2001</b>		<b>1</b>	<b>3 418,00</b>	
<i>% d'évolution</i>	<i>0,00</i>	<i>75,34</i>		
<b>Total 2002</b>	<b>5</b>	<b>19 101,85</b>		
<b>Total 2001</b>	<b>1</b>	<b>3 418,00</b>		
<i>% d'évolution</i>	<i>400,00</i>	<i>458,86</i>		





Tableau n°2002/35 fin

## Paiements de prestations en espèces d'assurance décès

PAYS	Mode de paiement	Régimes	Allocations de décès	
			Nombre	Montant total (€)
Italie	Transfert à l'étranger	Général	1	4 014,00
		Agricole	0	0,00
		Minier	8	18 739,20
		Autres	0	0,00
		<b>Total 2002</b>	<b>9</b>	<b>22 753,20</b>
		<b>Total 2001</b>	<b>0</b>	<b>0,00</b>
	<i>% d'évolution</i>	-	-	
Portugal	Transfert à l'étranger	Général	1	564,00
		Agricole	0	0,00
		Minier	0	0,00
		Autres	0	0,00
		<b>Total 2002</b>	<b>1</b>	<b>564,00</b>
		<b>Total 2001</b>	<b>3</b>	<b>9 877,20</b>
	<i>% d'évolution</i>	-66,67	-94,29	
Royaume-Uni	Transfert à l'étranger	Général	0	0,00
		Agricole	0	0,00
		Minier	0	0,00
		Autres	0	0,00
		<b>Total 2002</b>	<b>0</b>	<b>0,00</b>
		<b>Total 2001</b>	<b>1</b>	<b>1 755,00</b>
	<i>% d'évolution</i>	-100,00	-100,00	
Suisse	Transfert à l'étranger	Général	3	10 316,70
		Agricole	0	0,00
		Minier	0	0,00
		Autres	0	0,00
		<b>Total 2002</b>	<b>3</b>	<b>10 316,70</b>
		<b>Total 2001</b>	<b>0</b>	<b>0,00</b>
TOTAL	Transfert à l'étranger	Général	22	76 916,89
		Agricole	1	2 255,77
		Minier	15	33 955,32
		Autres	2	7 622,00
		<b>Total</b>	<b>40</b>	<b>120 749,98</b>
		<b>Total 2001</b>	<b>20</b>	<b>50181,18</b>
		<i>% d'évolution</i>	100,00	140,63
	Compte de non-résident	Général	2	7 830,90
		Agricole	1	5 993,00
		Minier	0	0,00
		Autres	0	0,00
<b>Total</b>		<b>3</b>	<b>13 823,90</b>	
<b>Total 2001</b>		<b>5</b>	<b>13342,32</b>	
	<i>% d'évolution</i>	-40,00	3,61	
	<b>Total 2002</b>	<b>43</b>	<b>134 573,88</b>	
	<b>Total 2001</b>	<b>25</b>	<b>63 523,50</b>	
	<i>% d'évolution</i>	72,00	111,85	

N.B. :Pour les autres Etats-membres de l'E.E.E., les données sont nulles.



## Conventions bilatérales

Tableau n°2002/36

## Paiements d'arrages de rentes d'accident du travail

PAYS	Mode de paiement	Régimes	Rentes de victimes		Rentes de survivants		Total	
			Nombre	Montant total (€)	Nombre	Montant total (€)	Nombre	Montant total (€)
Algérie	Transfert à l'étranger	Général	6 058	14 750 708,95	954	2 734 045,86	7 012	17 484 754,81
		Agricole	33	36 281,93	4	24 233,14	37	60 515,07
		Minier	222	455 029,11	39	249 798,89	261	704 828,00
		Autres	1	4 041,00	0	0,00	1	4 041,00
		<b>Total</b>	<b>6 314</b>	<b>15 246 060,99</b>	<b>997</b>	<b>3 008 077,89</b>	<b>7 311</b>	<b>18 254 138,88</b>
		<b>Total 2001 *</b>	<b>5 770</b>	<b>12 929 545,64</b>	<b>913</b>	<b>2 793 018,28</b>	<b>6 683</b>	<b>15 722 563,92</b>
	<i>% d'évolution</i>	<i>9,43</i>	<i>17,92</i>	<i>9,20</i>	<i>7,70</i>	<i>9,40</i>	<i>16,10</i>	
	Compte de non-résident	Général	341	956 016,67	75	545 430,11	416	1 501 446,78
		Agricole	6	6 577,12	2	9 053,72	8	15 630,84
		Minier	369	1 024 064,02	74	888 118,40	443	1 912 182,42
		Autres	2	1 510,00	0	0,00	2	1 510,00
		<b>Total</b>	<b>718</b>	<b>1 988 167,81</b>	<b>151</b>	<b>1 442 602,23</b>	<b>869</b>	<b>3 430 770,04</b>
		<b>Total 2001</b>	<b>1 418</b>	<b>3 585 062,88</b>	<b>249</b>	<b>2 119 220,08</b>	<b>1 667</b>	<b>5 704 282,96</b>
	<i>% d'évolution</i>	<i>-49,37</i>	<i>-44,54</i>	<i>-39,36</i>	<i>-31,93</i>	<i>-47,87</i>	<i>-39,86</i>	
<b>Total 2002</b>	<b>7 032</b>	<b>17 234 228,80</b>	<b>1 148</b>	<b>4 450 680,12</b>	<b>8 180</b>	<b>21 684 908,92</b>		
<b>Total 2001 *</b>	<b>7 188</b>	<b>16 514 608,52</b>	<b>1 162</b>	<b>4 912 238,36</b>	<b>8 350</b>	<b>21 426 846,88</b>		
<i>% d'évolution</i>	<i>-2,17</i>	<i>4,36</i>	<i>-1,20</i>	<i>-9,40</i>	<i>-2,04</i>	<i>1,20</i>		
Andorre	Transfert à l'étranger	Général	1	756,77	1	8 300,58	2	9 057,35
		Agricole	0	0,00	0	0,00	0	0,00
		<b>Total</b>	<b>1</b>	<b>756,77</b>	<b>1</b>	<b>8 300,58</b>	<b>2</b>	<b>9 057,35</b>
		<b>Total 2001</b>	<b>3</b>	<b>2 275,60</b>	<b>1</b>	<b>826,50</b>	<b>4</b>	<b>3 102,10</b>
	<i>% d'évolution</i>	<i>-66,67</i>	<i>-66,74</i>	<i>0,00</i>	<i>904,30</i>	<i>-50,00</i>	<i>191,97</i>	
	Compte de non-résident	Général	2	5 687,04	0	0,00	2	5 687,04
		Agricole	0	0,00	0	0,00	0	0,00
		<b>Total</b>	<b>2</b>	<b>5 687,04</b>	<b>0</b>	<b>0,00</b>	<b>2</b>	<b>5 687,04</b>
		<b>Total 2001</b>	<b>2</b>	<b>5 564,56</b>	<b>0</b>	<b>0,00</b>	<b>2</b>	<b>5 564,56</b>
	<i>% d'évolution</i>	<i>0,00</i>	<i>2,20</i>			<i>0,00</i>	<i>2,20</i>	
<b>Total 2002</b>	<b>3</b>	<b>6 443,81</b>	<b>1</b>	<b>8 300,58</b>	<b>4</b>	<b>14 744,39</b>		
<b>Total 2001</b>	<b>5</b>	<b>7 840,16</b>	<b>1</b>	<b>826,50</b>	<b>6</b>	<b>8 666,66</b>		
<i>% d'évolution</i>	<i>-40,00</i>	<i>-17,81</i>	<i>0,00</i>	<i>904,30</i>	<i>-33,33</i>	<i>70,13</i>		
Bénin	Transfert à l'étranger	Général	12	33 097,64	1	0,00	13	33 097,64
		Agricole	0	0,00	0	0,00	0	0,00
		<b>Total</b>	<b>12</b>	<b>33 097,64</b>	<b>1</b>	<b>0,00</b>	<b>13</b>	<b>33 097,64</b>
		<b>Total 2001</b>	<b>11</b>	<b>29 843,37</b>	<b>0</b>	<b>0,00</b>	<b>11</b>	<b>29 843,37</b>
<i>% d'évolution</i>	<i>9,09</i>	<i>10,90</i>			<i>18,18</i>	<i>10,90</i>		
Bosnie-Herzég.	Transfert à l'étranger	Général	12	29 307,43	2	5 837,38	14	35 144,81
		Agricole	1	1 008,00	0	0,00	1	1 008,00
		<b>Total</b>	<b>13</b>	<b>30 315,43</b>	<b>2</b>	<b>5 837,38</b>	<b>15</b>	<b>36 152,81</b>
		<b>Total 2001 *</b>	<b>8</b>	<b>28 009,29</b>	<b>2</b>	<b>9 033,52</b>	<b>10</b>	<b>37 042,81</b>
	<i>% d'évolution</i>	<i>62,50</i>	<i>8,23</i>	<i>0,00</i>	<i>-35,38</i>	<i>50,00</i>	<i>-2,40</i>	
	Compte de non-résident	Général	1	1 652,00	0	0,00	1	1 652,00
		Agricole	0	0,00	0	0,00	0	0,00
		<b>Total</b>	<b>1</b>	<b>1 652,00</b>	<b>0</b>	<b>0,00</b>	<b>1</b>	<b>1 652,00</b>
		<b>Total 2001</b>	<b>1</b>	<b>1 625,00</b>	<b>0</b>	<b>0,00</b>	<b>1</b>	<b>1 625,00</b>
	<i>% d'évolution</i>	<i>0,00</i>	<i>1,66</i>			<i>0,00</i>	<i>1,66</i>	
<b>Total 2002</b>	<b>14</b>	<b>31 967,43</b>	<b>2</b>	<b>5 837,38</b>	<b>16</b>	<b>37 804,81</b>		
<b>Total 2001 *</b>	<b>9</b>	<b>29 634,29</b>	<b>2</b>	<b>9 033,52</b>	<b>11</b>	<b>38 667,81</b>		
<i>% d'évolution</i>	<i>55,56</i>	<i>7,87</i>	<i>0,00</i>	<i>-35,38</i>	<i>45,45</i>	<i>-2,23</i>		

\* modification




Tableau n°2002/36 suite

## Paiements d'arrages de rentes d'accident du travail

PAYS	Mode de paiement	Régimes	Rentes de victimes		Rentes de survivants		Total	
			Nombre	Montant total (€)	Nombre	Montant total (€)	Nombre	Montant total (€)
Cameroun	Transfert à l'étranger	Général	6	5 789,71	0	0,00	6	5 789,71
		Agricole	0	0,00	0	0,00	0	0,00
		<b>Total</b>	<b>6</b>	<b>5 789,71</b>	<b>0</b>	<b>0,00</b>	<b>6</b>	<b>5 789,71</b>
		<b>Total 2001</b>	<b>6</b>	<b>8 577,60</b>	<b>0</b>	<b>0,00</b>	<b>6</b>	<b>8 577,60</b>
		<i>% d'évolution</i>	<i>0,00</i>	<i>-32,50</i>			<i>0,00</i>	<i>-32,50</i>
	Compte de non-résident	Général	2	2 896,00	0	0,00	2	2 896,00
		Agricole	0	0,00	0	0,00	0	0,00
		<b>Total</b>	<b>2</b>	<b>2 896,00</b>	<b>0</b>	<b>0,00</b>	<b>2</b>	<b>2 896,00</b>
		<b>Total 2001</b>	<b>2</b>	<b>2 982,00</b>	<b>0</b>	<b>0,00</b>	<b>2</b>	<b>2 982,00</b>
		<i>% d'évolution</i>	<i>0,00</i>	<i>-2,88</i>			<i>0,00</i>	<i>-2,88</i>
<b>Total 2002</b>	<b>8</b>	<b>8 685,71</b>	<b>0</b>	<b>0,00</b>	<b>8</b>	<b>8 685,71</b>		
<b>Total 2001</b>	<b>8</b>	<b>11 559,60</b>	<b>0</b>	<b>0,00</b>	<b>8</b>	<b>11 559,60</b>		
<i>% d'évolution</i>	<i>0,00</i>	<i>-24,86</i>			<i>0,00</i>	<i>-24,86</i>		
Canada	Transfert à l'étranger	Général	202	579 926,19	21	47 889,12	223	627 815,31
		Agricole	3	5 066,30	0	0,00	3	5 066,30
		Minier	29	56 793,35	4	28 311,95	33	85 105,30
		Autres	1	1 047,00	0	0,00	1	1 047,00
		<b>Total</b>	<b>235</b>	<b>642 832,84</b>	<b>25</b>	<b>76 201,07</b>	<b>260</b>	<b>719 033,91</b>
		<b>Total 2001 *</b>	<b>240</b>	<b>575 521,02</b>	<b>21</b>	<b>76 874,39</b>	<b>261</b>	<b>652 395,41</b>
	<i>% d'évolution</i>	<i>-2,08</i>	<i>11,70</i>	<i>19,05</i>	<i>-0,88</i>	<i>-0,38</i>	<i>10,21</i>	
	Compte de non-résident	Général	12	21 233,72	1	4 567,00	13	25 800,72
		Agricole	0	0,00	0	0,00	0	0,00
		Minier	1	1 089,96	0	0,00	1	1 089,96
<b>Total</b>		<b>13</b>	<b>22 323,68</b>	<b>1</b>	<b>4 567,00</b>	<b>14</b>	<b>26 890,68</b>	
<b>Total 2001</b>		<b>17</b>	<b>18 208,23</b>	<b>0</b>	<b>0,00</b>	<b>17</b>	<b>18 208,23</b>	
<i>% d'évolution</i>	<i>-23,53</i>	<i>22,60</i>			<i>-17,65</i>	<i>47,68</i>		
<b>Total 2002</b>	<b>248</b>	<b>665 156,52</b>	<b>26</b>	<b>80 768,07</b>	<b>274</b>	<b>745 924,59</b>		
<b>Total 2001 *</b>	<b>257</b>	<b>593 729,25</b>	<b>21</b>	<b>76 874,39</b>	<b>278</b>	<b>670 603,64</b>		
<i>% d'évolution</i>	<i>-3,50</i>	<i>12,03</i>	<i>23,81</i>	<i>5,06</i>	<i>-1,44</i>	<i>11,23</i>		
Cap-Vert	Transfert à l'étranger	Général	14	23 176,64	2	5 279,87	16	28 456,51
		Agricole	0	0,00	0	0,00	0	0,00
		<b>Total</b>	<b>14</b>	<b>23 176,64</b>	<b>2</b>	<b>5 279,87</b>	<b>16</b>	<b>28 456,51</b>
		<b>Total 2001 *</b>	<b>14</b>	<b>27 551,49</b>	<b>2</b>	<b>5 891,03</b>	<b>16</b>	<b>33 442,52</b>
	<i>% d'évolution</i>	<i>0,00</i>	<i>-15,88</i>	<i>0,00</i>	<i>-10,37</i>	<i>0,00</i>	<i>-14,91</i>	
	Compte de non-résident	Général	1	983,78	0	0,00	1	983,78
		Agricole	0	0,00	0	0,00	0	0,00
		<b>Total</b>	<b>1</b>	<b>983,78</b>	<b>0</b>	<b>0,00</b>	<b>1</b>	<b>983,78</b>
		<b>Total 2001</b>	<b>1</b>	<b>967,86</b>	<b>0</b>	<b>0,00</b>	<b>1</b>	<b>967,86</b>
		<i>% d'évolution</i>	<i>0,00</i>	<i>1,64</i>			<i>0,00</i>	<i>1,64</i>
<b>Total 2002</b>	<b>15</b>	<b>24 160,42</b>	<b>2</b>	<b>5 279,87</b>	<b>17</b>	<b>29 440,29</b>		
<b>Total 2001 *</b>	<b>15</b>	<b>28 519,35</b>	<b>2</b>	<b>5 891,03</b>	<b>17</b>	<b>34 410,38</b>		
<i>% d'évolution</i>	<i>0,00</i>	<i>-15,28</i>	<i>0,00</i>	<i>-10,37</i>	<i>0,00</i>	<i>-14,44</i>		
Chili	Transfert à l'étranger	Général	1	983,45	0	0,00	1	983,45
		Agricole	0	0,00	0	0,00	0	0,00
		<b>Total</b>	<b>1</b>	<b>983,45</b>	<b>0</b>	<b>0,00</b>	<b>1</b>	<b>983,45</b>
		<b>Total 2001</b>	<b>0</b>	<b>0,00</b>	<b>1</b>	<b>7 420,00</b>	<b>1</b>	<b>7 420,00</b>
<i>% d'évolution</i>			<i>-100,00</i>	<i>-100,00</i>	<i>0,00</i>	<i>-86,75</i>		

\* modification



## Conventions bilatérales

Tableau n°2002/36 suite

## Paiements d'arrages de rentes d'accident du travail

PAYS	Mode de paiement	Régimes	Rentes de victimes		Rentes de survivants		Total	
			Nombre	Montant total (€)	Nombre	Montant total (€)	Nombre	Montant total (€)
Congo	Transfert à l'étranger	Général	4	2 661,93	0	0,00	4	2 661,93
		Agricole	0	0,00	0	0,00	0	0,00
		<b>Total</b>	<b>4</b>	<b>2 661,93</b>	<b>0</b>	<b>0,00</b>	<b>4</b>	<b>2 661,93</b>
		<b>Total 2001</b>	<b>5</b>	<b>8 292,30</b>	<b>0</b>	<b>0,00</b>	<b>5</b>	<b>8 292,30</b>
		<i>% d'évolution</i>	<i>-20,00</i>	<i>-67,90</i>			<i>-20,00</i>	<i>-67,90</i>
	Compte de non-résident	Général	1	891,00	0	0,00	1	891,00
		Agricole	0	0,00	0	0,00	0	0,00
		<b>Total</b>	<b>1</b>	<b>891,00</b>	<b>0</b>	<b>0,00</b>	<b>1</b>	<b>891,00</b>
		<b>Total 2001</b>	<b>1</b>	<b>888,00</b>	<b>0</b>	<b>0,00</b>	<b>1</b>	<b>888,00</b>
		<i>% d'évolution</i>	<i>0,00</i>	<i>0,34</i>			<i>0,00</i>	<i>0,34</i>
<b>Total 2002</b>	<b>5</b>	<b>3 552,93</b>	<b>0</b>	<b>0,00</b>	<b>5</b>	<b>3 552,93</b>		
<b>Total 2001</b>	<b>6</b>	<b>9 180,30</b>	<b>0</b>	<b>0,00</b>	<b>6</b>	<b>9 180,30</b>		
<i>% d'évolution</i>	<i>-16,67</i>	<i>-61,30</i>			<i>-16,67</i>	<i>-61,30</i>		
Côte d'Ivoire	Transfert à l'étranger	Général	23	39 497,99	5	18 248,51	28	57 746,50
		Agricole	0	0,00	0	0,00	0	0,00
		Minier	0	0,00	0	0,00	0	0,00
		<b>Total 2002</b>	<b>23</b>	<b>39 497,99</b>	<b>5</b>	<b>18 248,51</b>	<b>28</b>	<b>57 746,50</b>
		<b>Total 2001</b>	<b>24</b>	<b>39 774,69</b>	<b>4</b>	<b>14 422,38</b>	<b>28</b>	<b>54 197,07</b>
<i>% d'évolution</i>	<i>-4,17</i>	<i>-0,70</i>	<i>25,00</i>	<i>26,53</i>	<i>0,00</i>	<i>6,55</i>		
Croatie	Transfert à l'étranger	Général	74	193 553,54	3	19 355,90	77	212 909,44
		Agricole	8	15 502,91	1	7 588,00	9	23 090,91
		Minier	3	7 921,52	0	0,00	3	7 921,52
		Autres	1	564,00	0	0,00	1	564,00
		<b>Total 2002</b>	<b>86</b>	<b>217 541,97</b>	<b>4</b>	<b>26 943,90</b>	<b>90</b>	<b>244 485,87</b>
<b>Total 2001</b>	<b>83</b>	<b>203 165,49</b>	<b>4</b>	<b>17 743,88</b>	<b>87</b>	<b>220 909,37</b>		
<i>% d'évolution</i>	<i>3,61</i>	<i>7,08</i>	<i>0,00</i>	<i>51,85</i>	<i>3,45</i>	<i>10,67</i>		
Etats-Unis	Transfert à l'étranger	Général	146	465 706,23	19	86 429,24	165	552 135,47
		Agricole	3	19 622,10	0	0,00	3	19 622,10
		Minier	19	35 553,90	2	14 691,98	21	50 245,88
		Autres	0	0,00	1	326,00	1	326,00
		<b>Total</b>	<b>168</b>	<b>520 882,23</b>	<b>22</b>	<b>101 447,22</b>	<b>190</b>	<b>622 329,45</b>
	<b>Total 2001 *</b>	<b>178</b>	<b>467 725,72</b>	<b>18</b>	<b>101 320,64</b>	<b>196</b>	<b>569 046,36</b>	
	<i>% d'évolution</i>	<i>-5,62</i>	<i>11,36</i>	<i>22,22</i>	<i>0,12</i>	<i>-3,06</i>	<i>9,36</i>	
	Compte de non-résident	Général	5	6 638,64	0	0,00	5	6 638,64
		Agricole	1	934,27	0	0,00	1	934,27
		Minier	0	0,00	0	0,00	0	0,00
Autres		0	0,00	0	0,00	0	0,00	
<b>Total</b>		<b>6</b>	<b>7 572,91</b>	<b>0</b>	<b>0,00</b>	<b>6</b>	<b>7 572,91</b>	
<b>Total 2001</b>	<b>7</b>	<b>21 312,12</b>	<b>4</b>	<b>7 793,44</b>	<b>11</b>	<b>29 105,56</b>		
<i>% d'évolution</i>	<i>-14,29</i>	<i>-64,47</i>	<i>-100,00</i>	<i>-100,00</i>	<i>-45,45</i>	<i>-73,98</i>		
<b>Total 2002</b>	<b>174</b>	<b>528 455,14</b>	<b>22</b>	<b>101 447,22</b>	<b>196</b>	<b>629 902,36</b>		
<b>Total 2001 *</b>	<b>185</b>	<b>489 037,84</b>	<b>22</b>	<b>109 114,08</b>	<b>207</b>	<b>598 151,92</b>		
<i>% d'évolution</i>	<i>-5,95</i>	<i>8,06</i>	<i>0,00</i>	<i>-7,03</i>	<i>-5,31</i>	<i>5,31</i>		

\* modification







Tableau n°2002/36 suite

## Paiements d'arrages de rentes d'accident du travail

PAYS	Mode de paiement	Régimes	Rentes de victimes		Rentes de survivants		Total	
			Nombre	Montant total (€)	Nombre	Montant total (€)	Nombre	Montant total (€)
Gabon	Transfert à l'étranger	Général	1	849,74	0	0,00	1	849,74
		Agricole	0	0,00	0	0,00	0	0,00
		<b>Total</b>	<b>1</b>	<b>849,74</b>	<b>0</b>	<b>0,00</b>	<b>1</b>	<b>849,74</b>
		<b>Total 2001</b>	<b>1</b>	<b>831,45</b>	<b>0</b>	<b>0,00</b>	<b>1</b>	<b>831,45</b>
		<i>% d'évolution</i>	<i>0,00</i>	<i>2,20</i>			<i>0,00</i>	<i>2,20</i>
	Compte de non-résident	Général	3	4 575,71	0	0,00	3	4 575,71
		Agricole	0	0,00	0	0,00	0	0,00
		<b>Total</b>	<b>3</b>	<b>4 575,71</b>	<b>0</b>	<b>0,00</b>	<b>3</b>	<b>4 575,71</b>
		<b>Total 2001</b>	<b>3</b>	<b>6 781,39</b>	<b>0</b>	<b>0,00</b>	<b>3</b>	<b>6 781,39</b>
		<i>% d'évolution</i>	<i>0,00</i>	<i>-32,53</i>			<i>0,00</i>	<i>-32,53</i>
<b>Total 2002</b>			<b>4</b>	<b>5 425,45</b>	<b>0</b>	<b>0,00</b>	<b>4</b>	<b>5 425,45</b>
<b>Total 2001</b>			<b>4</b>	<b>7 612,84</b>	<b>0</b>	<b>0,00</b>	<b>4</b>	<b>7 612,84</b>
<i>% d'évolution</i>			<i>0,00</i>	<i>-28,73</i>			<i>0,00</i>	<i>-28,73</i>
Guernesey	Transfert à l'étranger	Général	0	0,00	0	0,00	0	0,00
		Agricole	1	2 654,96	0	0,00	1	2 654,96
		<b>Total</b>	<b>1</b>	<b>2 654,96</b>	<b>0</b>	<b>0,00</b>	<b>1</b>	<b>2 654,96</b>
		<b>Total 2001</b>	<b>1</b>	<b>2 597,80</b>	<b>0</b>	<b>0,00</b>	<b>1</b>	<b>2 597,80</b>
		<i>% d'évolution</i>	<i>0,00</i>	<i>2,20</i>			<i>0,00</i>	<i>2,20</i>
Israël	Transfert à l'étranger	Général	93	177 054,66	4	36 397,78	97	213 452,44
		Agricole	0	0,00	0	0,00	0	0,00
		Minier	0	0,00	0	0,00	0	0,00
		Autres	0	0,00	0	0,00	0	0,00
		<b>Total</b>	<b>93</b>	<b>177 054,66</b>	<b>4</b>	<b>36 397,78</b>	<b>97</b>	<b>213 452,44</b>
		<b>Total 2001 *</b>	<b>99</b>	<b>180 541,52</b>	<b>8</b>	<b>38 590,74</b>	<b>107</b>	<b>219 132,26</b>
	<i>% d'évolution</i>	<i>-6,06</i>	<i>-1,93</i>	<i>-50,00</i>	<i>-5,68</i>	<i>-9,35</i>	<i>-2,59</i>	
	Compte de non-résident	Général	2	1 768,84	2	2 768,00	4	4 536,84
		Agricole	0	0,00	0	0,00	0	0,00
		Minier	0	0,00	0	0,00	0	0,00
Autres		2	1 693,00	1	11 056,00	3	12 749,00	
<b>Total</b>		<b>4</b>	<b>3 461,84</b>	<b>3</b>	<b>13 824,00</b>	<b>7</b>	<b>17 285,84</b>	
<b>Total 2001</b>	<b>5</b>	<b>4 632,55</b>	<b>1</b>	<b>10 818,00</b>	<b>6</b>	<b>15 450,55</b>		
<i>% d'évolution</i>	<i>-20,00</i>	<i>-25,27</i>	<i>200,00</i>	<i>27,79</i>	<i>16,67</i>	<i>11,88</i>		
<b>Total 2002</b>			<b>97</b>	<b>180 516,50</b>	<b>7</b>	<b>50 221,78</b>	<b>104</b>	<b>230 738,28</b>
<b>Total 2001 *</b>			<b>104</b>	<b>185 174,07</b>	<b>9</b>	<b>49 408,74</b>	<b>113</b>	<b>234 582,81</b>
<i>% d'évolution</i>			<i>-6,73</i>	<i>-2,52</i>	<i>-22,22</i>	<i>1,65</i>	<i>-7,96</i>	<i>-1,64</i>
Jersey	Transfert à l'étranger	Général	1	755,28	0	0,00	1	755,28
		Agricole	0	0,00	0	0,00	0	0,00
		<b>Total 2002</b>	<b>1</b>	<b>755,28</b>	<b>0</b>	<b>0,00</b>	<b>1</b>	<b>755,28</b>
		<b>Total 2001</b>	<b>1</b>	<b>739,02</b>	<b>0</b>	<b>0,00</b>	<b>1</b>	<b>739,02</b>
		<i>% d'évolution</i>	<i>0,00</i>	<i>2,20</i>			<i>0,00</i>	<i>2,20</i>
Macédoine	Transfert à l'étranger	Général	25	53 098,89	3	24 171,49	28	77 270,38
		Agricole	0	0,00	0	0,00	0	0,00
		<b>Total 2002</b>	<b>25</b>	<b>53 098,89</b>	<b>3</b>	<b>24 171,49</b>	<b>28</b>	<b>77 270,38</b>
		<b>Total 2001</b>	<b>27</b>	<b>56 131,80</b>	<b>3</b>	<b>23 651,18</b>	<b>30</b>	<b>79 782,98</b>
		<i>% d'évolution</i>	<i>-7,41</i>	<i>-5,40</i>	<i>0,00</i>	<i>2,20</i>	<i>-6,67</i>	<i>-3,15</i>

\* modification



## Conventions bilatérales

Tableau n°2002/36 suite

## Paiements d'arrangements de rentes d'accident du travail


PAYS	Mode de paiement	Régimes	Rentés de victimes		Rentés de survivants		Total	
			Nombre	Montant total (€)	Nombre	Montant total (€)	Nombre	Montant total (€)
Madagascar	Transfert à l'étranger	Général	6	12 624,26	1	8 617,19	7	21 241,45
		Agricole	1	417,20	0	0,00	1	417,20
		<b>Total</b>	<b>7</b>	<b>13 041,46</b>	<b>1</b>	<b>8 617,19</b>	<b>8</b>	<b>21 658,65</b>
		<b>Total 2001</b>	<b>4</b>	<b>9 439,75</b>	<b>4</b>	<b>8 432,70</b>	<b>8</b>	<b>17 872,45</b>
		<i>% d'évolution</i>	<i>75,00</i>	<i>38,15</i>	<i>-75,00</i>	<i>2,19</i>	<i>0,00</i>	<i>21,18</i>
	Compte de non-résident	Général	0	0,00	0	0,00	0	0,00
		Agricole	1	3 034,00	0	0,00	1	3 034,00
		<b>Total</b>	<b>1</b>	<b>3 034,00</b>	<b>0</b>	<b>0,00</b>	<b>1</b>	<b>3 034,00</b>
		<b>Total 2001</b>	<b>1</b>	<b>2 968,00</b>	<b>0</b>	<b>0,00</b>	<b>1</b>	<b>2 968,00</b>
		<i>% d'évolution</i>	<i>0,00</i>	<i>2,22</i>			<i>0,00</i>	<i>2,22</i>
	<b>Total 2002</b>	<b>8</b>	<b>16 075,46</b>	<b>1</b>	<b>8 617,19</b>	<b>9</b>	<b>24 692,65</b>	
	<b>Total 2001</b>	<b>5</b>	<b>12 407,75</b>	<b>4</b>	<b>8 432,70</b>	<b>9</b>	<b>20 840,45</b>	
	<i>% d'évolution</i>	<i>60,00</i>	<i>29,56</i>	<i>-75,00</i>	<i>2,19</i>	<i>0,00</i>	<i>18,48</i>	
Mali	Transfert à l'étranger	Général	264	635 540,10	42	223 254,58	306	858 794,68
		Agricole	3	2 115,84	0	0,00	3	2 115,84
		<b>Total 2002</b>	<b>267</b>	<b>637 655,94</b>	<b>42</b>	<b>223 254,58</b>	<b>309</b>	<b>860 910,52</b>
		<b>Total 2001</b>	<b>291</b>	<b>632 456,37</b>	<b>36</b>	<b>135 332,40</b>	<b>327</b>	<b>767 788,77</b>
	<i>% d'évolution</i>	<i>-8,25</i>	<i>0,82</i>	<i>16,67</i>	<i>64,97</i>	<i>-5,50</i>	<i>12,13</i>	
Maroc	Transfert à l'étranger	Général	2 589	8 953 642,69	542	2 407 414,58	3 131	11 361 057,27
		Agricole	244	684 622,37	125	542 137,97	369	1 226 760,34
		Minier	1 241	2 388 652,60	181	1 041 089,73	1 422	3 429 742,33
		Autres	1	1 032,00	0	0,00	1	1 032,00
		<b>Total</b>	<b>4 075</b>	<b>12 027 949,66</b>	<b>848</b>	<b>3 990 642,28</b>	<b>4 923</b>	<b>16 018 591,94</b>
		<b>Total 2001 *</b>	<b>4 000</b>	<b>11 692 920,23</b>	<b>827</b>	<b>4 271 616,03</b>	<b>4 827</b>	<b>15 964 536,26</b>
		<i>% d'évolution</i>	<i>1,88</i>	<i>2,87</i>	<i>2,54</i>	<i>-6,58</i>	<i>1,99</i>	<i>0,34</i>
	Compte de non-résident	Général	11	41 297,02	0	0,00	11	41 297,02
		Agricole	6	15 602,28	5	19 252,35	11	34 854,63
		Minier	6	22 767,78	1	8 828,48	7	31 596,26
		Autres	0	0,00	1	11 417,00	1	11 417,00
		<b>Total</b>	<b>23</b>	<b>79 667,08</b>	<b>7</b>	<b>39 497,83</b>	<b>30</b>	<b>119 164,91</b>
		<b>Total 2001</b>	<b>36</b>	<b>85 194,98</b>	<b>9</b>	<b>36 541,68</b>	<b>45</b>	<b>121 736,66</b>
	<i>% d'évolution</i>	<i>-36,11</i>	<i>-6,49</i>	<i>-22,22</i>	<i>8,09</i>	<i>-33,33</i>	<i>-2,11</i>	
	<b>Total 2002</b>	<b>4 098</b>	<b>12 107 616,74</b>	<b>855</b>	<b>4 030 140,11</b>	<b>4 953</b>	<b>16 137 756,85</b>	
	<b>Total 2001 *</b>	<b>4 036</b>	<b>11 778 115,21</b>	<b>836</b>	<b>4 308 157,71</b>	<b>4 872</b>	<b>16 086 272,92</b>	
	<i>% d'évolution</i>	<i>1,54</i>	<i>2,80</i>	<i>2,27</i>	<i>-6,45</i>	<i>1,66</i>	<i>0,32</i>	
Mauritanie	Transfert à l'étranger	Général	36	88 833,39	3	18 050,63	39	106 884,02
		Agricole	0	0,00	0	0,00	0	0,00
		<b>Total</b>	<b>36</b>	<b>88 833,39</b>	<b>3</b>	<b>18 050,63</b>	<b>39</b>	<b>106 884,02</b>
		<b>Total 2001</b>	<b>37</b>	<b>69 447,15</b>	<b>5</b>	<b>22 721,99</b>	<b>42</b>	<b>92 169,14</b>
		<i>% d'évolution</i>	<i>-2,70</i>	<i>27,92</i>	<i>-40,00</i>	<i>-20,56</i>	<i>-7,14</i>	<i>15,97</i>
	Compte de non-résident	Général	1	757,79	0	0,00	1	757,79
		Agricole	0	0,00	0	0,00	0	0,00
		<b>Total</b>	<b>1</b>	<b>757,79</b>	<b>0</b>	<b>0,00</b>	<b>1</b>	<b>757,79</b>
		<b>Total 2001</b>	<b>1</b>	<b>741,50</b>	<b>0</b>	<b>0,00</b>	<b>1</b>	<b>741,50</b>
	<i>% d'évolution</i>	<i>0,00</i>	<i>2,20</i>			<i>0,00</i>	<i>2,20</i>	
	<b>Total 2002</b>	<b>37</b>	<b>89 591,18</b>	<b>3</b>	<b>18 050,63</b>	<b>40</b>	<b>107 641,81</b>	
	<b>Total 2001</b>	<b>38</b>	<b>70 188,65</b>	<b>5</b>	<b>22 721,99</b>	<b>43</b>	<b>92 910,64</b>	
	<i>% d'évolution</i>	<i>-2,63</i>	<i>27,64</i>	<i>-40,00</i>	<i>-20,56</i>	<i>-6,98</i>	<i>15,86</i>	



Tableau n°2002/36 suite

## Paiements d'arrangements de rentes d'accident du travail

PAYS	Mode de paiement	Régimes	Rentes de victimes		Rentes de survivants		Total	
			Nombre	Montant total (€)	Nombre	Montant total (€)	Nombre	Montant total (€)
Monaco	Transfert à l'étranger	Général	8	29 196,11	1	21 280,04	9	50 476,15
		Agricole	0	0,00	1	1 496,31	1	1 496,31
		Minier	1	1 556,76	0	0,00	1	1 556,76
		<b>Total</b>	<b>9</b>	<b>30 752,87</b>	<b>2</b>	<b>22 776,35</b>	<b>11</b>	<b>53 529,22</b>
		<b>Total 2001</b>	<b>1</b>	<b>1 523,24</b>	<b>1</b>	<b>1 474,20</b>	<b>2</b>	<b>2 997,44</b>
	<i>% d'évolution</i>	<i>800,00</i>	<i>1918,91</i>	<i>100,00</i>	<i>1445,00</i>	<i>450,00</i>	<i>1685,83</i>	
	Compte de non-résident	Général	1	2 265,40	0	0,00	1	2 265,40
		Agricole	0	0,00	0	0,00	0	0,00
		<b>Total</b>	<b>1</b>	<b>2 265,40</b>	<b>0</b>	<b>0,00</b>	<b>1</b>	<b>2 265,40</b>
		<b>Total 2001</b>	<b>1</b>	<b>2 216,67</b>	<b>0</b>	<b>0,00</b>	<b>1</b>	<b>2 216,67</b>
<i>% d'évolution</i>		<i>0,00</i>	<i>2,20</i>			<i>0,00</i>	<i>2,20</i>	
<b>Total 2002</b>	<b>10</b>	<b>33 018,27</b>	<b>2</b>	<b>22 776,35</b>	<b>12</b>	<b>55 794,62</b>		
<b>Total 2001</b>	<b>2</b>	<b>3 739,91</b>	<b>1</b>	<b>1 474,20</b>	<b>3</b>	<b>5 214,11</b>		
<i>% d'évolution</i>	<i>400,00</i>	<i>782,86</i>	<i>100,00</i>	<i>1445,00</i>	<i>300,00</i>	<i>970,07</i>		
Niger	Transfert à l'étranger	Général	2	2 078,38	0	0,00	2	2 078,38
		Agricole	0	0,00	0	0,00	0	0,00
		<b>Total</b>	<b>2</b>	<b>2 078,38</b>	<b>0</b>	<b>0,00</b>	<b>2</b>	<b>2 078,38</b>
		<b>Total 2001</b>	<b>2</b>	<b>2 033,67</b>	<b>0</b>	<b>0,00</b>	<b>2</b>	<b>2 033,67</b>
		<i>% d'évolution</i>	<i>0,00</i>	<i>2,20</i>			<i>0,00</i>	<i>2,20</i>
Pologne	Transfert à l'étranger	Général	39	154 910,37	17	58 315,44	56	213 225,81
		Agricole	0	0,00	0	0,00	0	0,00
		Minier	16	24 508,18	31	277 201,29	47	301 709,47
		<b>Total</b>	<b>55</b>	<b>179 418,55</b>	<b>48</b>	<b>335 516,73</b>	<b>103</b>	<b>514 935,28</b>
		<b>Total 2001</b>	<b>55</b>	<b>180 456,86</b>	<b>49</b>	<b>416 116,22</b>	<b>104</b>	<b>596 573,08</b>
	<i>% d'évolution</i>	<i>0,00</i>	<i>-0,58</i>	<i>-2,04</i>	<i>-19,37</i>	<i>-0,96</i>	<i>-13,68</i>	
	Compte de non-résident	Général	2	9 634,01	0	0,00	2	9 634,01
		Agricole	1	1 668,00	0	0,00	1	1 668,00
		Minier	1	1 896,36	0	0,00	1	1 896,36
		<b>Total</b>	<b>4</b>	<b>13 198,37</b>	<b>0</b>	<b>0,00</b>	<b>4</b>	<b>13 198,37</b>
<b>Total 2001</b>		<b>5</b>	<b>15 381,39</b>	<b>0</b>	<b>0,00</b>	<b>5</b>	<b>15 381,39</b>	
<i>% d'évolution</i>	<i>-20,00</i>	<i>-14,19</i>			<i>-20,00</i>	<i>-14,19</i>		
<b>Total 2002</b>	<b>59</b>	<b>192 616,92</b>	<b>48</b>	<b>335 516,73</b>	<b>107</b>	<b>528 133,65</b>		
<b>Total 2001</b>	<b>60</b>	<b>195 838,25</b>	<b>49</b>	<b>416 116,22</b>	<b>109</b>	<b>611 954,47</b>		
<i>% d'évolution</i>	<i>-1,67</i>	<i>-1,64</i>	<i>-2,04</i>	<i>-19,37</i>	<i>-1,83</i>	<i>-13,70</i>		
Polynésie française	Transfert à l'étranger	Général	4	2 436,77	0	0,00	4	2 436,77
		Agricole	0	0,00	0	0,00	0	0,00
		Minier	0	0,00	0	0,00	0	0,00
		<b>Total</b>	<b>4</b>	<b>2 436,77</b>	<b>0</b>	<b>0,00</b>	<b>4</b>	<b>2 436,77</b>
		<b>Total 2001</b>	<b>3</b>	<b>5 403,78</b>	<b>0</b>	<b>0,00</b>	<b>3</b>	<b>5 403,78</b>
	<i>% d'évolution</i>	<i>33,33</i>	<i>-54,91</i>			<i>33,33</i>	<i>-54,91</i>	
	Compte de non-résident	Général	3	3 316,65	0	0,00	3	3 316,65
		Agricole	0	0,00	0	0,00	0	0,00
		Minier	0	0,00	0	0,00	0	0,00
		Autres	1	352,00	0	0,00	1	352,00
<b>Total</b>		<b>4</b>	<b>3 668,65</b>	<b>0</b>	<b>0,00</b>	<b>4</b>	<b>3 668,65</b>	
<b>Total 2001</b>	<b>3</b>	<b>2 409,65</b>	<b>0</b>	<b>0,00</b>	<b>3</b>	<b>2 409,65</b>		
<i>% d'évolution</i>	<i>33,33</i>	<i>52,25</i>			<i>33,33</i>	<i>52,25</i>		
<b>Total 2002</b>	<b>8</b>	<b>6 105,42</b>	<b>0</b>	<b>0,00</b>	<b>8</b>	<b>6 105,42</b>		
<b>Total 2001</b>	<b>6</b>	<b>7 813,43</b>	<b>0</b>	<b>0,00</b>	<b>6</b>	<b>7 813,43</b>		
<i>% d'évolution</i>	<i>33,33</i>	<i>-21,86</i>			<i>33,33</i>	<i>-21,86</i>		



## Conventions bilatérales

Tableau n°2002/36 suite

## Paiements d'arrérages de rentes d'accident du travail

PAYS	Mode de paiement	Régimes	Rentes de victimes		Rentes de survivants		Total	
			Nombre	Montant total (€)	Nombre	Montant total (€)	Nombre	Montant total (€)
Québec	Transfert à l'étranger	Général	9	16 836,23	1	2 265,41	10	19 101,64
		Agricole	0	0,00	0	0,00	0	0,00
		Minier	9	24 515,98	1	11 119,68	10	35 635,66
		<b>Total 2002</b>	<b>18</b>	<b>41 352,21</b>	<b>2</b>	<b>13 385,09</b>	<b>20</b>	<b>54 737,30</b>
		<b>Total 2001</b>	<b>19</b>	<b>49 513,66</b>	<b>2</b>	<b>13 096,95</b>	<b>21</b>	<b>62 610,61</b>
	<i>% d'évolution</i>	<i>-5,26</i>	<i>-16,48</i>	<i>0,00</i>	<i>2,20</i>	<i>-4,76</i>	<i>-12,58</i>	
République tchèque	Transfert à l'étranger	Général	0	0,00	0	0,00	0	0,00
		Agricole	0	0,00	0	0,00	0	0,00
		Minier	4	8 378,55	0	0,00	4	8 378,55
		<b>Total</b>	<b>4</b>	<b>8 378,55</b>	<b>0</b>	<b>0,00</b>	<b>4</b>	<b>8 378,55</b>
		<b>Total 2001</b>	<b>3</b>	<b>9 472,63</b>	<b>0</b>	<b>0,00</b>	<b>3</b>	<b>9 472,63</b>
		<i>% d'évolution</i>	<i>33,33</i>	<i>-11,55</i>			<i>33,33</i>	<i>-11,55</i>
	Compte de non-résident	Général	0	0,00	0	0,00	0	0,00
		Agricole	0	0,00	0	0,00	0	0,00
		Minier	3	7 254,36	0	0,00	3	7 254,36
		<b>Total</b>	<b>3</b>	<b>7 254,36</b>	<b>0</b>	<b>0,00</b>	<b>3</b>	<b>7 254,36</b>
<b>Total 2001</b>		<b>3</b>	<b>7 098,00</b>	<b>1</b>	<b>7 510,00</b>	<b>4</b>	<b>14 608,00</b>	
	<i>% d'évolution</i>	<i>0,00</i>	<i>2,20</i>	<i>-100,00</i>	<i>-100,00</i>	<i>-25,00</i>	<i>-50,34</i>	
	<b>Total 2002</b>	<b>7</b>	<b>15 632,91</b>	<b>0</b>	<b>0,00</b>	<b>7</b>	<b>15 632,91</b>	
	<b>Total 2001</b>	<b>6</b>	<b>16 570,63</b>	<b>1</b>	<b>7 510,00</b>	<b>7</b>	<b>24 080,63</b>	
	<i>% d'évolution</i>	<i>16,67</i>	<i>-5,66</i>	<i>-100,00</i>	<i>-100,00</i>	<i>0,00</i>	<i>-35,08</i>	
Roumanie	Transfert à l'étranger	Général	5	18 561,89	0	0,00	5	18 561,89
		Agricole	0	0,00	0	0,00	0	0,00
		<b>Total 2002</b>	<b>5</b>	<b>18 561,89</b>	<b>0</b>	<b>0,00</b>	<b>5</b>	<b>18 561,89</b>
		<b>Total 2001</b>	<b>5</b>	<b>17 680,03</b>	<b>0</b>	<b>0,00</b>	<b>5</b>	<b>17 680,03</b>
	<i>% d'évolution</i>	<i>0,00</i>	<i>4,99</i>			<i>0,00</i>	<i>4,99</i>	
Saint-Marin	Transfert à l'étranger	Général	7	38 057,77	3	26 956,60	10	65 014,37
		Agricole	0	0,00	0	0,00	0	0,00
		<b>Total 2002</b>	<b>7</b>	<b>38 057,77</b>	<b>3</b>	<b>26 956,60</b>	<b>10</b>	<b>65 014,37</b>
		<b>Total 2001</b>	<b>8</b>	<b>30 954,70</b>	<b>3</b>	<b>28 575,81</b>	<b>11</b>	<b>59 530,51</b>
	<i>% d'évolution</i>	<i>-12,50</i>	<i>22,95</i>	<i>0,00</i>	<i>-5,67</i>	<i>-9,09</i>	<i>9,21</i>	
Sénégal	Transfert à l'étranger	Général	188	485 224,40	68	231 953,22	256	717 177,62
		Agricole	0	0,00	0	0,00	0	0,00
		Minier	0	0,00	0	0,00	0	0,00
		<b>Total</b>	<b>188</b>	<b>485 224,40</b>	<b>68</b>	<b>231 953,22</b>	<b>256</b>	<b>717 177,62</b>
		<b>Total 2001</b>	<b>193</b>	<b>527 718,86</b>	<b>71</b>	<b>346 772,37</b>	<b>264</b>	<b>874 491,23</b>
		<i>% d'évolution</i>	<i>-2,59</i>	<i>-8,05</i>	<i>-4,23</i>	<i>-33,11</i>	<i>-3,03</i>	<i>-17,99</i>
	Compte de non-résident	Général	2	5 422,00	0	0,00	2	5 422,00
		Agricole	0	0,00	0	0,00	0	0,00
		Minier	0	0,00	0	0,00	0	0,00
		Autres	1	1 167,00	0	0,00	1	1 167,00
<b>Total</b>		<b>3</b>	<b>6 589,00</b>	<b>0</b>	<b>0,00</b>	<b>3</b>	<b>6 589,00</b>	
	<b>Total 2001</b>	<b>3</b>	<b>18 195,00</b>	<b>0</b>	<b>0,00</b>	<b>3</b>	<b>18 195,00</b>	
	<i>% d'évolution</i>	<i>0,00</i>	<i>-63,79</i>			<i>0,00</i>	<i>-63,79</i>	
	<b>Total 2002</b>	<b>191</b>	<b>491 813,40</b>	<b>68</b>	<b>231 953,22</b>	<b>259</b>	<b>723 766,62</b>	
	<b>Total 2001</b>	<b>196</b>	<b>545 913,86</b>	<b>71</b>	<b>346 772,37</b>	<b>267</b>	<b>892 686,23</b>	
	<i>% d'évolution</i>	<i>-2,55</i>	<i>-9,91</i>	<i>-4,23</i>	<i>-33,11</i>	<i>-3,00</i>	<i>-18,9</i>	





Tableau n°2002/36 suite

## Paiements d'arrages de rentes d'accident du travail

PAYS	Mode de paiement	Régimes	Rentes de victimes		Rentes de survivants		Total	
			Nombre	Montant total (€)	Nombre	Montant total (€)	Nombre	Montant total (€)
Slovaquie	Transfert à l'étranger	Général	1	3 409,25	1	9 431,00	2	12 840,25
		Agricole	0	0,00	0	0,00	0	0,00
		<b>Total 2002</b>	<b>1</b>	<b>3 409,25</b>	<b>1</b>	<b>9 431,00</b>	<b>2</b>	<b>12 840,25</b>
		<b>Total 2001</b>	<b>0</b>	<b>0,00</b>	<b>2</b>	<b>18 016,00</b>	<b>2</b>	<b>18 016,00</b>
		<i>% d'évolution</i>			<i>-50,00</i>	<i>-47,65</i>	<i>0,00</i>	<i>-28,73</i>
Slovénie	Transfert à l'étranger	Général	15	46 760,12	2	20 430,00	17	67 190,12
		Agricole	0	0,00	0	0,00	0	0,00
		Minier	3	7 283,37	7	57 791,04	10	65 074,41
		Autres	0	0,00	0	0,00	0	0,00
		<b>Total 2002</b>	<b>18</b>	<b>54 043,49</b>	<b>9</b>	<b>78 221,04</b>	<b>27</b>	<b>132 264,53</b>
		<b>Total 2001</b>	<b>20</b>	<b>44 683,39</b>	<b>9</b>	<b>102 359,32</b>	<b>29</b>	<b>147 042,71</b>
<i>% d'évolution</i>	<i>-10,00</i>	<i>20,95</i>	<i>0,00</i>	<i>-23,58</i>	<i>-6,90</i>	<i>-10,05</i>		
Suisse	Transfert à l'étranger	Général	97	205 280,97	17	198 040,52	114	403 321,49
		Agricole	2	1 711,84	0	0,00	2	1 711,84
		Minier	1	838,02	3	18 466,45	4	19 304,47
		Autres	1	403,00	0	0,00	1	403,00
		<b>Total</b>	<b>101</b>	<b>208 233,83</b>	<b>20</b>	<b>216 506,97</b>	<b>121</b>	<b>424 740,80</b>
		<b>Total 2001 *</b>	<b>113</b>	<b>267 517,27</b>	<b>18</b>	<b>208 959,14</b>	<b>131</b>	<b>476 476,41</b>
	<i>% d'évolution</i>	<i>-10,62</i>	<i>-22,16</i>	<i>11,11</i>	<i>3,61</i>	<i>-7,63</i>	<i>-10,86</i>	
	Compte de non-résident	Général	15	11 603,49	0	0,00	15	11 603,49
		Agricole	0	0,00	1	2 568,00	1	2 568,00
		Minier	1	642,00	0	0,00	1	642,00
		Autres	1	608,00	0	0,00	1	608,00
		<b>Total</b>	<b>17</b>	<b>12 853,49</b>	<b>1</b>	<b>2 568,00</b>	<b>18</b>	<b>15 421,49</b>
	<b>Total 2001 *</b>	<b>24</b>	<b>27 985,96</b>	<b>1</b>	<b>5 937,52</b>	<b>25</b>	<b>33 923,48</b>	
<i>% d'évolution</i>	<i>-29,17</i>	<i>-54,07</i>	<i>0,00</i>	<i>-56,75</i>	<i>-28,00</i>	<i>-54,54</i>		
<b>Total 2002</b>	<b>118</b>	<b>221 087,32</b>	<b>21</b>	<b>219 074,97</b>	<b>139</b>	<b>440 162,29</b>		
<b>Total 2001 *</b>	<b>137</b>	<b>295 503,23</b>	<b>19</b>	<b>214 896,66</b>	<b>156</b>	<b>510 399,89</b>		
<i>% d'évolution</i>	<i>-13,87</i>	<i>-25,18</i>	<i>10,53</i>	<i>1,94</i>	<i>-10,90</i>	<i>-13,76</i>		
Togo	Transfert à l'étranger	Général	5	41 470,86	0	0,00	5	41 470,86
		Agricole	0	0,00	0	0,00	0	0,00
		<b>Total 2002</b>	<b>5</b>	<b>41 470,86</b>	<b>0</b>	<b>0,00</b>	<b>5</b>	<b>41 470,86</b>
		<b>Total 2001</b>	<b>4</b>	<b>15 479,92</b>	<b>0</b>	<b>0,00</b>	<b>4</b>	<b>15 479,92</b>
<i>% d'évolution</i>	<i>25,00</i>	<i>167,90</i>			<i>25,00</i>	<i>167,90</i>		
Tunisie	Transfert à l'étranger	Général	1 592	4 642 684,23	253	562 525,71	1 845	5 205 209,94
		Agricole	86	136 139,16	12	47 859,06	98	183 998,22
		Minier	5	11 776,56	0	0,00	5	11 776,56
		Autres	1	2 249,00	0	0,00	1	2 249,00
		<b>Total</b>	<b>1 684</b>	<b>4 792 848,95</b>	<b>265</b>	<b>610 384,77</b>	<b>1 949</b>	<b>5 403 233,72</b>
		<b>Total 2001 *</b>	<b>1 916</b>	<b>4 741 912,99</b>	<b>284</b>	<b>602 341,39</b>	<b>2 200</b>	<b>5 344 254,38</b>
	<i>% d'évolution</i>	<i>-12,11</i>	<i>1,07</i>	<i>-6,69</i>	<i>1,34</i>	<i>-11,41</i>	<i>1,10</i>	
	Compte de non-résident	Général	4	8 524,84	0	0,00	4	8 524,84
		Agricole	0	0,00	0	0,00	0	0,00
		Minier	0	0,00	0	0,00	0	0,00
		Autres	0	0,00	0	0,00	0	0,00
<b>Total</b>		<b>4</b>	<b>8 524,84</b>	<b>0</b>	<b>0,00</b>	<b>4</b>	<b>8 524,84</b>	
<b>Total 2001</b>	<b>6</b>	<b>9 226,86</b>	<b>1</b>	<b>9 359,00</b>	<b>7</b>	<b>18 585,86</b>		
<i>% d'évolution</i>	<i>-33,33</i>	<i>-7,61</i>	<i>-100,00</i>	<i>-100,00</i>	<i>-42,86</i>	<i>-54,13</i>		
<b>Total 2002</b>	<b>1 688</b>	<b>4 801 373,79</b>	<b>265</b>	<b>610 384,77</b>	<b>1 953</b>	<b>5 411 758,56</b>		
<b>Total 2001 *</b>	<b>1 922</b>	<b>4 751 139,85</b>	<b>285</b>	<b>611 700,39</b>	<b>2 207</b>	<b>5 362 840,24</b>		
<i>% d'évolution</i>	<i>-12,17</i>	<i>1,06</i>	<i>-7,02</i>	<i>-0,22</i>	<i>-11,51</i>	<i>0,91</i>		

\* modification




## Conventions bilatérales

Tableau n°2002/36 fin

## Paiements d'arrérages de rentes d'accident du travail

PAYS	Mode de paiement	Régimes	Rentes de victimes		Rentes de survivants		Total	
			Nombre	Montant total (€)	Nombre	Montant total (€)	Nombre	Montant total (€)
Turquie	Transfert à l'étranger	Général	434	1 554 284,24	96	236 365,06	530	1 790 649,30
		Agricole	69	155 694,80	20	98 877,58	89	254 572,38
		Minier	20	22 876,86	1	6 538,68	21	29 415,54
		<b>Total</b>	<b>523</b>	<b>1 732 855,90</b>	<b>117</b>	<b>341 781,32</b>	<b>640</b>	<b>2 074 637,22</b>
		<b>Total 2001 *</b>	<b>553</b>	<b>1 659 332,81</b>	<b>124</b>	<b>373 036,17</b>	<b>677</b>	<b>2 032 368,98</b>
		% d'évolution	-5,42	4,43	-5,65	-8,38	-5,47	2,08
	Compte de non-résident	Général	2	2 010,86	0	0,00	2	2 010,86
		Agricole	0	0,00	0	0,00	0	0,00
		Minier	0	0,00	0	0,00	0	0,00
		<b>Total</b>	<b>2</b>	<b>2 010,86</b>	<b>0</b>	<b>0,00</b>	<b>2</b>	<b>2 010,86</b>
		<b>Total 2001</b>	<b>2</b>	<b>1 967,58</b>	<b>0</b>	<b>0,00</b>	<b>2</b>	<b>1 967,58</b>
		% d'évolution	0,00	2,20			0,00	2,20
	<b>Total 2002</b>	<b>525</b>	<b>1 734 866,76</b>	<b>117</b>	<b>341 781,32</b>	<b>642</b>	<b>2 076 648,08</b>	
	<b>Total 2001 *</b>	<b>555</b>	<b>1 661 300,39</b>	<b>124</b>	<b>373 036,17</b>	<b>679</b>	<b>2 034 336,56</b>	
	% d'évolution	-5,41	4,43	-5,65	-8,38	-5,45	2,08	
Yougoslavie	Transfert à l'étranger	Général	125	215 636,98	5	45 927,45	130	261 564,43
		Agricole	8	16 745,16	1	3 792,00	9	20 537,16
		Minier	0	0,00	0	0,00	0	0,00
		<b>Total</b>	<b>133</b>	<b>232 382,14</b>	<b>6</b>	<b>49 719,45</b>	<b>139</b>	<b>282 101,59</b>
		<b>Total 2001</b>	<b>91</b>	<b>416 320,59</b>	<b>6</b>	<b>59 678,62</b>	<b>97</b>	<b>475 999,21</b>
		% d'évolution	46,15	-44,18	0,00	-16,69	43,30	-40,73
	Compte de non-résident	Général	6	10 046,08	0	0,00	6	10 046,08
		Agricole	4	3 400,56	0	0,00	4	3 400,56
		Minier	1	2 275,56	0	0,00	1	2 275,56
		<b>Total</b>	<b>11</b>	<b>15 722,20</b>	<b>0</b>	<b>0,00</b>	<b>11</b>	<b>15 722,20</b>
		<b>Total 2001</b>	<b>17</b>	<b>34 068,27</b>	<b>3</b>	<b>26 600,29</b>	<b>20</b>	<b>60 668,56</b>
		% d'évolution	-35,29	-53,85	-100,00	-100,00	-45,00	-74,09
	<b>Total 2002</b>	<b>144</b>	<b>248 104,34</b>	<b>6</b>	<b>49 719</b>	<b>150</b>	<b>297 823,79</b>	
	<b>Total 2001</b>	<b>108</b>	<b>450 388,86</b>	<b>9</b>	<b>86 279</b>	<b>117</b>	<b>536 667,77</b>	
	% d'évolution	33,33	-44,91	-33,33	-42,37	28,21	-44,50	
TOTAL	Transfert à l'étranger	Général	12 099	33 504 394,05	2 067	7 056 783,16	14 166	40 561 177,21
		Agricole	462	1 077 582,57	164	725 984,06	626	1 803 566,63
		Minier	1 573	3 045 684,76	269	1 705 009,69	1 842	4 750 694,45
		Autres	6	9 336,00	1	326,00	7	9 662,00
		<b>Total</b>	<b>14 140</b>	<b>37 636 997,38</b>	<b>2 501</b>	<b>9 488 102,91</b>	<b>16 641</b>	<b>47 125 100,29</b>
		<b>Total 2001 *</b>	<b>13 789</b>	<b>34 935 391,70</b>	<b>2 418</b>	<b>9 697 321,85</b>	<b>16 207</b>	<b>44 632 713,55</b>
		% d'évolution	2,55	7,73	3,43	-2,16	2,68	5,58
	Compte de non-résident	Général	417	1 097 221,54	78	552 765,11	495	1 649 986,65
		Agricole	19	31 216,23	8	30 874,07	27	62 090,30
		Minier	382	1 059 990,04	75	896 946,88	457	1 956 936,92
		Autres	7	5 330,00	2	22 473,00	9	27 803,00
		<b>Total</b>	<b>825</b>	<b>2 193 757,81</b>	<b>163</b>	<b>1 503 059,06</b>	<b>988</b>	<b>3 696 816,87</b>
	<b>Total 2001 *</b>	<b>1 559</b>	<b>3 855 478,45</b>	<b>269</b>	<b>2 223 780,01</b>	<b>1 828</b>	<b>6 079 258,46</b>	
	% d'évolution	-47,08	-43,10	-39,41	-32,41	-45,95	-39,19	
	<b>Total 2002</b>	<b>14 965</b>	<b>39 830 755,19</b>	<b>2 664</b>	<b>10 991 161,97</b>	<b>17 629</b>	<b>50 821 917,16</b>	
	<b>Total 2001 *</b>	<b>15 348</b>	<b>38 790 870,15</b>	<b>2 687</b>	<b>11 921 101,86</b>	<b>18 035</b>	<b>50 711 972,01</b>	
	% d'évolution	-2,50	2,68	-0,86	-7,80	-2,25	0,22	

\* modification



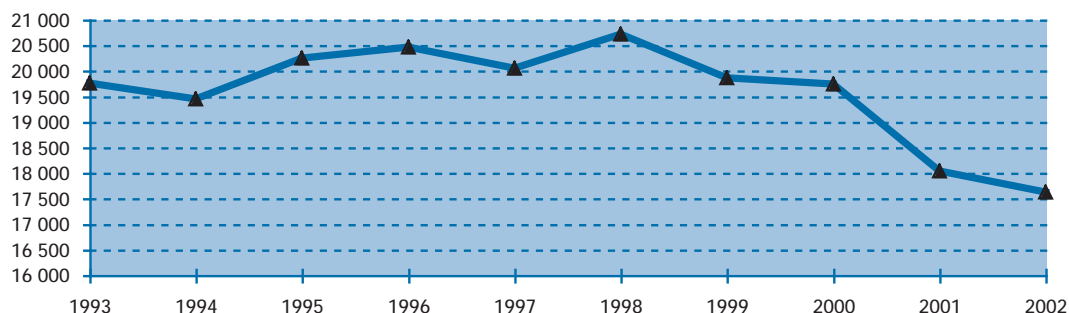
Graphique n°2002/26

Evolution des paiements d'arrérages de rentes d'AT-MP

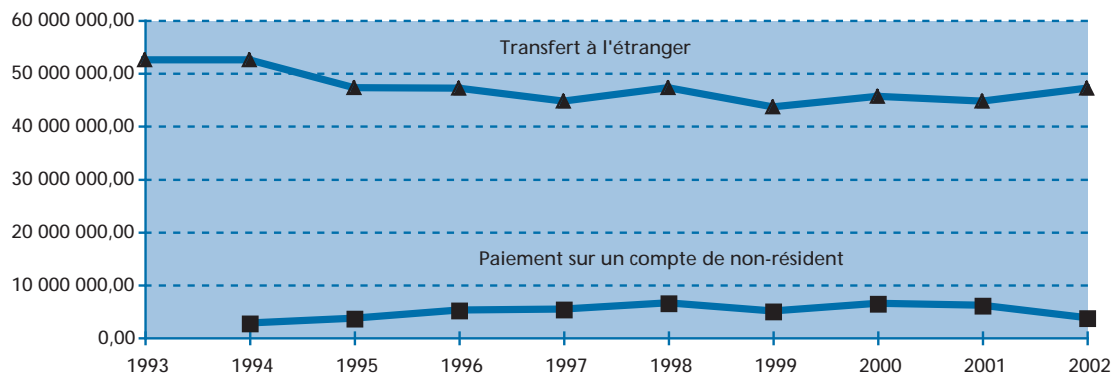
Années	Rentés de victimes		Rentés de survivant		Total				
	Nombre	Montant transféré (€)	Nombre	Montant transféré (€)	Nombre	Montant total transféré (€)		Montant versé sur un compte de non résident (€)	
							% évo		% évo
1993	15 823	44 602 694,74	3 933	7 843 870,99	19 756	52 446 565,73			
1994	15 611	44 869 338,60	3 836	7 565 925,70	19 447	52 435 264,30	-0,02	2 753 316,00	
1995	16 540	39 353 481,59	3 707	7 876 375,56	20 247	47 229 857,15	-9,93	3 646 909,15	32,46
1996	16 744	38 623 957,82	3 723	8 514 470,98	20 467	47 138 428,80	-0,19	5 176 903,66	41,95
1997	16 490	36 512 350,97	3 560	8 142 431,39	20 050	44 654 782,36	-5,27	5 367 044,65	3,67
1998	17 034	38 369 797,28	3 680	8 872 960,58	20 714	47 242 757,86	5,80	6 490 710,18	20,94
1999	16 330	34 820 625,84	3 533	8 720 296,72	19 863	43 540 922,56	-7,84	5 020 811,71	-22,65
2000	16 335	36 492 168,71	3 408	9 063 162,42	19 743	45 555 331,13	4,63	6 489 376,77	29,25
2001	15 348	34 935 391,70	2 687	9 697 321,85	18 035	44 632 713,55	-2,03	6 079 258,46	-6,32
2002	14 965	37 636 997,38	2 664	9 488 102,91	17 629	47 125 100,29	5,58	3 696 816,87	-39,19

(\*) modification  
Montant : Jusqu'en 1993, seuls les transferts à l'étranger sont connus.


Nombre total de bénéficiaires de rentes d'AT-MP résidant dans l'un des pays à convention bilatérale



Montants des paiements d'arrérages de rentes d'AT-MP effectués à destination des pays à convention bilatérale



• Les statistiques du régime général étant partielles depuis des années (à cause du système informatique pas adapté aux besoins du CLEISS), aucune conclusion ne peut être tirée de l'évolution de ces paiements à l'étranger.



## Conventions bilatérales

Tableau n°2002/37

## Paiements d'arrérages de pensions d'invalidité

PAYS	Mode de paiement	Régimes	Pensions d'invalidité		Pensions de survivants invalides		Total	
			Nombre	Montant total (€)	Nombre	Montant total (€)	Nombre	Montant total (€)
Algérie	Transfert à l'étranger	Général	770	4 574 932,80	572	2 580 541,12	1 342	7 155 473,92
		Agricole	5	15 696,86	1	2 339,70	6	18 036,56
		Minier	0	0,00	4	12 825,69	4	12 825,69
		Autres	4	22 405,52	4	7 470,00	8	29 875,52
		<b>Total</b>	<b>779</b>	<b>4 613 035,18</b>	<b>581</b>	<b>2 603 176,51</b>	<b>1 360</b>	<b>7 216 211,69</b>
		<b>Total 2001</b>	<b>955</b>	<b>5 152 400,24</b>	<b>566</b>	<b>2 455 568,66</b>	<b>1 521</b>	<b>7 607 968,90</b>
	<i>% d'évolution</i>	<i>-18,43</i>	<i>-10,47</i>	<i>2,65</i>	<i>6,01</i>	<i>-10,59</i>	<i>-5,15</i>	
	Compte de non-résident	Général	79	393 827,56	50	169 242,46	129	563 070,02
		Agricole	2	4 415,59	0	0,00	2	4 415,59
		Minier	0	0,00	1	3 083,02	1	3 083,02
		Autres	3	16 351,37	2	8 069,00	5	24 420,37
<b>Total</b>		<b>84</b>	<b>414 594,52</b>	<b>53</b>	<b>180 394,48</b>	<b>137</b>	<b>594 989,00</b>	
<b>Total 2001</b>	<b>145</b>	<b>675 585,85</b>	<b>57</b>	<b>169 154,89</b>	<b>202</b>	<b>844 740,74</b>		
<i>% d'évolution</i>	<i>-42,07</i>	<i>-38,63</i>	<i>7,02</i>	<i>6,64</i>	<i>-32,18</i>	<i>-29,57</i>		
<b>Total 2002</b>	<b>863</b>	<b>5 027 629,70</b>	<b>634</b>	<b>2 783 570,99</b>	<b>1 497</b>	<b>7 811 200,69</b>		
<b>Total 2001</b>	<b>1 100</b>	<b>5 827 986,09</b>	<b>623</b>	<b>2 624 723,55</b>	<b>1 723</b>	<b>8 452 709,64</b>		
<i>% d'évolution</i>	<i>-21,55</i>	<i>-13,73</i>	<i>1,77</i>	<i>6,05</i>	<i>-13,12</i>	<i>-7,59</i>		
Andorre	Compte de non-résident	Général	1	5 831,20	0	0,00	1	5 831,20
		Agricole	0	0,00	0	0,00	0	0,00
		Minier	0	0,00	0	0,00	0	0,00
		Autres	0	0,00	1	7 676,00	1	7 676,00
		<b>Total 2002</b>	<b>1</b>	<b>5 831,20</b>	<b>1</b>	<b>7 676,00</b>	<b>2</b>	<b>13 507,20</b>
<b>Total 2001</b>	<b>1</b>	<b>5 703,67</b>	<b>1</b>	<b>7 527,00</b>	<b>2</b>	<b>13 230,67</b>		
<i>% d'évolution</i>	<i>0,00</i>	<i>2,24</i>	<i>0,00</i>	<i>1,98</i>	<i>0,00</i>	<i>2,09</i>		
Bénin	Transfert à l'étranger	Général	2	7 843,60	0	0,00	2	7 843,60
		Agricole	0	0,00	0	0,00	0	0,00
		Minier	0	0,00	0	0,00	0	0,00
		<b>Total 2002</b>	<b>2</b>	<b>7 843,60</b>	<b>0</b>	<b>0,00</b>	<b>2</b>	<b>7 843,60</b>
		<b>Total 2001</b>	<b>3</b>	<b>13 501,55</b>	<b>0</b>	<b>0,00</b>	<b>3</b>	<b>13 501,55</b>
<i>% d'évolution</i>	<i>-33,33</i>	<i>-41,91</i>	<i>-</i>	<i>-</i>	<i>-33,33</i>	<i>-41,91</i>		
Bosnie-Herzég.	Transfert à l'étranger	Général	6	19 382,16	0	0,00	6	19 382,16
		Agricole	2	7 201,88	0	0,00	2	7 201,88
		Minier	0	0,00	0	0,00	0	0,00
		<b>Total</b>	<b>8</b>	<b>26 584,04</b>	<b>0</b>	<b>0,00</b>	<b>8</b>	<b>26 584,04</b>
		<b>Total 2001</b>	<b>4</b>	<b>14 348,26</b>	<b>0</b>	<b>0,00</b>	<b>4</b>	<b>14 348,26</b>
	<i>% d'évolution</i>	<i>100,00</i>	<i>85,28</i>	<i>-</i>	<i>-</i>	<i>100,00</i>	<i>85,28</i>	
	Compte de non-résident	Général	0	0,00	0	0,00	0	0,00
		Agricole	0	0,00	0	0,00	0	0,00
		Minier	0	0,00	0	0,00	0	0,00
		<b>Total</b>	<b>0</b>	<b>0,00</b>	<b>0</b>	<b>0,00</b>	<b>0</b>	<b>0,00</b>
<b>Total 2001</b>		<b>1</b>	<b>6 291,68</b>	<b>0</b>	<b>0,00</b>	<b>1</b>	<b>6 291,68</b>	
<i>% d'évolution</i>	<i>-100,00</i>	<i>-100,00</i>	<i>-</i>	<i>-</i>	<i>-100,00</i>	<i>-100,00</i>		
<b>Total 2002</b>	<b>8</b>	<b>26 584,04</b>	<b>0</b>	<b>0,00</b>	<b>8</b>	<b>26 584,04</b>		
<b>Total 2001</b>	<b>5</b>	<b>20 639,94</b>	<b>0</b>	<b>0,00</b>	<b>5</b>	<b>20 639,94</b>		
<i>% d'évolution</i>	<i>60,00</i>	<i>28,80</i>	<i>-</i>	<i>-</i>	<i>60,00</i>	<i>28,80</i>		







Tableau n°2002/37 suite

## Paiements d'arrangements de pensions d'invalidité

PAYS	Mode de paiement	Régimes	Pensions d'invalidité		Pensions de survivants invalides		Total	
			Nombre	Montant total (€)	Nombre	Montant total (€)	Nombre	Montant total (€)
Cameroun	Transfert à l'étranger	Général	1	6 750,67	0	0,00	1	6 750,67
		Agricole	0	0,00	0	0,00	0	0,00
		<b>Total 2002</b>	<b>1</b>	<b>6 750,67</b>	<b>0</b>	<b>0,00</b>	<b>1</b>	<b>6 750,67</b>
		<b>Total 2001</b>	<b>1</b>	<b>6 605,38</b>	<b>0</b>	<b>0,00</b>	<b>1</b>	<b>6 605,38</b>
		<i>% d'évolution</i>	<i>0,00</i>	<i>2,20</i>	-	-	<i>0,00</i>	<i>2,20</i>
Canada	Transfert à l'étranger	Général	3	21 590,20	0	0,00	3	21 590,20
		Agricole	0	0,00	0	0,00	0	0,00
		Minier	0	0,00	0	0,00	0	0,00
		Autres	0	0,00	6	30 643,00	6	30 643,00
		<b>Total</b>	<b>3</b>	<b>21 590,20</b>	<b>6</b>	<b>30 643,00</b>	<b>9</b>	<b>52 233,20</b>
		<b>Total 2001 *</b>	<b>3</b>	<b>25 099,44</b>	<b>6</b>	<b>30 050,00</b>	<b>9</b>	<b>55 149,44</b>
	<i>% d'évolution</i>	<i>0,00</i>	<i>-13,98</i>	<i>0,00</i>	<i>1,97</i>	<i>0,00</i>	<i>-5,29</i>	
	Compte de non-résident	Général	0	0,00	0	0,00	0	0,00
		Agricole	0	0,00	0	0,00	0	0,00
		Minier	0	0,00	0	0,00	0	0,00
		Autres	2	17 721,00	0	0,00	2	17 721,00
		<b>Total</b>	<b>2</b>	<b>17 721,00</b>	<b>0</b>	<b>0,00</b>	<b>2</b>	<b>17 721,00</b>
		<b>Total 2001</b>	<b>2</b>	<b>9 969,00</b>	<b>0</b>	<b>0,00</b>	<b>2</b>	<b>9 969,00</b>
<i>% d'évolution</i>	<i>0,00</i>	<i>77,76</i>	-	-	<i>0,00</i>	<i>77,76</i>		
<b>Total 2002</b>			<b>5</b>	<b>39 311,20</b>	<b>6</b>	<b>30 643,00</b>	<b>11</b>	<b>69 954,20</b>
<b>Total 2001 *</b>			<b>5</b>	<b>35 068,44</b>	<b>6</b>	<b>30 050,00</b>	<b>11</b>	<b>65 118,44</b>
<i>% d'évolution</i>			<i>0,00</i>	<i>12,10</i>	<i>0,00</i>	<i>1,97</i>	<i>0,00</i>	<i>7,43</i>
Cap-Vert	Transfert à l'étranger	Général	1	10 241,94	0	0,00	1	10 241,94
		Agricole	1	3 346,67	0	0,00	1	3 346,67
		Minier	0	0,00	0	0,00	0	0,00
		<b>Total 2002</b>	<b>2</b>	<b>13 588,61</b>	<b>0</b>	<b>0,00</b>	<b>2</b>	<b>13 588,61</b>
		<b>Total 2001</b>	<b>3</b>	<b>16 192,08</b>	<b>0</b>	<b>0,00</b>	<b>3</b>	<b>16 192,08</b>
<i>% d'évolution</i>	<i>-33,33</i>	<i>-16,08</i>	-	-	<i>-33,33</i>	<i>-16,08</i>		
Chili	Transfert à l'étranger	Général	2	14 383,04	0	0,00	2	14 383,04
		Agricole	0	0,00	0	0,00	0	0,00
		<b>Total 2002</b>	<b>2</b>	<b>14 383,04</b>	<b>0</b>	<b>0,00</b>	<b>2</b>	<b>14 383,04</b>
Côte d'Ivoire	Transfert à l'étranger	Général	3	33 401,43	0	0,00	3	33 401,43
		Agricole	0	0,00	0	0,00	0	0,00
		Minier	0	0,00	0	0,00	0	0,00
		<b>Total</b>	<b>3</b>	<b>33 401,43</b>	<b>0</b>	<b>0,00</b>	<b>3</b>	<b>33 401,43</b>
		<b>Total 2001</b>	<b>3</b>	<b>27 885,18</b>	<b>0</b>	<b>0,00</b>	<b>3</b>	<b>27 885,18</b>
	<i>% d'évolution</i>	<i>0,00</i>	<i>19,78</i>	-	-	<i>0,00</i>	<i>19,78</i>	
	Compte de non-résident	Général	0	0,00	0	0,00	0	0,00
		Agricole	0	0,00	0	0,00	0	0,00
		Minier	0	0,00	0	0,00	0	0,00
		Autres	1	21 433,00	0	0,00	1	21 433,00
<b>Total</b>		<b>1</b>	<b>21 433,00</b>	<b>0</b>	<b>0,00</b>	<b>1</b>	<b>21 433,00</b>	
<b>Total 2001</b>		<b>1</b>	<b>21 018,00</b>	<b>0</b>	<b>0,00</b>	<b>1</b>	<b>21 018,00</b>	
<i>% d'évolution</i>	<i>0,00</i>	<i>1,97</i>	-	-	<i>0,00</i>	<i>1,97</i>		
<b>Total 2002</b>			<b>4</b>	<b>54 834,43</b>	<b>0</b>	<b>0,00</b>	<b>4</b>	<b>54 834,43</b>
<b>Total 2001</b>			<b>4</b>	<b>48 903,18</b>	<b>0</b>	<b>0,00</b>	<b>4</b>	<b>48 903,18</b>
<i>% d'évolution</i>			<i>0,00</i>	<i>12,13</i>	-	-	<i>0,00</i>	<i>12,13</i>

\* modification



## Conventions bilatérales

Tableau n°2002/37 suite

## Paiements d'arrérages de pensions d'invalidité

PAYS	Mode de paiement	Régimes	Pensions d'invalidité		Pensions de survivants invalides		Total	
			Nombre	Montant total (€)	Nombre	Montant total (€)	Nombre	Montant total (€)
Croatie	Transfert à l'étranger	Général	11	57 129,48	0	0,00	11	57 129,48
		Agricole	1	4 240,95	0	0,00	1	4 240,95
		Minier	0	0,00	0	0,00	0	0,00
		<b>Total 2002</b>	<b>12</b>	<b>61 370,43</b>	<b>0</b>	<b>0,00</b>	<b>12</b>	<b>61 370,43</b>
		<b>Total 2001</b>	<b>12</b>	<b>71 917,85</b>	<b>0</b>	<b>0,00</b>	<b>12</b>	<b>71 917,85</b>
	<i>% d'évolution</i>	<i>0,00</i>	<i>-14,67</i>	<i>-</i>	<i>-</i>	<i>0,00</i>	<i>-14,67</i>	
Etats-Unis	Transfert à l'étranger	Général	22	135 167,73	0	0,00	22	135 167,73
		Agricole	0	0,00	0	0,00	0	0,00
		Minier	0	0,00	0	0,00	0	0,00
		Autres	3	31 898,00	1	4 895,00	4	36 793,00
		<b>Total</b>	<b>25</b>	<b>167 065,73</b>	<b>1</b>	<b>4 895,00</b>	<b>26</b>	<b>171 960,73</b>
		<b>Total 2001</b>	<b>23</b>	<b>160 003,40</b>	<b>2</b>	<b>10 383,00</b>	<b>25</b>	<b>170 386,40</b>
		<i>% d'évolution</i>	<i>8,70</i>	<i>4,41</i>	<i>-50,00</i>	<i>-52,86</i>	<i>4,00</i>	<i>0,92</i>
	Compte de non-résident	Général	1	4 778,00	0	0,00	1	4 778,00
		Agricole	0	0,00	0	0,00	0	0,00
		Minier	0	0,00	0	0,00	0	0,00
		Autres	0	0,00	2	25 167,00	2	25 167,00
		<b>Total</b>	<b>1</b>	<b>4 778,00</b>	<b>2</b>	<b>25 167,00</b>	<b>3</b>	<b>29 945,00</b>
		<b>Total 2001</b>	<b>1</b>	<b>4 680,00</b>	<b>2</b>	<b>25 248,00</b>	<b>3</b>	<b>29 928,00</b>
	<i>% d'évolution</i>	<i>0,00</i>	<i>2,09</i>	<i>0,00</i>	<i>-0,32</i>	<i>0,00</i>	<i>0,06</i>	
	<b>Total 2002</b>	<b>26</b>	<b>171 843,73</b>	<b>3</b>	<b>30 062,00</b>	<b>29</b>	<b>201 905,73</b>	
	<b>Total 2001</b>	<b>24</b>	<b>164 683,40</b>	<b>4</b>	<b>35 631,00</b>	<b>28</b>	<b>200 314,40</b>	
	<i>% d'évolution</i>	<i>8,33</i>	<i>4,35</i>	<i>-25,00</i>	<i>-15,63</i>	<i>3,57</i>	<i>0,79</i>	
Israël	Transfert à l'étranger	Général	23	134 941,79	0	0,00	23	134 941,79
		Agricole	0	0,00	0	0,00	0	0,00
		Minier	0	0,00	0	0,00	0	0,00
		Autres	0	0,00	2	3 961,00	2	3 961,00
		<b>Total</b>	<b>23</b>	<b>134 941,79</b>	<b>2</b>	<b>3 961,00</b>	<b>25</b>	<b>138 902,79</b>
		<b>Total 2001</b>	<b>27</b>	<b>167 178,14</b>	<b>2</b>	<b>3 884,00</b>	<b>29</b>	<b>171 062,14</b>
		<i>% d'évolution</i>	<i>-14,81</i>	<i>-19,28</i>	<i>0,00</i>	<i>1,98</i>	<i>-13,79</i>	<i>-18,80</i>
	Compte de non-résident	Général	0	0,00	0	0,00	0	0,00
		Agricole	0	0,00	0	0,00	0	0,00
		Minier	0	0,00	0	0,00	0	0,00
Autres		3	22 422,00	1	1 082,00	4	23 504,00	
<b>Total</b>		<b>3</b>	<b>22 422,00</b>	<b>1</b>	<b>1 082,00</b>	<b>4</b>	<b>23 504,00</b>	
	<b>Total 2001</b>	<b>2</b>	<b>15 071,00</b>	<b>1</b>	<b>1 061,00</b>	<b>3</b>	<b>16 132,00</b>	
	<i>% d'évolution</i>	<i>50,00</i>	<i>48,78</i>	<i>0,00</i>	<i>1,98</i>	<i>33,33</i>	<i>45,70</i>	
	<b>Total 2002</b>	<b>26</b>	<b>157 363,79</b>	<b>3</b>	<b>5 043,00</b>	<b>29</b>	<b>162 406,79</b>	
	<b>Total 2001</b>	<b>29</b>	<b>182 249,14</b>	<b>3</b>	<b>4 945,00</b>	<b>32</b>	<b>187 194,14</b>	
	<i>% d'évolution</i>	<i>-10,34</i>	<i>-13,65</i>	<i>0,00</i>	<i>1,98</i>	<i>-9,38</i>	<i>-13,24</i>	
Macédoine	Transfert à l'étranger	Général	7	31 067,17	0	0,00	7	31 067,17
		Agricole	1	2 306,71	0	0,00	1	2 306,71
		Minier	0	0,00	0	0,00	0	0,00
		<b>Total 2002</b>	<b>8</b>	<b>33 373,88</b>	<b>0</b>	<b>0,00</b>	<b>8</b>	<b>33 373,88</b>
		<b>Total 2001</b>	<b>9</b>	<b>41 691,76</b>	<b>0</b>	<b>0,00</b>	<b>9</b>	<b>41 691,76</b>
	<i>% d'évolution</i>	<i>-11,11</i>	<i>-19,95</i>	<i>-</i>	<i>-</i>	<i>-11,11</i>	<i>-19,95</i>	





Tableau n°2002/37 suite

## Paiements d'arrérages de pensions d'invalidité

PAYS	Mode de paiement	Régimes	Pensions d'invalidité		Pensions de survivants invalides		Total	
			Nombre	Montant total (€)	Nombre	Montant total (€)	Nombre	Montant total (€)
Madagascar	Transfert à l'étranger	Général	2	34 680,66	0	0,00	2	34 680,66
		Agricole	0	0,00	0	0,00	0	0,00
		Minier	0	0,00	0	0,00	0	0,00
		<b>Total</b>	<b>2</b>	<b>34 680,66</b>	<b>0</b>	<b>0,00</b>	<b>2</b>	<b>34 680,66</b>
		<b>Total 2001</b>	<b>2</b>	<b>26 934,77</b>	<b>0</b>	<b>0,00</b>	<b>2</b>	<b>26 934,77</b>
	<i>% d'évolution</i>	<i>0,00</i>	<i>28,76</i>	<i>-</i>	<i>-</i>	<i>0,00</i>	<i>28,76</i>	
	Compte de non-résident	Général	0	0,00	0	0,00	0	0,00
		Agricole	0	0,00	0	0,00	0	0,00
		Minier	0	0,00	0	0,00	0	0,00
		Autres	1	24 227,00	0	0,00	1	24 227,00
<b>Total</b>		<b>1</b>	<b>24 227,00</b>	<b>0</b>	<b>0,00</b>	<b>1</b>	<b>24 227,00</b>	
<b>Total 2001</b>	<b>1</b>	<b>23 757,00</b>	<b>0</b>	<b>0,00</b>	<b>1</b>	<b>23 757,00</b>		
<i>% d'évolution</i>	<i>0,00</i>	<i>1,98</i>	<i>-</i>	<i>-</i>	<i>0,00</i>	<i>1,98</i>		
<b>Total 2002</b>	<b>3</b>	<b>58 907,66</b>	<b>0</b>	<b>0,00</b>	<b>3</b>	<b>58 907,66</b>		
<b>Total 2001</b>	<b>3</b>	<b>50 691,77</b>	<b>0</b>	<b>0,00</b>	<b>3</b>	<b>50 691,77</b>		
<i>% d'évolution</i>	<i>0,00</i>	<i>16,21</i>	<i>-</i>	<i>-</i>	<i>0,00</i>	<i>16,21</i>		
Mali	Transfert à l'étranger	Général	24	152 103,69	2	5 885,42	26	157 989,11
		Agricole	0	0,00	0	0,00	0	0,00
		Minier	0	0,00	0	0,00	0	0,00
		<b>Total 2002</b>	<b>24</b>	<b>152 103,69</b>	<b>2</b>	<b>5 885,42</b>	<b>26</b>	<b>157 989,11</b>
		<b>Total 2001</b>	<b>26</b>	<b>145 177,13</b>	<b>2</b>	<b>6 206,77</b>	<b>28</b>	<b>151 383,90</b>
<i>% d'évolution</i>	<i>-7,69</i>	<i>4,77</i>	<i>0,00</i>	<i>-5,18</i>	<i>-7,14</i>	<i>4,36</i>		
Maroc	Transfert à l'étranger	Général	454	2 542 683,29	170	675 423,41	624	3 218 106,70
		Agricole	72	262 654,40	25	77 705,19	97	340 359,59
		Minier	28	108 701,90	12	43 561,98	40	152 263,88
		Autres	2	17 670,00	0	0,00	2	17 670,00
		<b>Total</b>	<b>556</b>	<b>2 931 709,59</b>	<b>207</b>	<b>796 690,58</b>	<b>763</b>	<b>3 728 400,17</b>
	<b>Total 2001 *</b>	<b>590</b>	<b>3 048 802,67</b>	<b>205</b>	<b>867 416,12</b>	<b>795</b>	<b>3 916 218,79</b>	
	<i>% d'évolution</i>	<i>-5,76</i>	<i>-3,84</i>	<i>0,98</i>	<i>-8,15</i>	<i>-4,03</i>	<i>-4,80</i>	
	Compte de non-résident	Général	4	58 352,47	0	0,00	4	58 352,47
		Agricole	1	3 805,44	0	0,00	1	3 805,44
		Minier	3	1 249,23	0	0,00	3	1 249,23
Autres		1	6 051,00	1	3 768,00	2	9 819,00	
<b>Total</b>		<b>9</b>	<b>69 458,14</b>	<b>1</b>	<b>3 768,00</b>	<b>10</b>	<b>73 226,14</b>	
<b>Total 2001 *</b>	<b>17</b>	<b>72 849,96</b>	<b>4</b>	<b>7 970,00</b>	<b>21</b>	<b>80 819,96</b>		
<i>% d'évolution</i>	<i>-47,06</i>	<i>-4,66</i>	<i>-75,00</i>	<i>-52,72</i>	<i>-52,38</i>	<i>-9,40</i>		
<b>Total 2002</b>	<b>565</b>	<b>3 001 167,73</b>	<b>208</b>	<b>800 458,58</b>	<b>773</b>	<b>3 801 626,31</b>		
<b>Total 2001 *</b>	<b>607</b>	<b>3 121 652,63</b>	<b>209</b>	<b>875 386,12</b>	<b>816</b>	<b>3 997 038,75</b>		
<i>% d'évolution</i>	<i>-6,92</i>	<i>-3,86</i>	<i>-0,48</i>	<i>-8,56</i>	<i>-5,27</i>	<i>-4,89</i>		

\* modification



## Conventions bilatérales

Tableau n°2002/37 suite

## Paiements d'arrérages de pensions d'invalidité

PAYS	Mode de paiement	Régimes	Pensions d'invalidité		Pensions de survivants		Total	
			Nombre	Montant total (€)	invalides	Montant total (€)	Nombre	Montant total (€)
Mauritanie	Transfert à l'étranger	Général	5	37 182,16	2	9 470,88	7	46 653,04
		Agricole	0	0,00	0	0,00	0	0,00
		<b>Total</b>	<b>5</b>	<b>37 182,16</b>	<b>2</b>	<b>9 470,88</b>	<b>7</b>	<b>46 653,04</b>
		<b>Total 2001</b>	<b>5</b>	<b>26 597,56</b>	<b>2</b>	<b>7 308,02</b>	<b>7</b>	<b>33 905,58</b>
		<i>% d'évolution</i>	<i>0,00</i>	<i>39,80</i>	<i>0,00</i>	<i>29,60</i>	<i>0,00</i>	<i>37,60</i>
	Compte de non-résident	Général	1	6 992,00	0	0,00	1	6 992,00
		Agricole	0	0,00	0	0,00	0	0,00
		<b>Total</b>	<b>1</b>	<b>6 992,00</b>	<b>0</b>	<b>0,00</b>	<b>1</b>	<b>6 992,00</b>
		<b>Total 2001</b>	<b>1</b>	<b>6 384,00</b>	<b>0</b>	<b>0,00</b>	<b>1</b>	<b>6 384,00</b>
		<i>% d'évolution</i>	<i>0,00</i>	<i>9,52</i>	<i>-</i>	<i>-</i>	<i>0,00</i>	<i>9,52</i>
<b>Total 2002</b>	<b>6</b>	<b>44 174,16</b>	<b>2</b>	<b>9 470,88</b>	<b>8</b>	<b>53 645,04</b>		
<b>Total 2001</b>	<b>6</b>	<b>32 981,56</b>	<b>2</b>	<b>7 308,02</b>	<b>8</b>	<b>40 289,58</b>		
<i>% d'évolution</i>	<i>0,00</i>	<i>33,94</i>	<i>0,00</i>	<i>29,60</i>	<i>0,00</i>	<i>33,15</i>		
Monaco	Transfert à l'étranger	Général	0	0,00	0	0,00	0	0,00
		Agricole	0	0,00	0	0,00	0	0,00
		Autres	2	30 995,00	0	0,00	2	30 995,00
		<b>Total</b>	<b>2</b>	<b>30 995,00</b>	<b>0</b>	<b>0,00</b>	<b>2</b>	<b>30 995,00</b>
		<b>Total 2001</b>	<b>3</b>	<b>43 042,00</b>	<b>0</b>	<b>0,00</b>	<b>3</b>	<b>43 042,00</b>
	<i>% d'évolution</i>	<i>-33,33</i>	<i>-27,99</i>	<i>-</i>	<i>-</i>	<i>-33,33</i>	<i>-27,99</i>	
	Compte de non-résident	Général	0	0,00	0	0,00	0	0,00
		Agricole	1	3 839,04	0	0,00	1	3 839,04
		Autres	1	4 434,00	2	9 105,00	3	13 539,00
		<b>Total</b>	<b>2</b>	<b>8 273,04</b>	<b>2</b>	<b>9 105,00</b>	<b>4</b>	<b>17 378,04</b>
<b>Total 2001</b>		<b>2</b>	<b>7 193,00</b>	<b>2</b>	<b>8 929,00</b>	<b>4</b>	<b>16 122,00</b>	
<i>% d'évolution</i>	<i>0,00</i>	<i>15,02</i>	<i>0,00</i>	<i>1,97</i>	<i>0,00</i>	<i>7,79</i>		
<b>Total 2002</b>	<b>4</b>	<b>39 268,04</b>	<b>2</b>	<b>9 105,00</b>	<b>6</b>	<b>48 373,04</b>		
<b>Total 2001</b>	<b>5</b>	<b>50 235,00</b>	<b>2</b>	<b>8 929,00</b>	<b>7</b>	<b>59 164,00</b>		
<i>% d'évolution</i>	<i>-20,00</i>	<i>-21,83</i>	<i>0,00</i>	<i>1,97</i>	<i>-14,29</i>	<i>-18,24</i>		
Niger	Transfert à l'étranger	Général	0	0,00	0	0,00	0	0,00
		Agricole	0	0,00	0	0,00	0	0,00
		Autres	1	4 244,00	0	0,00	1	4 244,00
		<b>Total 2002</b>	<b>1</b>	<b>4 244,00</b>	<b>0</b>	<b>0,00</b>	<b>1</b>	<b>4 244,00</b>
Philippines	Compte de non-résident	Général	0	0,00	0	0,00	0	0,00
		Agricole	0	0,00	0	0,00	0	0,00
		Autres	0	0,00	1	5 692,00	1	5 692,00
		<b>Total 2002</b>	<b>0</b>	<b>0,00</b>	<b>1</b>	<b>5 692,00</b>	<b>1</b>	<b>5 692,00</b>
		<b>Total 2001</b>	<b>0</b>	<b>0,00</b>	<b>1</b>	<b>5 582,00</b>	<b>1</b>	<b>5 582,00</b>
<i>% d'évolution</i>	<i>-</i>	<i>-</i>	<i>0,00</i>	<i>1,97</i>	<i>0,00</i>	<i>1,97</i>		
Pologne	Transfert à l'étranger	Général	5	23 927,08	1	8 633,85	6	32 560,93
		Agricole	3	6 816,48	0	0,00	3	6 816,48
		<b>Total</b>	<b>8</b>	<b>30 743,56</b>	<b>1</b>	<b>8 633,85</b>	<b>9</b>	<b>39 377,41</b>
		<b>Total 2001</b>	<b>10</b>	<b>44 511,56</b>	<b>0</b>	<b>0,00</b>	<b>10</b>	<b>44 511,56</b>
	<i>% d'évolution</i>	<i>-20,00</i>	<i>-30,93</i>	<i>-</i>	<i>-</i>	<i>-10,00</i>	<i>-11,53</i>	
	Compte de non-résident	Général	1	4 119,98	0	0,00	1	4 119,98
		Agricole	0	0,00	0	0,00	0	0,00
		<b>Total</b>	<b>1</b>	<b>4 119,98</b>	<b>0</b>	<b>0,00</b>	<b>1</b>	<b>4 119,98</b>
<b>Total 2001</b>		<b>2</b>	<b>8 478,36</b>	<b>0</b>	<b>0,00</b>	<b>2</b>	<b>8 478,36</b>	
<i>% d'évolution</i>	<i>-50,00</i>	<i>-51,41</i>	<i>-</i>	<i>-</i>	<i>-50,00</i>	<i>-51,41</i>		
<b>Total 2002</b>	<b>9</b>	<b>34 863,54</b>	<b>1</b>	<b>8 633,85</b>	<b>10</b>	<b>43 497,39</b>		
<b>Total 2001</b>	<b>12</b>	<b>52 989,92</b>	<b>0</b>	<b>0,00</b>	<b>12</b>	<b>52 989,92</b>		
<i>% d'évolution</i>	<i>-25,00</i>	<i>-34,21</i>	<i>-</i>	<i>-</i>	<i>-16,67</i>	<i>-17,91</i>		





Tableau n°2002/37 suite

## Paiements d'arrages de pensions d'invalidité

PAYS	Mode de paiement	Régimes	Pensions d'invalidité		Pensions de survivants invalides		Total	
			Nombre	Montant total (€)	Nombre	Montant total (€)	Nombre	Montant total (€)
Polynésie française	Transfert à l'étranger	Général	2	13 846,65	0	0,00	2	13 846,65
		Agricole	0	0,00	0	0,00	0	0,00
		Minier	0	0,00	0	0,00	0	0,00
		<b>Total</b>	<b>2</b>	<b>13 846,65</b>	<b>0</b>	<b>0,00</b>	<b>2</b>	<b>13 846,65</b>
		<b>Total 2001</b>	<b>1</b>	<b>9 661,84</b>	<b>0</b>	<b>0,00</b>	<b>1</b>	<b>9 661,84</b>
	<i>% d'évolution</i>	<i>100,00</i>	<i>43,31</i>	<i>-</i>	<i>-</i>	<i>100,00</i>	<i>43,31</i>	
	Compte de non-résident	Général	1	4 554,27	0	0,00	1	4 554,27
		Agricole	0	0,00	0	0,00	0	0,00
		Minier	0	0,00	0	0,00	0	0,00
		Autres	1	10 126,00	0	0,00	1	10 126,00
<b>Total</b>		<b>2</b>	<b>14 680,27</b>	<b>0</b>	<b>0,00</b>	<b>2</b>	<b>14 680,27</b>	
<b>Total 2001</b>	<b>1</b>	<b>9 908,00</b>	<b>0</b>	<b>0,00</b>	<b>1</b>	<b>9 908,00</b>		
<i>% d'évolution</i>	<i>100,00</i>	<i>48,17</i>	<i>-</i>	<i>-</i>	<i>100,00</i>	<i>48,17</i>		
<b>Total 2002</b>	<b>4</b>	<b>28 526,92</b>	<b>0</b>	<b>0,00</b>	<b>4</b>	<b>28 526,92</b>		
<b>Total 2001</b>	<b>2</b>	<b>19 569,84</b>	<b>0</b>	<b>0,00</b>	<b>2</b>	<b>19 569,84</b>		
<i>% d'évolution</i>	<i>100,00</i>	<i>45,77</i>	<i>-</i>	<i>-</i>	<i>100,00</i>	<i>45,77</i>		
Québec	Transfert à l'étranger	Général	5	28 727,82	0	0,00	5	28 727,82
		Agricole	0	0,00	0	0,00	0	0,00
		Minier	0	0,00	0	0,00	0	0,00
		Autres	0	0,00	0	0,00	0	0,00
		<b>Total 2002</b>	<b>5</b>	<b>28 727,82</b>	<b>0</b>	<b>0,00</b>	<b>5</b>	<b>28 727,82</b>
<b>Total 2001 *</b>	<b>7</b>	<b>30 756,98</b>	<b>0</b>	<b>0,00</b>	<b>7</b>	<b>30 756,98</b>		
<i>% d'évolution</i>	<i>-28,57</i>	<i>-6,60</i>	<i>-</i>	<i>-</i>	<i>-28,57</i>	<i>-6,60</i>		
Roumanie	Transfert à l'étranger	Général	2	15 695,06	0	0,00	2	15 695,06
		Agricole	1	4 350,23	0	0,00	1	4 350,23
		Minier	0	0,00	0	0,00	0	0,00
		<b>Total 2002</b>	<b>3</b>	<b>20 045,29</b>	<b>0</b>	<b>0,00</b>	<b>3</b>	<b>20 045,29</b>
		<b>Total 2001</b>	<b>3</b>	<b>18 404,23</b>	<b>0</b>	<b>0,00</b>	<b>3</b>	<b>18 404,23</b>
<i>% d'évolution</i>	<i>0,00</i>	<i>8,92</i>	<i>-</i>	<i>-</i>	<i>0,00</i>	<i>8,92</i>		
Sénégal	Transfert à l'étranger	Général	22	138 774,99	0	0,00	22	138 774,99
		Agricole	0	0,00	0	0,00	0	0,00
		Minier	0	0,00	0	0,00	0	0,00
		<b>Total</b>	<b>22</b>	<b>138 774,99</b>	<b>0</b>	<b>0,00</b>	<b>22</b>	<b>138 774,99</b>
		<b>Total 2001</b>	<b>24</b>	<b>125 281,30</b>	<b>0</b>	<b>0,00</b>	<b>24</b>	<b>125 281,30</b>
	<i>% d'évolution</i>	<i>-8,33</i>	<i>10,77</i>	<i>-</i>	<i>-</i>	<i>-8,33</i>	<i>10,77</i>	
	Compte de non-résident	Général	1	5 583,13	0	0,00	1	5 583,13
		Agricole	0	0,00	0	0,00	0	0,00
		Minier	0	0,00	0	0,00	0	0,00
		Autres	2	31 732,00	0	0,00	2	31 732,00
<b>Total</b>		<b>3</b>	<b>37 315,13</b>	<b>0</b>	<b>0,00</b>	<b>3</b>	<b>37 315,13</b>	
<b>Total 2001</b>	<b>1</b>	<b>10 377,00</b>	<b>0</b>	<b>0,00</b>	<b>1</b>	<b>10 377,00</b>		
<i>% d'évolution</i>	<i>200,00</i>	<i>259,59</i>	<i>-</i>	<i>-</i>	<i>200,00</i>	<i>259,59</i>		
<b>Total 2002</b>	<b>25</b>	<b>176 090,12</b>	<b>0</b>	<b>0,00</b>	<b>25</b>	<b>176 090,12</b>		
<b>Total 2001</b>	<b>25</b>	<b>135 658,30</b>	<b>0</b>	<b>0,00</b>	<b>25</b>	<b>135 658,30</b>		
<i>% d'évolution</i>	<i>0,00</i>	<i>29,80</i>	<i>-</i>	<i>-</i>	<i>0,00</i>	<i>29,80</i>		
Slovénie	Transfert à l'étranger	Général	2	9 901,30	0	0,00	2	9 901,30
		Agricole	0	0,00	0	0,00	0	0,00
		Minier	0	0,00	0	0,00	0	0,00
		Autres	0	0,00	0	0,00	0	0,00
		<b>Total 2002</b>	<b>2</b>	<b>9 901,30</b>	<b>0</b>	<b>0,00</b>	<b>2</b>	<b>9 901,30</b>
<b>Total 2001</b>	<b>1</b>	<b>3 936,81</b>	<b>0</b>	<b>0,00</b>	<b>1</b>	<b>3 936,81</b>		
<i>% d'évolution</i>	<i>100,00</i>	<i>151,51</i>	<i>-</i>	<i>-</i>	<i>100,00</i>	<i>151,51</i>		

\* modification



## Conventions bilatérales

Tableau n°2002/37 suite

## Paiements d'arrages de pensions d'invalidité

PAYS	Mode de paiement	Régimes	Pensions d'invalidité		Pensions de survivants invalides		Total	
			Nombre	Montant total (€)	Nombre	Montant total (€)	Nombre	Montant total (€)
Suisse	Transfert à l'étranger	Général	9	21 235,96	0	0,00	9	21 235,96
		Agricole	0	0,00	0	0,00	0	0,00
		Minier	0	0,00	0	0,00	0	0,00
		Autres	0	0,00	7	20 168,00	7	20 168,00
		<b>Total</b>	<b>9</b>	<b>21 235,96</b>	<b>7</b>	<b>20 168,00</b>	<b>16</b>	<b>41 403,96</b>
		<b>Total 2001</b>	<b>8</b>	<b>57 264,59</b>	<b>7</b>	<b>47 544,00</b>	<b>15</b>	<b>104 808,59</b>
	<i>% d'évolution</i>	<i>12,50</i>	<i>-62,92</i>	<i>0,00</i>	<i>-57,58</i>	<i>6,67</i>	<i>-60,50</i>	
	Compte de non-résident	Général	1	3 336,00	0	0,00	1	3 336,00
		Agricole	0	0,00	0	0,00	0	0,00
		Minier	0	0,00	0	0,00	0	0,00
		Autres	0	0,00	1	1 581,00	1	1 581,00
		<b>Total</b>	<b>1</b>	<b>3 336,00</b>	<b>1</b>	<b>1 581,00</b>	<b>2</b>	<b>4 917,00</b>
<b>Total 2001</b>		<b>1</b>	<b>7 833,00</b>	<b>1</b>	<b>3 721,00</b>	<b>2</b>	<b>11 554,00</b>	
<i>% d'évolution</i>	<i>0,00</i>	<i>-57,41</i>	<i>0,00</i>	<i>-57,51</i>	<i>0,00</i>	<i>-57,44</i>		
<b>Total 2002</b>	<b>10</b>	<b>24 571,96</b>	<b>8</b>	<b>21 749,00</b>	<b>18</b>	<b>46 320,96</b>		
<b>Total 2001</b>	<b>9</b>	<b>65 097,59</b>	<b>8</b>	<b>51 265,00</b>	<b>17</b>	<b>116 362,59</b>		
<i>% d'évolution</i>	<i>11,11</i>	<i>-62,25</i>	<i>0,00</i>	<i>-57,58</i>	<i>5,88</i>	<i>-60,19</i>		
Togo	Transfert à l'étranger	Général	1	2 804,77	0	0,00	1	2 804,77
		Agricole	0	0,00	0	0,00	0	0,00
		Minier	0	0,00	0	0,00	0	0,00
		<b>Total</b>	<b>1</b>	<b>2 804,77</b>	<b>0</b>	<b>0,00</b>	<b>1</b>	<b>2 804,77</b>
		<b>Total 2001</b>	<b>2</b>	<b>10 141,10</b>	<b>0</b>	<b>0,00</b>	<b>2</b>	<b>10 141,10</b>
	<i>% d'évolution</i>	<i>-50,00</i>	<i>-72,34</i>	<i>-</i>	<i>-</i>	<i>-50,00</i>	<i>-72,34</i>	
	Compte de non-résident	Général	0	0,00	0	0,00	0	0,00
		Agricole	0	0,00	0	0,00	0	0,00
		Minier	0	0,00	0	0,00	0	0,00
		<b>Total</b>	<b>0</b>	<b>0,00</b>	<b>0</b>	<b>0,00</b>	<b>0</b>	<b>0,00</b>
<b>Total 2001</b>		<b>2</b>	<b>1 582,32</b>	<b>4</b>	<b>3 164,38</b>	<b>6</b>	<b>4 746,70</b>	
<i>% d'évolution</i>	<i>-100,00</i>	<i>-100,00</i>	<i>-100,00</i>	<i>-100,00</i>	<i>-100,00</i>	<i>-100,00</i>		
<b>Total 2002</b>	<b>1</b>	<b>2 804,77</b>	<b>0</b>	<b>0,00</b>	<b>1</b>	<b>2 804,77</b>		
<b>Total 2001</b>	<b>4</b>	<b>11 723,42</b>	<b>4</b>	<b>3 164,38</b>	<b>8</b>	<b>14 887,80</b>		
<i>% d'évolution</i>	<i>-75,00</i>	<i>-76,08</i>	<i>-100,00</i>	<i>-100,00</i>	<i>-87,50</i>	<i>-81,16</i>		
Tunisie	Transfert à l'étranger	Général	254	1 444 763,56	14	60 063,81	268	1 504 827,37
		Agricole	18	85 909,85	1	2 802,61	19	88 712,46
		Minier	0	0,00	0	0,00	0	0,00
		<b>Total</b>	<b>272</b>	<b>1 530 673,41</b>	<b>15</b>	<b>62 866,42</b>	<b>287</b>	<b>1 593 539,83</b>
		<b>Total 2001</b>	<b>307</b>	<b>1 690 767,00</b>	<b>18</b>	<b>66 353,70</b>	<b>325</b>	<b>1 757 120,70</b>
		<i>% d'évolution</i>	<i>-11,40</i>	<i>-9,47</i>	<i>-16,67</i>	<i>-5,26</i>	<i>-11,69</i>	<i>-9,31</i>
	Compte de non-résident	Général	2	17 170,72	0	0,00	2	17 170,72
		Agricole	2	9 301,77	0	0,00	2	9 301,77
		Minier	0	0,00	0	0,00	0	0,00
		<b>Total</b>	<b>4</b>	<b>26 472,49</b>	<b>0</b>	<b>0,00</b>	<b>4</b>	<b>26 472,49</b>
<b>Total 2001</b>		<b>4</b>	<b>27 831,11</b>	<b>0</b>	<b>0,00</b>	<b>4</b>	<b>27 831,11</b>	
<i>% d'évolution</i>	<i>0,00</i>	<i>-4,88</i>	<i>-</i>	<i>-</i>	<i>0,00</i>	<i>-4,88</i>		
<b>Total 2002</b>	<b>276</b>	<b>1 557 145,90</b>	<b>15</b>	<b>62 866,42</b>	<b>291</b>	<b>1 620 012,32</b>		
<b>Total 2001</b>	<b>311</b>	<b>1 718 598,11</b>	<b>18</b>	<b>66 353,70</b>	<b>329</b>	<b>1 784 951,81</b>		
<i>% d'évolution</i>	<i>-11,25</i>	<i>-9,39</i>	<i>-16,67</i>	<i>-5,26</i>	<i>-11,55</i>	<i>-9,24</i>		





Tableau n°2002/37 fin

## Paiements d'arrérages de pensions d'invalidité

PAYS	Mode de paiement	Régimes	Pensions d'invalidité		Pensions de survivants		Total	
			Nombre	Montant total (€)	Nombre	Montant total (€)	Nombre	Montant total (€)
Turquie	Transfert à l'étranger	Général	87	453 159,73	3	8 876,46	90	462 036,19
		Agricole	5	26 718,52	2	4 139,05	7	30 857,57
		Minier	1	1 299,92	0	0,00	1	1 299,92
		<b>Total</b>	<b>93</b>	<b>481 178,17</b>	<b>5</b>	<b>13 015,51</b>	<b>98</b>	<b>494 193,68</b>
		<b>Total 2001 *</b>	<b>115</b>	<b>560 700,96</b>	<b>5</b>	<b>17 092,70</b>	<b>120</b>	<b>577 793,66</b>
	<i>% d'évolution</i>	<i>-19,13</i>	<i>-14,18</i>	<i>0,00</i>	<i>-23,85</i>	<i>-18,33</i>	<i>-14,47</i>	
	Compte de non-résident	Général	1	7 870,16	0	0,00	1	7 870,16
		Agricole	0	0,00	0	0,00	0	0,00
		Minier	0	0,00	0	0,00	0	0,00
		<b>Total</b>	<b>1</b>	<b>7 870,16</b>	<b>0</b>	<b>0,00</b>	<b>1</b>	<b>7 870,16</b>
		<b>Total 2001</b>	<b>2</b>	<b>15 395,19</b>	<b>0</b>	<b>0,00</b>	<b>2</b>	<b>15 395,19</b>
<i>% d'évolution</i>	<i>-50,00</i>	<i>-48,88</i>	<i>-</i>	<i>-</i>	<i>-50,00</i>	<i>-48,88</i>		
<b>Total 2002</b>	<b>94</b>	<b>489 048,33</b>	<b>5</b>	<b>13 015,51</b>	<b>99</b>	<b>502 063,84</b>		
<b>Total 2001 *</b>	<b>117</b>	<b>576 096,15</b>	<b>5</b>	<b>17 092,70</b>	<b>122</b>	<b>593 188,85</b>		
<i>% d'évolution</i>	<i>-19,66</i>	<i>-15,11</i>	<i>0,00</i>	<i>-23,85</i>	<i>-18,85</i>	<i>-15,36</i>		
Yougoslavie	Transfert à l'étranger	Général	40	276 453,51	2	8 821,97	42	285 275,48
		Agricole	4	24 711,89	0	0,00	4	24 711,89
		Minier	0	0,00	1	5 597,32	1	5 597,32
		<b>Total</b>	<b>44</b>	<b>301 165,40</b>	<b>3</b>	<b>14 419,29</b>	<b>47</b>	<b>315 584,69</b>
		<b>Total 2001</b>	<b>43</b>	<b>227 632,65</b>	<b>4</b>	<b>19 595,29</b>	<b>47</b>	<b>247 227,94</b>
	<i>% d'évolution</i>	<i>2,33</i>	<i>32,30</i>	<i>-25,00</i>	<i>-26,41</i>	<i>0,00</i>	<i>27,65</i>	
	Compte de non-résident	Général	3	12 333,00	1	3 832,00	4	16 165,00
		Agricole	0	0,00	0	0,00	0	0,00
		Minier	0	0,00	0	0,00	0	0,00
		<b>Total</b>	<b>3</b>	<b>12 333,00</b>	<b>1</b>	<b>3 832,00</b>	<b>4</b>	<b>16 165,00</b>
		<b>Total 2001</b>	<b>5</b>	<b>21 008,28</b>	<b>1</b>	<b>3 742,00</b>	<b>6</b>	<b>24 750,28</b>
<i>% d'évolution</i>	<i>-40,00</i>	<i>-41,29</i>	<i>0,00</i>	<i>2,41</i>	<i>-33,33</i>	<i>-34,69</i>		
<b>Total 2002</b>	<b>47</b>	<b>313 498,40</b>	<b>4</b>	<b>18 251,29</b>	<b>51</b>	<b>331 749,69</b>		
<b>Total 2001</b>	<b>48</b>	<b>248 640,93</b>	<b>5</b>	<b>23 337,29</b>	<b>53</b>	<b>271 978,22</b>		
<i>% d'évolution</i>	<i>-2,08</i>	<i>26,08</i>	<i>-20,00</i>	<i>-21,79</i>	<i>-3,77</i>	<i>21,98</i>		
TOTAL	Transfert à l'étranger	Général	1 765	10 242 772,24	766	3 357 716,92	2 531	13 600 489,16
		Agricole	113	443 954,44	29	86 986,55	142	530 940,99
		Minier	29	110 001,82	17	61 984,99	46	171 986,81
		Autres	12	107 212,52	20	67 137,00	32	174 349,52
		<b>Total</b>	<b>1 919</b>	<b>10 903 941,02</b>	<b>832</b>	<b>3 573 825,46</b>	<b>2 751</b>	<b>14 477 766,48</b>
	<b>Total 2001 *</b>	<b>2 190</b>	<b>11 766 436,43</b>	<b>819</b>	<b>3 531 402,26</b>	<b>3 009</b>	<b>15 297 838,69</b>	
	<i>% d'évolution</i>	<i>-12,37</i>	<i>-7,33</i>	<i>1,59</i>	<i>1,20</i>	<i>-8,57</i>	<i>-5,36</i>	
	Compte de non-résident	Général	96	524 748,49	51	173 074,46	147	697 822,95
		Agricole	6	21 361,84	0	0,00	6	21 361,84
		Minier	3	1 249,23	1	3 083,02	4	4 332,25
		Autres	15	154 497,37	11	62 140,00	26	216 637,37
<b>Total</b>		<b>120</b>	<b>701 856,93</b>	<b>63</b>	<b>238 297,48</b>	<b>183</b>	<b>940 154,41</b>	
<b>Total 2001</b>	<b>192</b>	<b>950 916,42</b>	<b>74</b>	<b>236 099,27</b>	<b>266</b>	<b>1 187 015,69</b>		
<i>% d'évolution</i>	<i>-37,50</i>	<i>-26,19</i>	<i>-14,86</i>	<i>0,93</i>	<i>-31,20</i>	<i>-20,80</i>		
<b>Total 2002</b>	<b>2 039</b>	<b>11 605 797,95</b>	<b>895</b>	<b>3 812 122,94</b>	<b>2 934</b>	<b>15 417 920,89</b>		
<b>Total 2001 *</b>	<b>2 382</b>	<b>12 717 352,85</b>	<b>893</b>	<b>3 767 501,53</b>	<b>3 275</b>	<b>16 484 854,38</b>		
<i>% d'évolution</i>	<i>-14,40</i>	<i>-8,74</i>	<i>0,22</i>	<i>1,18</i>	<i>-10,41</i>	<i>-6,47</i>		

\* modification



Graphique2002/27

## Evolution des paiements d'arrérages de pensions d'invalidité

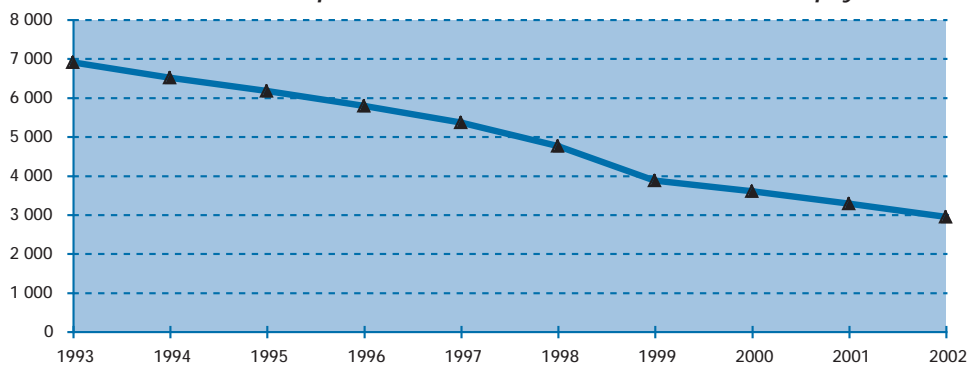
Années	Pensions d'invalidité		Pensions de survivant invalide		Total				
	Nombre	Montant transféré (€)	Nombre	Montant transféré (€)	Nombre	Montant total transféré (€)		Montant versé sur un compte de non résident (€)	
							% évo		% évo
1993	5 589	26 729 604,32	1 303	4 632 469,80	6 892	31 362 074,12			
1994	5 220	24 489 590,51	1 280	4 422 665,00	6 500	28 912 255,51	-7,81	1 037 216,93	
1995	4 956	23 114 259,73	1 204	4 176 041,87	6 160	27 290 301,60	-5,61	1 510 363,92	45,62
1996	4 668	21 920 773,81	1 105	3 901 489,94	5 773	25 822 263,75	-5,38	1 649 143,77	9,19
1997	4 314	20 218 598,71	1 039	3 674 991,94	5 353	23 893 590,65	-7,47	1 642 881,89	-0,38
1998	3 806	17 844 363,22	942	3 277 792,33	4 748	21 122 155,55	-11,60	1 544 020,29	-6,02
1999	2 943	14 160 668,70	923	3 432 902,92	3 866	17 593 571,62	-16,71	1 563 392,44	1,25
2000	2 715	13 651 805,43	874	3 189 730,08	3 589	16 841 535,51	-4,27	1 330 975,90	-14,87
2001	2 382	11 766 436,43	893	3 531 402,26	3 275	15 297 838,69	-9,17	1 187 015,69	-10,82
2002	2 039	10 903 941,02	895	3 573 825,46	2 934	14 477 766,48	-5,36	940 154,41	-20,80

(\*) modification

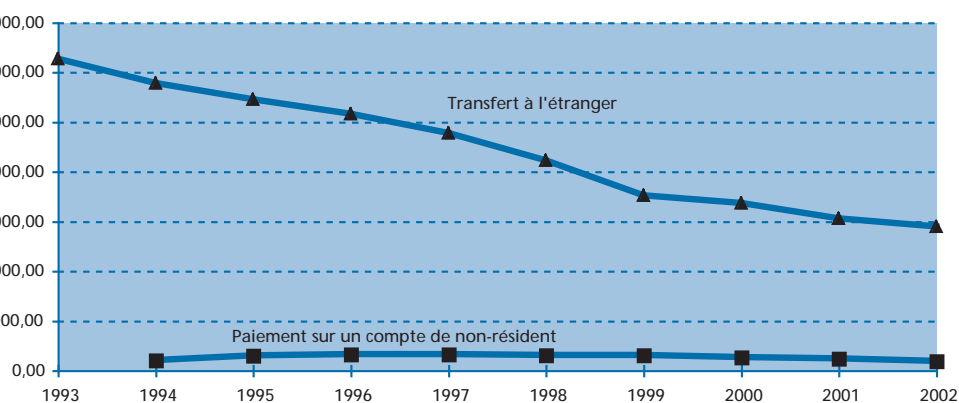
Nombre : Total de bénéficiaires de pensions d'invalidité résidant dans l'un des pays à convention bilatérale

Montant : Jusqu'en 1993, seuls les transferts à l'étranger sont connus.

## Nombre total de bénéficiaires de pensions d'invalidité résidant dans l'un des pays à convention bilatérale



## Montants des paiements d'arrérages de pensions d'invalidité effectués à destination des pays à convention bilatérale



- Les statistiques du régime général étant partielles depuis des années (à cause du système informatique pas adapté aux besoins du CLEISS), aucune conclusion ne peut être tirée de l'évolution de ces paiements à l'étranger.






Tableau n°2002/38

## Paiements d'arrérages de pensions de vieillesse

PAYS	Mode de paiement	Régimes	Droits propres		Droits dérivés		Total		Montants mensuels moyens par régime
			Nombre	Montant total (€)	Nombre	Montant total (€)	Nombre	Montant total (€)	
Algérie	Transfert à l'étranger	Général	164 579	369 023 267,62	91 889	185 800 414,26	256 468	554 823 681,88	180,28
		Agricole	4 260	5 015 923,21	2 268	2 445 195,26	6 528	7 461 118,47	95,25
	Minier	5 371	6 586 022,00	5 147	7 033 566,75	10 518	13 619 588,75	107,91	
	Autres	88	234 053,13	165	516 058,73	253	750 111,86	247,07	
	<b>Total Salariés</b>	<b>174 298</b>	<b>380 859 265,96</b>	<b>99 469</b>	<b>195 795 235,00</b>	<b>273 767</b>	<b>576 654 500,96</b>	<b>175,53</b>	
	Non Sal. agricoles	3	10 624,90	8	11 508,89	11	22 133,79	167,68	
	Non Sal. non agricoles	550	582 998,65	587	708 082,88	1 137	1 291 081,53	94,63	
	<b>Total Non Salariés</b>	<b>553</b>	<b>593 623,55</b>	<b>595</b>	<b>719 591,77</b>	<b>1 148</b>	<b>1 313 215,32</b>	<b>95,33</b>	
	<b>Total</b>	<b>174 851</b>	<b>381 452 889,51</b>	<b>100 064</b>	<b>196 514 826,77</b>	<b>274 915</b>	<b>577 967 716,28</b>	<b>175,20</b>	
	<b>Total 2001</b>	<b>153 737</b>	<b>321 560 977,82</b>	<b>87 092</b>	<b>169 466 400,10</b>	<b>240 829</b>	<b>491 027 377,92</b>	<b>169,91</b>	
	% d'évolution	13,73	18,63	14,89	15,96	14,15	17,71	3,11	
	Compte de non résident	Général	61 315	300 120 149,89	43 146	143 374 451,22	104 461	443 494 601,11	353,80
		Agricole	0	0,00	0	0,00	0	0,00	
	Minier	4 140	7 269 515,16	3 553	6 126 938,11	7 693	13 396 453,27	145,12	
	Autres	77	132 642,85	125	495 309,71	202	627 952,56	259,06	
<b>Total Salariés</b>	<b>65 532</b>	<b>307 522 307,90</b>	<b>46 824</b>	<b>149 996 699,04</b>	<b>112 356</b>	<b>457 519 006,94</b>	<b>339,34</b>		
Non Sal. agricoles	0	0,00	0	0,00	0	0,00			
Non Sal. non agricoles	648	899 980,29	574	668 230,00	1 222	1 568 210,29	106,94		
<b>Total Non Salariés</b>	<b>648</b>	<b>899 980,29</b>	<b>574</b>	<b>668 230,00</b>	<b>1 222</b>	<b>1 568 210,29</b>	<b>106,94</b>		
<b>Total</b>	<b>66 180</b>	<b>308 422 288,19</b>	<b>47 398</b>	<b>150 664 929,04</b>	<b>113 578</b>	<b>459 087 217,23</b>	<b>336,84</b>		
<b>Total 2001</b>	<b>77 906</b>	<b>322 585 804,38</b>	<b>52 128</b>	<b>153 700 906,09</b>	<b>130 034</b>	<b>476 286 710,47</b>	<b>305,23</b>		
% d'évolution	-15,05	-4,39	-9,07	-1,98	-12,66	-3,61	10,35		
<b>Total 2002</b>	<b>241 031</b>	<b>689 875 177,70</b>	<b>147 462</b>	<b>347 179 755,81</b>	<b>388 493</b>	<b>1 037 054 933,51</b>	<b>222,45</b>		
<b>Total 2001</b>	<b>231 643</b>	<b>644 146 782,20</b>	<b>139 220</b>	<b>323 167 306,19</b>	<b>370 863</b>	<b>967 314 088,39</b>	<b>217,36</b>		
% d'évolution	4,05	7,10	5,92	7,43	4,75	7,21	2,34		




Tableau n°2002/38 suite

## Paiements d'arrages de pensions de vieillesse

PAYS	Mode de paiement	Régimes	Droits propres		Droits dérivés		Total		Montants mensuels moyens par régime	
			Nombre	Montant total (€)	Nombre	Montant total (€)	Nombre	Montant total (€)		
Andorre	Transfert à l'étranger	Général	270	785 964,97	48	61 047,00	318	847 011,97	221,96	
		Agricole	23	16 906,80	12	11 450,23	35	28 357,03	67,52	
		Minier	2	1 359,21	2	2 956,81	4	4 316,02	89,92	
		Autres	2	29 072,68	2	14 360,00	4	43 432,68	904,85	
		<b>Total Salariés</b>	<b>297</b>	<b>833 303,66</b>	<b>64</b>	<b>89 814,04</b>	<b>361</b>	<b>923 117,70</b>	<b>213,09</b>	
		Non Sal. agricoles	2	4 167,99	3	1 084,98	5	5 252,97	87,55	
		Non Sal. non agricoles	34	58 636,72	8	10 101,80	42	68 738,52	136,39	
		<b>Total Non Salariés</b>	<b>36</b>	<b>62 804,71</b>	<b>11</b>	<b>11 186,78</b>	<b>47</b>	<b>73 991,49</b>	<b>131,19</b>	
		<b>Total</b>	<b>333</b>	<b>896 108,37</b>	<b>75</b>	<b>101 000,82</b>	<b>408</b>	<b>997 109,19</b>	<b>203,66</b>	
		<b>Total 2001</b>	<b>329</b>	<b>859 263,07</b>	<b>71</b>	<b>90 289,00</b>	<b>400</b>	<b>949 552,07</b>	<b>197,82</b>	
		% d'évolution	1,22	4,29	5,63	11,86	2,00	5,01	2,95	
		Compte de non résident	Général	177	1 060 542,71	14	26 567,58	191	1 087 110,29	474,31
			Agricole	0	0,00	0	0,00	0	0,00	
			Minier	5	15 485,42	1	696,32	6	16 181,74	224,75
			Autres	5	42 761,18	1	556,00	6	43 317,18	601,63
	<b>Total Salariés</b>		<b>187</b>	<b>1 118 789,31</b>	<b>16</b>	<b>27 819,90</b>	<b>203</b>	<b>1 146 609,21</b>	<b>470,69</b>	
		Non Sal. agricoles	0	0,00	0	0,00	0	0,00		
		Non Sal. non agricoles	50	113 952,10	10	19 366,00	60	133 318,10	185,16	
		<b>Total Non Salariés</b>	<b>50</b>	<b>113 952,10</b>	<b>10</b>	<b>19 366,00</b>	<b>60</b>	<b>133 318,10</b>	<b>185,16</b>	
		<b>Total</b>	<b>237</b>	<b>1 232 741,41</b>	<b>26</b>	<b>47 185,90</b>	<b>263</b>	<b>1 279 927,31</b>	<b>405,55</b>	
		<b>Total 2001</b>	<b>232</b>	<b>1 193 842,18</b>	<b>25</b>	<b>50 223,84</b>	<b>257</b>	<b>1 244 066,02</b>	<b>403,39</b>	
		% d'évolution	2,16	3,26	4,00	-6,05	2,33	2,88	0,54	
		<b>Total 2002</b>	<b>570</b>	<b>2 128 849,78</b>	<b>101</b>	<b>148 186,72</b>	<b>671</b>	<b>2 277 036,50</b>	<b>282,79</b>	
		<b>Total 2001</b>	<b>561</b>	<b>2 053 105,25</b>	<b>96</b>	<b>140 512,84</b>	<b>657</b>	<b>2 193 618,09</b>	<b>278,24</b>	
		% d'évolution	1,60	3,69	5,21	5,46	2,13	3,80	1,64	




Tableau n°2002/38 suite

## Paiements d'arrages de pensions de vieillesse

PAYS	Mode de paiement	Régimes	Droits propres		Droits dérivés		Total		Montants mensuels moyens par régime
			Nombre	Montant total (€)	Nombre	Montant total (€)	Nombre	Montant total (€)	
Bénin	Transfert à l'étranger	Général	58	134 871,91	4	8 233,00	62	143 104,91	192,35
		Agricole	0	0,00	1	283,78	1	283,78	23,65
		Minier	2	880,92	0	0,00	2	880,92	36,71
		Autres	1	10 433,68	0	0,00	1	10 433,68	869,47
		<b>Total Salariés</b>	<b>61</b>	<b>146 186,51</b>	<b>5</b>	<b>8 516,78</b>	<b>66</b>	<b>154 703,29</b>	<b>195,33</b>
		Non Sal. agricoles	0	0,00	0	0,00	0	0,00	
		Non Sal. non agricoles	1	837,79	0	0,00	1	837,79	69,82
		<b>Total Non Salariés</b>	<b>1</b>	<b>837,79</b>	<b>0</b>	<b>0,00</b>	<b>1</b>	<b>837,79</b>	<b>69,82</b>
		<b>Total</b>	<b>62</b>	<b>147 024,30</b>	<b>5</b>	<b>8 516,78</b>	<b>67</b>	<b>155 541,08</b>	<b>193,46</b>
		<b>Total 2001</b>	<b>60</b>	<b>120 689,93</b>	<b>5</b>	<b>8 308,76</b>	<b>65</b>	<b>128 998,69</b>	<b>165,38</b>
	% d'évolution	3,33	21,82	0,00	2,50	3,08	20,58	16,98	
	Compte de non résident	Général	40	222 085,84	0	0,00	40	222 085,84	462,68
		Agricole	0	0,00	0	0,00	0	0,00	
		Minier	1	8 997,43	0	0,00	1	8 997,43	749,79
		Autres	1	16 754,00	0	0,00	1	16 754,00	1 396,17
		<b>Total Salariés</b>	<b>42</b>	<b>247 837,27</b>	<b>0</b>	<b>0,00</b>	<b>42</b>	<b>247 837,27</b>	<b>491,74</b>
		Non Sal. agricoles	0	0,00	0	0,00	0	0,00	
Non Sal. non agricoles		4	6 949,00	0	0,00	4	6 949,00	144,77	
<b>Total Non Salariés</b>	<b>4</b>	<b>6 949,00</b>	<b>0</b>	<b>0,00</b>	<b>4</b>	<b>6 949,00</b>	<b>144,77</b>		
<b>Total</b>	<b>46</b>	<b>254 786,27</b>	<b>0</b>	<b>0,00</b>	<b>46</b>	<b>254 786,27</b>	<b>461,57</b>		
<b>Total 2001</b>	<b>38</b>	<b>239 520,91</b>	<b>0</b>	<b>0,00</b>	<b>38</b>	<b>239 520,91</b>	<b>525,27</b>		
% d'évolution	21,05	6,37	-	-	21,05	6,37	-12,13		
<b>Total 2002</b>	<b>108</b>	<b>401 810,57</b>	<b>5</b>	<b>8 516,78</b>	<b>113</b>	<b>410 327,35</b>	<b>302,60</b>		
<b>Total 2001</b>	<b>98</b>	<b>360 210,84</b>	<b>5</b>	<b>8 308,76</b>	<b>103</b>	<b>368 519,60</b>	<b>298,16</b>		
% d'évolution	10,20	11,55	0,00	2,50	9,71	11,34	1,49		




Tableau n°2002/38 suite

Paiements d'arrages de pensions de vieillesse

PAYS	Mode de paiement	Régimes	Droits propres		Droits dérivés		Total		Montants mensuels moyens par régime	
			Nombre	Montant total (€)	Nombre	Montant total (€)	Nombre	Montant total (€)		
Bosnie Herzég.	Transfert à l'étranger	Général	208	291 709,55	75	118 375,46	283	410 085,01	120,76	
		Agricole	13	19 382,65	13	32 250,76	26	51 633,41	165,49	
		Minier	2	736,38	1	3 735,14	3	4 471,52	124,21	
		Autres	0	0,00	0	0,00	0	0,00		
		<b>Total Salariés</b>	<b>223</b>	<b>311 828,58</b>	<b>89</b>	<b>154 361,36</b>	<b>312</b>	<b>466 189,94</b>	<b>124,52</b>	
		Non Sal. agricoles	0	0,00	0	0,00	0	0,00		
		Non Sal. non agricoles	2	5 964,00	0	0,00	2	5 964,00	248,50	
		<b>Total Non Salariés</b>	<b>2</b>	<b>5 964,00</b>	<b>0</b>	<b>0,00</b>	<b>2</b>	<b>5 964,00</b>	<b>248,50</b>	
		<b>Total</b>	<b>225</b>	<b>317 792,58</b>	<b>89</b>	<b>154 361,36</b>	<b>314</b>	<b>472 153,94</b>	<b>125,31</b>	
		<b>Total 2001</b>	<b>176</b>	<b>242 267,13</b>	<b>78</b>	<b>127 364,84</b>	<b>254</b>	<b>369 631,97</b>	<b>121,27</b>	
		% d'évolution	27,84	31,17	14,10	21,20	23,62	27,74	3,33	
		Compte de non résident	Général	9	35 517,00	7	12 361,42	16	47 878,42	249,37
			Agricole	0	0,00	0	0,00	0	0,00	
			Minier	1	407,31	0	0,00	1	407,31	33,94
		Autres	0	0,00	0	0,00	0	0,00		
		<b>Total Salariés</b>	<b>10</b>	<b>35 924,31</b>	<b>7</b>	<b>12 361,42</b>	<b>17</b>	<b>48 285,73</b>	<b>236,69</b>	
		Non Sal. agricoles	0	0,00	0	0,00	0	0,00		
		Non Sal. non agricoles	0	0,00	0	0,00	0	0,00		
		<b>Total Non Salariés</b>	<b>0</b>	<b>0,00</b>	<b>0</b>	<b>0,00</b>	<b>0</b>	<b>0,00</b>		
		<b>Total</b>	<b>10</b>	<b>35 924,31</b>	<b>7</b>	<b>12 361,42</b>	<b>17</b>	<b>48 285,73</b>	<b>236,69</b>	
		<b>Total 2001</b>	<b>11</b>	<b>38 056,00</b>	<b>8</b>	<b>13 591,00</b>	<b>19</b>	<b>51 647,00</b>	<b>226,52</b>	
		% d'évolution	-9,09	-5,60	-12,50	-9,05	-10,53	-6,51	4,49	
		<b>Total 2002</b>	<b>235</b>	<b>353 716,89</b>	<b>96</b>	<b>166 722,78</b>	<b>331</b>	<b>520 439,67</b>	<b>131,03</b>	
		Total 2001	187	280 323,13	86	140 955,84	273	421 278,97	128,60	
		% d'évolution	25,67	26,18	11,63	18,28	21,25	23,54	1,89	




Tableau n°2002/38 suite

## Paiements d'arrages de pensions de vieillesse

PAYS	Mode de paiement	Régimes	Droits propres		Droits dérivés		Total		Montants mensuels moyens par régime	
			Nombre	Montant total (€)	Nombre	Montant total (€)	Nombre	Montant total (€)		
Cameroun	Transfert à l'étranger	Général	162	360 507,45	15	31 962,00	177	392 469,45	184,78	
		Agricole	4	6 257,88	1	993,50	5	7 251,38	120,86	
		Minier	0	0,00	0	0,00	0	0,00		
		Autres	1	1 212,00	1	1 899,16	2	3 111,16	129,63	
		<b>Total Salariés</b>	<b>167</b>	<b>367 977,33</b>	<b>17</b>	<b>34 854,66</b>	<b>184</b>	<b>402 831,99</b>	<b>182,44</b>	
		Non Sal. agricoles	1	6 565,86	1	1 729,55	2	8 295,41	345,64	
		Non Sal. non agricoles	3	2 055,00	0	0,00	3	2 055,00	57,08	
		<b>Total Non Salariés</b>	<b>4</b>	<b>8 620,86</b>	<b>1</b>	<b>1 729,55</b>	<b>5</b>	<b>10 350,41</b>	<b>172,51</b>	
		<b>Total</b>	<b>171</b>	<b>376 598,19</b>	<b>18</b>	<b>36 584,21</b>	<b>189</b>	<b>413 182,40</b>	<b>182,18</b>	
		<b>Total 2001</b>	<b>143</b>	<b>333 805,48</b>	<b>14</b>	<b>32 027,57</b>	<b>157</b>	<b>365 833,05</b>	<b>194,18</b>	
	% d'évolution	19,58	12,82	28,57	14,23	20,38	12,94	-6,18		
	Compte de non résident	Général	69	435 146,09	1	3 865,00	70	439 011,09	522,63	
		Agricole	0	0,00	0	0,00	0	0,00		
		Minier	0	0,00	0	0,00	0	0,00		
		Autres	2	51 817,00	0	0,00	2	51 817,00	2 159,04	
		<b>Total Salariés</b>	<b>71</b>	<b>486 963,09</b>	<b>1</b>	<b>3 865,00</b>	<b>72</b>	<b>490 828,09</b>	<b>568,09</b>	
		Non Sal. agricoles	0	0,00	0	0,00	0	0,00		
Non Sal. non agricoles		9	13 162,17	2	4 021,00	11	17 183,17	130,18		
<b>Total Non Salariés</b>	<b>9</b>	<b>13 162,17</b>	<b>2</b>	<b>4 021,00</b>	<b>11</b>	<b>17 183,17</b>	<b>130,18</b>			
<b>Total</b>	<b>80</b>	<b>500 125,26</b>	<b>3</b>	<b>7 886,00</b>	<b>83</b>	<b>508 011,26</b>	<b>510,05</b>			
<b>Total 2001</b>	<b>78</b>	<b>423 120,44</b>	<b>3</b>	<b>4 352,00</b>	<b>81</b>	<b>427 472,44</b>	<b>439,79</b>			
% d'évolution	2,56	18,20	0,00	81,20	2,47	18,84	15,98			
<b>Total 2002</b>	<b>251</b>	<b>876 723,45</b>	<b>21</b>	<b>44 470,21</b>	<b>272</b>	<b>921 193,66</b>	<b>282,23</b>			
<b>Total 2001</b>	<b>221</b>	<b>756 925,92</b>	<b>17</b>	<b>36 379,57</b>	<b>238</b>	<b>793 305,49</b>	<b>277,77</b>			
% d'évolution	13,57	15,83	23,53	22,24	14,29	16,12	1,61			




Tableau n°2002/38 suite

Paiements d'arrages de pensions de vieillesse

PAYS	Mode de paiement	Régimes	Droits propres		Droits dérivés		Total		Montants mensuels moyens par régime
			Nombre	Montant total (€)	Nombre	Montant total (€)	Nombre	Montant total (€)	
Canada	Transfert à l'étranger	Général	4 992	9 238 037,36	708	1 271 917,73	5 700	10 509 955,09	153,65
		Agricole	1 240	1 433 589,93	310	355 302,25	1 550	1 788 892,18	96,18
		Minier	382	429 253,23	123	157 981,30	505	587 234,53	96,90
		Autres	121	414 949,14	32	119 810,16	153	534 759,30	291,26
		<b>Total Salariés</b>	<b>6 735</b>	<b>11 515 829,66</b>	<b>1 173</b>	<b>1 905 011,44</b>	<b>7 908</b>	<b>13 420 841,10</b>	<b>141,43</b>
		Non Sal. agricoles	329	480 778,74	41	66 448,38	370	547 227,12	123,25
		Non Sal. non agricoles	355	435 296,43	104	113 738,84	459	549 035,27	99,68
		<b>Total Non Salariés</b>	<b>684</b>	<b>916 075,17</b>	<b>145</b>	<b>180 187,22</b>	<b>829</b>	<b>1 096 262,39</b>	<b>110,20</b>
		<b>Total</b>	<b>7 419</b>	<b>12 431 904,83</b>	<b>1 318</b>	<b>2 085 198,66</b>	<b>8 737</b>	<b>14 517 103,49</b>	<b>138,46</b>
		<b>Total 2001*</b>	<b>7 095</b>	<b>11 949 247,22</b>	<b>1 266</b>	<b>2 000 996,33</b>	<b>8 361</b>	<b>13 950 243,55</b>	<b>139,04</b>
	% d'évolution	4,57	4,04	4,11	4,21	4,50	4,06	-0,41	
	Compte de non résident	Général	527	1 982 933,56	20	72 585,00	547	2 055 518,56	313,15
		Agricole	0	0,00	0	0,00	0	0,00	
		Minier	1	11 034,56	0	0,00	1	11 034,56	919,55
		Autres	67	222 683,50	10	42 908,31	77	265 591,81	287,44
		<b>Total Salariés</b>	<b>595</b>	<b>2 216 651,62</b>	<b>30</b>	<b>115 493,31</b>	<b>625</b>	<b>2 332 144,93</b>	<b>310,95</b>
		Non Sal. agricoles	0	0,00	0	0,00	0	0,00	
Non Sal. non agricoles		214	334 033,72	47	53 255,65	261	387 289,37	123,66	
<b>Total Non Salariés</b>	<b>214</b>	<b>334 033,72</b>	<b>47</b>	<b>53 255,65</b>	<b>261</b>	<b>387 289,37</b>	<b>123,66</b>		
<b>Total</b>	<b>809</b>	<b>2 550 685,34</b>	<b>77</b>	<b>168 748,96</b>	<b>886</b>	<b>2 719 434,30</b>	<b>255,78</b>		
<b>Total 2001*</b>	<b>815</b>	<b>2 451 437,32</b>	<b>64</b>	<b>162 038,06</b>	<b>879</b>	<b>2 613 475,38</b>	<b>247,77</b>		
% d'évolution	-0,74	4,05	20,31	4,14	0,80	4,05	3,23		
<b>Total 2002</b>	<b>8 228</b>	<b>14 982 590,17</b>	<b>1 395</b>	<b>2 253 947,62</b>	<b>9 623</b>	<b>17 236 537,79</b>	<b>149,27</b>		
<b>Total 2001*</b>	<b>7 910</b>	<b>14 400 684,54</b>	<b>1 330</b>	<b>2 163 034,39</b>	<b>9 240</b>	<b>16 563 718,93</b>	<b>149,38</b>		
% d'évolution	4,02	4,04	4,89	4,20	4,15	4,06	-0,08		




Tableau n°2002/38 suite

## Paiements d'arrérages de pensions de vieillesse

PAYS	Mode de paiement	Régimes	Droits propres		Droits dérivés		Total		Montants mensuels moyens par régime
			Nombre	Montant total (€)	Nombre	Montant total (€)	Nombre	Montant total (€)	
Cap-Vert	Transfert à l'étranger	Général	196	433 072,36	64	163 159,03	260	596 231,39	191,10
		Agricole	18	23 247,99	11	5 948,08	29	29 196,07	83,90
		Minier	2	1 053,52	0	0,00	2	1 053,52	43,90
		Autres	0	0,00	0	0,00	0	0,00	
		<b>Total Salariés</b>	<b>216</b>	<b>457 373,87</b>	<b>75</b>	<b>169 107,11</b>	<b>291</b>	<b>626 480,98</b>	<b>179,40</b>
		Non Sal. agricoles	0	0,00	0	0,00	0	0,00	
		Non Sal. non agricoles	0	0,00	0	0,00	0	0,00	
		<b>Total Non Salariés</b>	<b>0</b>	<b>0,00</b>	<b>0</b>	<b>0,00</b>	<b>0</b>	<b>0,00</b>	
		<b>Total</b>	<b>216</b>	<b>457 373,87</b>	<b>75</b>	<b>169 107,11</b>	<b>291</b>	<b>626 480,98</b>	<b>179,40</b>
		<b>Total 2001</b>	<b>209</b>	<b>449 343,29</b>	<b>68</b>	<b>165 679,96</b>	<b>277</b>	<b>615 023,25</b>	<b>185,03</b>
		% d'évolution	3,35	1,79	10,29	2,07	5,05	1,86	-3,04
	Compte de non résident	Général	18	103 183,00	1	3 123,00	19	106 306,00	466,25
		Agricole	0	0,00	0	0,00	0	0,00	
		Minier	1	411,46	0	0,00	1	411,46	34,29
Autres		0	0,00	0	0,00	0	0,00		
		<b>Total Salariés</b>	<b>19</b>	<b>103 594,46</b>	<b>1</b>	<b>3 123,00</b>	<b>20</b>	<b>106 717,46</b>	<b>444,66</b>
		Non Sal. agricoles	0	0,00	0	0,00	0	0,00	
		Non Sal. non agricoles	5	3 361,00	0	0,00	5	3 361,00	56,02
		<b>Total Non Salariés</b>	<b>5</b>	<b>3 361,00</b>	<b>0</b>	<b>0,00</b>	<b>5</b>	<b>3 361,00</b>	<b>56,02</b>
		<b>Total</b>	<b>24</b>	<b>106 955,46</b>	<b>1</b>	<b>3 123,00</b>	<b>25</b>	<b>110 078,46</b>	<b>366,93</b>
		<b>Total 2001</b>	<b>24</b>	<b>80 351,37</b>	<b>1</b>	<b>3 514,00</b>	<b>25</b>	<b>83 865,37</b>	<b>279,55</b>
	% d'évolution	0,00	33,11	0,00	-11,13	0,00	31,26	31,26	
	<b>Total 2002</b>	<b>240</b>	<b>564 329,33</b>	<b>76</b>	<b>172 230,11</b>	<b>316</b>	<b>736 559,44</b>	<b>194,24</b>	
	<b>Total 2001</b>	<b>233</b>	<b>529 694,66</b>	<b>69</b>	<b>169 193,96</b>	<b>302</b>	<b>698 888,62</b>	<b>192,85</b>	
	% d'évolution	3,00	6,54	10,14	1,79	4,64	5,39	0,72	




Tableau n°2002/38 suite

Paiements d'arrérages de pensions de vieillesse

PAYS	Mode de paiement	Régimes	Droits propres		Droits dérivés		Total		Montants mensuels moyens par régime	
			Nombre	Montant total (€)	Nombre	Montant total (€)	Nombre	Montant total (€)		
Chili	Transfert à l'étranger	Général	310	1 268 445,66	88	276 616,00	398	1 545 061,66	323,51	
		Agricole	0	0,00	0	0,00	0	0,00		
		Minier	0	0,00	0	0,00	0	0,00		
		Autres	1	5 376,96	2	9 705,76	3	15 082,72	418,96	
		<b>Total Salariés</b>	<b>311</b>	<b>1 273 822,62</b>	<b>90</b>	<b>286 321,76</b>	<b>401</b>	<b>1 560 144,38</b>	<b>324,22</b>	
		Non Sal. agricoles	0	0,00	0	0,00	0	0,00		
		Non Sal. non agricoles	7	9 437,04	9	11 238,70	16	20 675,74	107,69	
		<b>Total Non Salariés</b>	<b>7</b>	<b>9 437,04</b>	<b>9</b>	<b>11 238,70</b>	<b>16</b>	<b>20 675,74</b>	<b>107,69</b>	
		<b>Total</b>	<b>318</b>	<b>1 283 259,66</b>	<b>99</b>	<b>297 560,46</b>	<b>417</b>	<b>1 580 820,12</b>	<b>315,91</b>	
		<b>Total 2001</b>	<b>310</b>	<b>1 288 667,29</b>	<b>93</b>	<b>271 656,30</b>	<b>403</b>	<b>1 560 323,59</b>	<b>322,65</b>	
		% d'évolution	2,58	-0,42	6,45	9,54	3,47	1,31	-2,09	
		Compte de non résident	Général	108	763 277,76	7	36 878,00	115	800 155,76	579,82
			Agricole	0	0,00	0	0,00	0	0,00	
			Minier	0	0,00	0	0,00	0	0,00	
			Autres	1	967,00	0	0,00	1	967,00	80,58
	<b>Total Salariés</b>		<b>109</b>	<b>764 244,76</b>	<b>7</b>	<b>36 878,00</b>	<b>116</b>	<b>801 122,76</b>	<b>575,52</b>	
		Non Sal. agricoles	0	0,00	0	0,00	0	0,00		
		Non Sal. non agricoles	15	29 490,65	3	4 969,61	18	34 460,26	159,54	
		<b>Total Non Salariés</b>	<b>15</b>	<b>29 490,65</b>	<b>3</b>	<b>4 969,61</b>	<b>18</b>	<b>34 460,26</b>	<b>159,54</b>	
		<b>Total</b>	<b>124</b>	<b>793 735,41</b>	<b>10</b>	<b>41 847,61</b>	<b>134</b>	<b>835 583,02</b>	<b>519,64</b>	
		<b>Total 2001</b>	<b>132</b>	<b>752 820,77</b>	<b>10</b>	<b>38 218,00</b>	<b>142</b>	<b>791 038,77</b>	<b>464,22</b>	
		% d'évolution	-6,06	5,43	0,00	9,50	-5,63	5,63	11,94	
		<b>Total 2002</b>	<b>442</b>	<b>2 076 995,07</b>	<b>109</b>	<b>339 408,07</b>	<b>551</b>	<b>2 416 403,14</b>	<b>365,46</b>	
		<b>Total 2001</b>	<b>442</b>	<b>2 041 488,06</b>	<b>103</b>	<b>309 874,30</b>	<b>545</b>	<b>2 351 362,36</b>	<b>359,54</b>	
		% d'évolution	0,00	1,74	5,83	9,53	1,10	2,77	1,65	






Tableau n°2002/38 suite

## Paiements d'arrérages de pensions de vieillesse

PAYS	Mode de paiement	Régimes	Droits propres		Droits dérivés		Total		Montants mensuels moyens par régime	
			Nombre	Montant total (€)	Nombre	Montant total (€)	Nombre	Montant total (€)		
Congo	Transfert à l'étranger	Général	14	16 503,00	0	0,00	14	16 503,00	98,23	
		Agricole	0	0,00	0	0,00	0	0,00		
		Minier	0	0,00	0	0,00	0	0,00		
		Autres	0	0,00	0	0,00	0	0,00		
		<b>Total Salariés</b>	<b>14</b>	<b>16 503,00</b>	<b>0</b>	<b>0,00</b>	<b>14</b>	<b>16 503,00</b>	<b>98,23</b>	
	Compte de non résident	Non Sal. agricoles	0	0,00	0	0,00	0	0,00		
		Non Sal. non agricoles	1	280,07	0	0,00	1	280,07	23,34	
		<b>Total Non Salariés</b>	<b>1</b>	<b>280,07</b>	<b>0</b>	<b>0,00</b>	<b>1</b>	<b>280,07</b>	<b>23,34</b>	
		<b>Total</b>	<b>15</b>	<b>16 783,07</b>	<b>0</b>	<b>0,00</b>	<b>15</b>	<b>16 783,07</b>	<b>93,24</b>	
		<b>Total 2001</b>	<b>15</b>	<b>5 118,04</b>	<b>0</b>	<b>0,00</b>	<b>15</b>	<b>5 118,04</b>	<b>28,43</b>	
			% d'évolution	0,00	227,92	-	-	0,00	227,92	227,92
		Compte de non résident	Général	19	114 797,00	0	1 417,00	19	116 214,00	509,71
			Agricole	0	0,00	0	0,00	0	0,00	
			Minier	0	0,00	0	0,00	0	0,00	
			Autres	0	0,00	0	0,00	0	0,00	
<b>Total Salariés</b>			<b>19</b>	<b>114 797,00</b>	<b>0</b>	<b>1 417,00</b>	<b>19</b>	<b>116 214,00</b>	<b>509,71</b>	
Compte de non résident		Non Sal. agricoles	0	0,00	0	0,00	0	0,00		
		Non Sal. non agricoles	4	28 673,12	1	4 008,00	5	32 681,12	544,69	
		<b>Total Non Salariés</b>	<b>4</b>	<b>28 673,12</b>	<b>1</b>	<b>4 008,00</b>	<b>5</b>	<b>32 681,12</b>	<b>544,69</b>	
		<b>Total</b>	<b>23</b>	<b>143 470,12</b>	<b>1</b>	<b>5 425,00</b>	<b>24</b>	<b>148 895,12</b>	<b>517,00</b>	
		<b>Total 2001</b>	<b>17</b>	<b>129 609,47</b>	<b>2</b>	<b>6 702,00</b>	<b>19</b>	<b>136 311,47</b>	<b>597,86</b>	
		% d'évolution	35,29	10,69	-50,00	-19,05	26,32	9,23	-13,53	
		<b>Total 2002</b>	<b>38</b>	<b>160 253,19</b>	<b>1</b>	<b>5 425,00</b>	<b>39</b>	<b>165 678,19</b>	<b>354,01</b>	
		<b>Total 2001</b>	<b>32</b>	<b>134 727,51</b>	<b>2</b>	<b>6 702,00</b>	<b>34</b>	<b>141 429,51</b>	<b>346,64</b>	
		% d'évolution	18,75	18,95	-50,00	-19,05	14,71	17,15	2,13	




Tableau n°2002/38 suite

## Paiements d'arrérages de pensions de vieillesse

PAYS	Mode de paiement	Régimes	Droits propres		Droits dérivés		Total		Montants mensuels moyens par régime	
			Nombre	Montant total (€)	Nombre	Montant total (€)	Nombre	Montant total (€)		
Côte d'Ivoire	Transfert à l'étranger	Général	142	250 537,00	18	43 692,00	160	294 229,00	153,24	
		Agricole	5	3 533,03	0	0,00	5	3 533,03	58,88	
		Minier	0	0,00	0	0,00	0	0,00		
		Autres	2	5 102,77	1	6 798,96	3	11 901,73	330,60	
		<b>Total Salariés</b>	<b>149</b>	<b>259 172,80</b>	<b>19</b>	<b>50 490,96</b>	<b>168</b>	<b>309 663,76</b>	<b>153,60</b>	
			Non Sal. agricoles	2	7 752,98	0	-123,63	2	7 629,35	317,89
			Non Sal. non agricoles	9	18 629,58	3	5 993,43	12	24 623,01	170,99
			<b>Total Non Salariés</b>	<b>11</b>	<b>26 382,56</b>	<b>3</b>	<b>5 869,80</b>	<b>14</b>	<b>32 252,36</b>	<b>191,98</b>
			<b>Total</b>	<b>160</b>	<b>285 555,36</b>	<b>22</b>	<b>56 360,76</b>	<b>182</b>	<b>341 916,12</b>	<b>156,56</b>
			<b>Total 2001</b>	<b>128</b>	<b>304 494,32</b>	<b>20</b>	<b>45 313,17</b>	<b>148</b>	<b>349 807,49</b>	<b>196,96</b>
			% d'évolution	25,00	-6,22	10,00	24,38	22,97	-2,26	-20,52
		Compte de non résident	Général	214	1 529 888,57	14	49 163,00	228	1 579 051,57	577,14
			Agricole	0	0,00	0	0,00	0	0,00	
			Minier	3	7 378,35	1	178,94	4	7 557,29	157,44
			Autres	17	189 541,09	0	0,00	17	189 541,09	929,12
	<b>Total Salariés</b>		<b>234</b>	<b>1 726 808,01</b>	<b>15</b>	<b>49 341,94</b>	<b>249</b>	<b>1 776 149,95</b>	<b>594,43</b>	
		Non Sal. agricoles	0	0,00	0	0,00	0	0,00		
		Non Sal. non agricoles	23	49 203,02	1	1 147,00	24	50 350,02	174,83	
		<b>Total Non Salariés</b>	<b>23</b>	<b>49 203,02</b>	<b>1</b>	<b>1 147,00</b>	<b>24</b>	<b>50 350,02</b>	<b>174,83</b>	
		<b>Total</b>	<b>257</b>	<b>1 776 011,03</b>	<b>16</b>	<b>50 488,94</b>	<b>273</b>	<b>1 826 499,97</b>	<b>557,54</b>	
		<b>Total 2001</b>	<b>266</b>	<b>1 722 215,62</b>	<b>16</b>	<b>58 771,00</b>	<b>282</b>	<b>1 780 986,62</b>	<b>526,30</b>	
		% d'évolution	-3,38	3,12	0,00	-14,09	-3,19	2,56	5,94	
		<b>Total 2002</b>	<b>417</b>	<b>2 061 566,39</b>	<b>38</b>	<b>106 849,70</b>	<b>455</b>	<b>2 168 416,09</b>	<b>397,15</b>	
		<b>Total 2001</b>	<b>394</b>	<b>2 026 709,94</b>	<b>36</b>	<b>104 084,17</b>	<b>430</b>	<b>2 130 794,11</b>	<b>412,94</b>	
		% d'évolution	5,84	1,72	5,56	2,66	5,81	1,77	-3,83	




Tableau n°2002/38 suite

## Paiements d'arrérages de pensions de vieillesse

PAYS	Mode de paiement	Régimes	Droits propres		Droits dérivés		Total		Montants mensuels moyens par régime
			Nombre	Montant total (€)	Nombre	Montant total (€)	Nombre	Montant total (€)	
Croatie	Transfert à l'étranger	Général	1 053	2 350 890,72	382	664 091,50	1 435	3 014 982,22	175,09
		Agricole	154	286 697,36	156	181 877,44	310	468 574,80	125,96
		24	27 595,98	25	35 240,93	49	62 836,91	106,87	
		0	0,00	1	15 544,00	1	15 544,00	1 295,33	
	<b>Total Salariés</b>	<b>1 231</b>	<b>2 665 184,06</b>	<b>564</b>	<b>896 753,87</b>	<b>1 795</b>	<b>3 561 937,93</b>	<b>165,36</b>	
		0	247,25	0	692,11	0	939,36		
		8	7 967,00	6	5 010,00	14	12 977,00	77,24	
	<b>Total Non Salariés</b>	<b>8</b>	<b>8 214,25</b>	<b>6</b>	<b>5 702,11</b>	<b>14</b>	<b>13 916,36</b>	<b>82,84</b>	
	<b>Total</b>	<b>1 239</b>	<b>2 673 398,31</b>	<b>570</b>	<b>902 455,98</b>	<b>1 809</b>	<b>3 575 854,29</b>	<b>164,73</b>	
	<b>Total 2001</b>	<b>1 164</b>	<b>2 541 620,03</b>	<b>563</b>	<b>868 287,33</b>	<b>1 727</b>	<b>3 409 907,36</b>	<b>164,54</b>	
	% d'évolution	6,44	5,18	1,24	3,94	4,75	4,87	0,11	
	Compte de non résident	Général	34	212 800,98	4	11 742,00	38	224 542,98	492,42
		Agricole	0	0,00	0	0,00	0	0,00	
		Minier	1	10 117,62	0	0,00	1	10 117,62	843,14
		Autres	0	0,00	1	6 265,83	1	6 265,83	522,15
<b>Total Salariés</b>		<b>35</b>	<b>222 918,60</b>	<b>5</b>	<b>18 007,83</b>	<b>40</b>	<b>240 926,43</b>	<b>501,93</b>	
		0	0,00	0	0,00	0	0,00		
		6	10 831,00	0	0,00	6	10 831,00	150,43	
<b>Total Non Salariés</b>		<b>6</b>	<b>10 831,00</b>	<b>0</b>	<b>0,00</b>	<b>6</b>	<b>10 831,00</b>	<b>150,43</b>	
<b>Total</b>		<b>41</b>	<b>233 749,60</b>	<b>5</b>	<b>18 007,83</b>	<b>46</b>	<b>251 757,43</b>	<b>456,08</b>	
<b>Total 2001</b>		<b>46</b>	<b>230 868,57</b>	<b>6</b>	<b>23 518,47</b>	<b>52</b>	<b>254 387,04</b>	<b>407,67</b>	
% d'évolution	-10,87	1,25	-16,67	-23,43	-11,54	-1,03	11,87		
<b>Total 2002</b>	<b>1 280</b>	<b>2 907 147,91</b>	<b>575</b>	<b>920 463,81</b>	<b>1 855</b>	<b>3 827 611,72</b>	<b>171,95</b>		
<b>Total 2001</b>	<b>1 210</b>	<b>2 772 488,60</b>	<b>569</b>	<b>891 805,80</b>	<b>1 779</b>	<b>3 664 294,40</b>	<b>171,65</b>		
% d'évolution	5,79	4,86	1,05	3,21	4,27	4,46	0,18		




Tableau n°2002/38 suite

## Paiements d'arrérages de pensions de vieillesse

PAYS	Mode de paiement	Régimes	Droits propres		Droits dérivés		Total		Montants mensuels moyens par régime
			Nombre	Montant total (€)	Nombre	Montant total (€)	Nombre	Montant total (€)	
Etats-Unis	Transfert à l'étranger	Général	9 613	23 006 294,74	721	1 614 197,63	10 334	24 620 492,37	198,54
		Agricole	494	627 468,95	100	154 129,79	594	781 598,74	109,65
	Minier	278	367 704,91	98	178 816,40	376	546 521,31	121,13	
	Autres	109	486 005,56	30	98 334,81	139	584 340,37	350,32	
	<b>Total Salariés</b>	<b>10 494</b>	<b>24 487 474,16</b>	<b>949</b>	<b>2 045 478,63</b>	<b>11 443</b>	<b>26 532 952,79</b>	<b>193,23</b>	
	Non Sal. agricoles	103	84 788,74	15	25 574,58	118	110 363,32	77,94	
	Non Sal. non agricoles	258	367 310,18	98	108 992,80	356	476 302,98	111,49	
	<b>Total Non Salariés</b>	<b>361</b>	<b>452 098,92</b>	<b>113</b>	<b>134 567,38</b>	<b>474</b>	<b>586 666,30</b>	<b>103,14</b>	
	<b>Total</b>	<b>10 855</b>	<b>24 939 573,08</b>	<b>1 062</b>	<b>2 180 046,01</b>	<b>11 917</b>	<b>27 119 619,09</b>	<b>189,64</b>	
	<b>Total 2001</b>	<b>10 407</b>	<b>24 141 494,05</b>	<b>1 075</b>	<b>2 214 934,40</b>	<b>11 482</b>	<b>26 356 428,45</b>	<b>191,29</b>	
	% d'évolution	4,30	3,31	-1,21	-1,58	3,79	2,90	-0,86	
	Compte de non résident	Général	2 406	11 415 761,09	73	240 988,80	2 479	11 656 749,89	391,85
		Agricole	0	0,00	0	0,00	0	0,00	
		Minier	29	47 318,54	9	22 106,05	38	69 424,59	152,25
		Autres	83	384 669,96	10	47 250,91	93	431 920,87	387,03
<b>Total Salariés</b>		<b>2 518</b>	<b>11 847 749,59</b>	<b>92</b>	<b>310 345,76</b>	<b>2 610</b>	<b>12 158 095,35</b>	<b>388,19</b>	
Non Sal. agricoles		0	0,00	0	0,00	0	0,00		
Non Sal. non agricoles		273	424 328,37	60	90 481,28	333	514 809,65	128,83	
<b>Total Non Salariés</b>	<b>273</b>	<b>424 328,37</b>	<b>60</b>	<b>90 481,28</b>	<b>333</b>	<b>514 809,65</b>	<b>128,83</b>		
<b>Total</b>	<b>2 791</b>	<b>12 272 077,96</b>	<b>152</b>	<b>400 827,04</b>	<b>2 943</b>	<b>12 672 905,00</b>	<b>358,84</b>		
<b>Total 2001</b>	<b>2 770</b>	<b>11 565 827,16</b>	<b>151</b>	<b>397 165,62</b>	<b>2 921</b>	<b>11 962 992,78</b>	<b>341,29</b>		
% d'évolution	0,76	6,11	0,66	0,92	0,75	5,93	5,14		
<b>Total 2002</b>	<b>13 646</b>	<b>37 211 651,04</b>	<b>1 214</b>	<b>2 580 873,05</b>	<b>14 860</b>	<b>39 792 524,09</b>	<b>223,15</b>		
<b>Total 2001</b>	<b>13 177</b>	<b>35 707 321,21</b>	<b>1 226</b>	<b>2 612 100,02</b>	<b>14 403</b>	<b>38 319 421,23</b>	<b>221,71</b>		
% d'évolution	3,56	4,21	-0,98	-1,20	3,17	3,84	0,65		




Tableau n°2002/38 suite

## Paiements d'arrérages de pensions de vieillesse

PAYS	Mode de paiement	Régimes	Droits propres		Droits dérivés		Total		Montants mensuels moyens par régime	
			Nombre	Montant total (€)	Nombre	Montant total (€)	Nombre	Montant total (€)		
Gabon	Transfert à l'étranger	Général	33	87 680,00	6	7 015,00	39	94 695,00	202,34	
		Agricole	4	1 805,86	1	1 133,57	5	2 939,43	48,99	
	Minier	1	1 596,02	1	3 381,99	2	4 978,01	207,42		
	Autres	2	12 077,08	0	0,00	2	12 077,08	503,21		
	<b>Total Salariés</b>	<b>40</b>	<b>103 158,96</b>	<b>8</b>	<b>11 530,56</b>	<b>48</b>	<b>114 689,52</b>	<b>199,11</b>		
	Non Sal. agricoles	1	1 635,72	1	914,88	2	2 550,60	106,28		
	Non Sal. non agricoles	1	491,00	0	0,00	1	491,00	40,92		
	<b>Total Non Salariés</b>	<b>2</b>	<b>2 126,72</b>	<b>1</b>	<b>914,88</b>	<b>3</b>	<b>3 041,60</b>	<b>84,49</b>		
	<b>Total</b>	<b>42</b>	<b>105 285,68</b>	<b>9</b>	<b>12 445,44</b>	<b>51</b>	<b>117 731,12</b>	<b>192,37</b>		
	<b>Total 2001</b>	<b>41</b>	<b>119 604,80</b>	<b>5</b>	<b>9 739,49</b>	<b>46</b>	<b>129 344,29</b>	<b>234,32</b>		
	% d'évolution	2,44	-11,97	80,00	27,78	10,87	-8,98	-17,90		
	Compte de non résident	Général	51	351 496,00	1	2 759,00	52	354 255,00	567,72	
		Agricole	0	0,00	0	0,00	0	0,00		
		Minier	0	0,00	0	0,00	0	0,00		
Autres		4	20 323,41	0	0,00	4	20 323,41	423,40		
<b>Total Salariés</b>		<b>55</b>	<b>371 819,41</b>	<b>1</b>	<b>2 759,00</b>	<b>56</b>	<b>374 578,41</b>	<b>557,41</b>		
Non Sal. agricoles		0	0,00	0	0,00	0	0,00			
Non Sal. non agricoles	8	34 551,32	3	5 143,00	11	39 694,32	300,71			
<b>Total Non Salariés</b>	<b>8</b>	<b>34 551,32</b>	<b>3</b>	<b>5 143,00</b>	<b>11</b>	<b>39 694,32</b>	<b>300,71</b>			
<b>Total</b>	<b>63</b>	<b>406 370,73</b>	<b>4</b>	<b>7 902,00</b>	<b>67</b>	<b>414 272,73</b>	<b>515,26</b>			
<b>Total 2001</b>	<b>60</b>	<b>419 066,07</b>	<b>4</b>	<b>8 252,00</b>	<b>64</b>	<b>427 318,07</b>	<b>556,40</b>			
% d'évolution	5,00	-3,03	0,00	-4,24	4,69	-3,05	-7,39			
<b>Total 2002</b>	<b>105</b>	<b>511 656,41</b>	<b>13</b>	<b>20 347,44</b>	<b>118</b>	<b>532 003,85</b>	<b>375,71</b>			
<b>Total 2001</b>	<b>101</b>	<b>538 670,87</b>	<b>9</b>	<b>17 991,49</b>	<b>110</b>	<b>556 662,36</b>	<b>421,71</b>			
% d'évolution	3,96	-5,02	44,44	13,09	7,27	-4,43	-10,91			




Tableau n°2002/38 suite

Paiements d'arrérages de pensions de vieillesse

PAYS	Mode de paiement	Régimes	Droits propres		Droits dérivés		Total		Montants mensuels moyens par régime	
			Nombre	Montant total (€)	Nombre	Montant total (€)	Nombre	Montant total (€)		
Guerneseey	Transfert à l'étranger	Général	5	5 110,00	0	0,00	5	5 110,00	85,17	
		Agricole	0	0,00	0	0,00	0	0,00		
		Minier	0	0,00	0	0,00	0	0,00		
		Autres	1	13 451,57	0	0,00	1	13 451,57	1 120,96	
		<b>Total Salariés</b>	<b>6</b>	<b>18 561,57</b>	<b>0</b>	<b>0,00</b>	<b>6</b>	<b>18 561,57</b>	<b>257,80</b>	
		Non Sal. agricoles	0	0,00	0	0,00	0	0,00		
		Non Sal. non agricoles	0	0,00	0	0,00	0	0,00		
		<b>Total Non Salariés</b>	<b>0</b>	<b>0,00</b>	<b>0</b>	<b>0,00</b>	<b>0</b>	<b>0,00</b>		
		<b>Total</b>	<b>6</b>	<b>18 561,57</b>	<b>0</b>	<b>0,00</b>	<b>6</b>	<b>18 561,57</b>	<b>257,80</b>	
		<b>Total 2001</b>	<b>5</b>	<b>5 431,00</b>	<b>0</b>	<b>0,00</b>	<b>5</b>	<b>5 431,00</b>	<b>90,52</b>	
		% d'évolution	20,00	241,77	-	-	20,00	241,77	184,81	
		Compte de non résident	Général	1	5 595,00	0	0,00	1	5 595,00	466,25
			Agricole	0	0,00	0	0,00	0	0,00	
			Minier	0	0,00	0	0,00	0	0,00	
			Autres	0	0,00	0	0,00	0	0,00	
	<b>Total Salariés</b>		<b>1</b>	<b>5 595,00</b>	<b>0</b>	<b>0,00</b>	<b>1</b>	<b>5 595,00</b>	<b>466,25</b>	
		Non Sal. agricoles	0	0,00	0	0,00	0	0,00		
		Non Sal. non agricoles	0	0,00	0	0,00	0	0,00		
		<b>Total Non Salariés</b>	<b>0</b>	<b>0,00</b>	<b>0</b>	<b>0,00</b>	<b>0</b>	<b>0,00</b>		
		<b>Total</b>	<b>1</b>	<b>5 595,00</b>	<b>0</b>	<b>0,00</b>	<b>1</b>	<b>5 595,00</b>	<b>466,25</b>	
		<b>Total 2001</b>	<b>0</b>	<b>0,00</b>	<b>0</b>	<b>0,00</b>	<b>0</b>	<b>0,00</b>		
		% d'évolution	-	-	-	-	-	-		
		<b>Total 2002</b>	<b>7</b>	<b>24 156,57</b>	<b>0</b>	<b>0,00</b>	<b>7</b>	<b>24 156,57</b>	<b>287,58</b>	
		<b>Total 2001</b>	<b>5</b>	<b>5 431,00</b>	<b>0</b>	<b>0,00</b>	<b>5</b>	<b>5 431,00</b>	<b>90,52</b>	
		% d'évolution	40,00	344,79	-	-	40,00	344,79	217,71	




Tableau n°2002/38 suite

## Paiements d'arrérages de pensions de vieillesse

PAYS	Mode de paiement	Régimes	Droits propres		Droits dérivés		Total		Montants mensuels moyens par régime
			Nombre	Montant total (€)	Nombre	Montant total (€)	Nombre	Montant total (€)	
Israël	Transfert à l'étranger	Général	2 296	8 030 470,73	299	890 143,50	2 595	8 920 614,23	286,47
		Agricole	20	21 511,40	5	4 973,03	25	26 484,43	88,28
		Minier	2	1 522,93	3	5 579,95	5	7 102,88	118,38
		Autres	20	213 383,50	13	47 988,03	33	261 371,53	660,03
		<b>Total Salariés</b>	<b>2 338</b>	<b>8 266 888,56</b>	<b>320</b>	<b>948 684,51</b>	<b>2 658</b>	<b>9 215 573,07</b>	<b>288,93</b>
		Non Sal. agricoles	4	5 563,02	0	0,00	4	5 563,02	115,90
		Non Sal. non agricoles	279	531 360,29	140	248 592,91	419	779 953,20	155,12
		<b>Total Non Salariés</b>	<b>283</b>	<b>536 923,31</b>	<b>140</b>	<b>248 592,91</b>	<b>423</b>	<b>785 516,22</b>	<b>154,75</b>
		<b>Total</b>	<b>2 621</b>	<b>8 803 811,87</b>	<b>460</b>	<b>1 197 277,42</b>	<b>3 081</b>	<b>10 001 089,29</b>	<b>270,50</b>
		<b>Total 2001</b>	<b>2 502</b>	<b>8 678 063,41</b>	<b>463</b>	<b>1 140 275,65</b>	<b>2 965</b>	<b>9 818 339,06</b>	<b>275,95</b>
	% d'évolution	4,76	1,45	-0,65	5,00	3,91	1,86	-1,97	
	Compte de non résident	Général	1 136	7 277 417,38	63	218 529,00	1 199	7 495 946,38	520,99
		Agricole	0	0,00	0	0,00	0	0,00	
		Minier	1	397,98	0	0,00	1	397,98	33,17
Autres		33	374 900,13	5	34 617,48	38	409 517,61	898,06	
<b>Total Salariés</b>	<b>1 170</b>	<b>7 652 715,49</b>	<b>68</b>	<b>253 146,48</b>	<b>1 238</b>	<b>7 905 861,97</b>	<b>532,17</b>		
Non Sal. agricoles	0	0,00	0	0,00	0	0,00			
Non Sal. non agricoles	356	759 793,83	93	154 168,72	449	913 962,55	169,63		
<b>Total Non Salariés</b>	<b>356</b>	<b>759 793,83</b>	<b>93</b>	<b>154 168,72</b>	<b>449</b>	<b>913 962,55</b>	<b>169,63</b>		
<b>Total</b>	<b>1 526</b>	<b>8 412 509,32</b>	<b>161</b>	<b>407 315,20</b>	<b>1 687</b>	<b>8 819 824,52</b>	<b>435,68</b>		
<b>Total 2001</b>	<b>1 492</b>	<b>7 714 784,84</b>	<b>140</b>	<b>382 068,45</b>	<b>1 632</b>	<b>8 096 853,29</b>	<b>413,44</b>		
% d'évolution	2,28	9,04	15,00	6,61	3,37	8,93	5,38		
<b>Total 2002</b>	<b>4 147</b>	<b>17 216 321,19</b>	<b>621</b>	<b>1 604 592,62</b>	<b>4 768</b>	<b>18 820 913,81</b>	<b>328,94</b>		
<b>Total 2001</b>	<b>3 994</b>	<b>16 392 848,25</b>	<b>603</b>	<b>1 522 344,10</b>	<b>4 597</b>	<b>17 915 192,35</b>	<b>324,76</b>		
% d'évolution	3,83	5,02	2,99	5,40	3,72	5,06	1,29		




Tableau n°2002/38 suite

## Paiements d'arrérages de pensions de vieillesse

PAYS	Mode de paiement	Régimes	Droits propres		Droits dérivés		Total		Montants mensuels moyens par régime	
			Nombre	Montant total (€)	Nombre	Montant total (€)	Nombre	Montant total (€)		
Jersey	Transfert à l'étranger	Général	62	89 777,00	14	24 291,00	76	114 068,00	125,07	
		Agricole	0	0,00	0	0,00	0	0,00		
		Minier	0	0,00	0	0,00	0	0,00		
		Autres	1	3 005,64	1	2 559,72	2	5 565,36	231,89	
		<b>Total Salariés</b>	<b>63</b>	<b>92 782,64</b>	<b>15</b>	<b>26 850,72</b>	<b>78</b>	<b>119 633,36</b>	<b>127,81</b>	
		Non Sal. agricoles	0	0,00	0	0,00	0	0,00		
		Non Sal. non agricoles	1	473,00	1	586,00	2	1 059,00	44,13	
		<b>Total Non Salariés</b>	<b>1</b>	<b>473,00</b>	<b>1</b>	<b>586,00</b>	<b>2</b>	<b>1 059,00</b>	<b>44,13</b>	
		<b>Total</b>	<b>64</b>	<b>93 255,64</b>	<b>16</b>	<b>27 436,72</b>	<b>80</b>	<b>120 692,36</b>	<b>125,72</b>	
		<b>Total 2001</b>	<b>66</b>	<b>93 082,85</b>	<b>15</b>	<b>23 797,63</b>	<b>81</b>	<b>116 880,48</b>	<b>120,25</b>	
		% d'évolution	-3,03	0,19	6,67	15,29	-1,23	3,26	4,55	
		Compte de non résident	Général	11	30 277,00	1	1 917,00	12	32 194,00	223,57
			Agricole	0	0,00	0	0,00	0	0,00	
			Minier	0	0,00	0	0,00	0	0,00	
			Autres	0	0,00	0	0,00	0	0,00	
	<b>Total Salariés</b>		<b>11</b>	<b>30 277,00</b>	<b>1</b>	<b>1 917,00</b>	<b>12</b>	<b>32 194,00</b>	<b>223,57</b>	
		Non Sal. agricoles	0	0,00	0	0,00	0	0,00		
		Non Sal. non agricoles	1	6 923,00	0	0,00	1	6 923,00	576,92	
		<b>Total Non Salariés</b>	<b>1</b>	<b>6 923,00</b>	<b>0</b>	<b>0,00</b>	<b>1</b>	<b>6 923,00</b>	<b>576,92</b>	
		<b>Total</b>	<b>12</b>	<b>37 200,00</b>	<b>1</b>	<b>1 917,00</b>	<b>13</b>	<b>39 117,00</b>	<b>250,75</b>	
		<b>Total 2001</b>	<b>11</b>	<b>32 772,00</b>	<b>1</b>	<b>626,00</b>	<b>12</b>	<b>33 398,00</b>	<b>231,93</b>	
		% d'évolution	9,09	13,51	0,00	206,23	8,33	17,12	8,11	
		<b>Total 2002</b>	<b>76</b>	<b>130 455,64</b>	<b>17</b>	<b>29 353,72</b>	<b>93</b>	<b>159 809,36</b>	<b>143,20</b>	
		<b>Total 2001</b>	<b>77</b>	<b>125 854,85</b>	<b>16</b>	<b>24 423,63</b>	<b>93</b>	<b>150 278,48</b>	<b>134,66</b>	
		% d'évolution	-1,30	3,66	6,25	20,19	0,00	6,34	6,34	






Tableau n°2002/38 suite

## Paiements d'arrérages de pensions de vieillesse

PAYS	Mode de paiement	Régimes	Droits propres		Droits dérivés		Total		Montants mensuels moyens par régime
			Nombre	Montant total (€)	Nombre	Montant total (€)	Nombre	Montant total (€)	
Macédoine	Transfert à l'étranger	Général	223	347 942,77	70	126 669,32	293	474 612,09	134,99
		Agricole	22	21 053,06	12	11 282,21	34	32 335,27	79,25
		Minier	5	4 149,41	1	201,28	6	4 350,69	60,43
		Autres	0	0,00	0	0,00	0	0,00	
		<b>Total Salariés</b>	<b>250</b>	<b>373 145,24</b>	<b>83</b>	<b>138 152,81</b>	<b>333</b>	<b>511 298,05</b>	<b>127,95</b>
		Non Sal. agricoles	0	0,00	0	0,00	0	0,00	
		Non Sal. non agricoles	2	1 227,00	0	0,00	2	1 227,00	51,13
		<b>Total Non Salariés</b>	<b>2</b>	<b>1 227,00</b>	<b>0</b>	<b>0,00</b>	<b>2</b>	<b>1 227,00</b>	<b>51,13</b>
		<b>Total</b>	<b>252</b>	<b>374 372,24</b>	<b>83</b>	<b>138 152,81</b>	<b>335</b>	<b>512 525,05</b>	<b>127,49</b>
		<b>Total 2001</b>	<b>224</b>	<b>292 820,39</b>	<b>75</b>	<b>125 012,18</b>	<b>299</b>	<b>417 832,57</b>	<b>116,45</b>
		% d'évolution	12,50	27,85	10,67	10,51	12,04	22,66	9,48
	Compte de non résident	Général	8	36 406,00	2	6 979,00	10	43 385,00	361,54
		Agricole	0	0,00	0	0,00	0	0,00	
		Minier	0	0,00	0	0,00	0	0,00	
Autres		0	0,00	0	0,00	0	0,00		
<b>Total Salariés</b>		<b>8</b>	<b>36 406,00</b>	<b>2</b>	<b>6 979,00</b>	<b>10</b>	<b>43 385,00</b>	<b>361,54</b>	
		Non Sal. agricoles	0	0,00	0	0,00	0	0,00	
		Non Sal. non agricoles	1	1 122,00	0	0,00	1	1 122,00	93,50
	<b>Total Non Salariés</b>	<b>1</b>	<b>1 122,00</b>	<b>0</b>	<b>0,00</b>	<b>1</b>	<b>1 122,00</b>	<b>93,50</b>	
	<b>Total</b>	<b>9</b>	<b>37 528,00</b>	<b>2</b>	<b>6 979,00</b>	<b>11</b>	<b>44 507,00</b>	<b>337,17</b>	
	<b>Total 2001</b>	<b>9</b>	<b>30 577,00</b>	<b>2</b>	<b>6 829,00</b>	<b>11</b>	<b>37 406,00</b>	<b>283,38</b>	
	% d'évolution	0,00	22,73	0,00	2,20	0,00	18,98	18,98	
	<b>Total 2002</b>	<b>261</b>	<b>411 900,24</b>	<b>85</b>	<b>145 131,81</b>	<b>346</b>	<b>557 032,05</b>	<b>134,16</b>	
	<b>Total 2001</b>	<b>233</b>	<b>323 397,39</b>	<b>77</b>	<b>131 841,18</b>	<b>310</b>	<b>455 238,57</b>	<b>122,38</b>	
	% d'évolution	12,02	27,37	10,39	10,08	11,61	22,36	9,63	




Tableau n°2002/38 suite

## Paiements d'arrérages de pensions de vieillesse

PAYS	Mode de paiement	Régimes	Droits propres		Droits dérivés		Total		Montants mensuels moyens par régime
			Nombre	Montant total (€)	Nombre	Montant total (€)	Nombre	Montant total (€)	
Madagascar	Transfert à l'étranger	Général	232	787 133,06	40	87 503,00	272	874 636,06	267,96
		Agricole	6	7 308,28	0	0,00	6	7 308,28	101,50
		Minier	1	368,19	0	0,00	1	368,19	30,68
		Autres	31	124 910,13	13	46 267,90	44	171 178,03	324,20
		<b>Total Salariés</b>	<b>270</b>	<b>919 719,66</b>	<b>53</b>	<b>133 770,90</b>	<b>323</b>	<b>1 053 490,56</b>	<b>271,80</b>
		Non Sal. agricoles	4	6 040,09	0	0,00	4	6 040,09	125,84
		Non Sal. non agricoles	14	24 984,19	2	10 829,00	16	35 813,19	186,53
		<b>Total Non Salariés</b>	<b>18</b>	<b>31 024,28</b>	<b>2</b>	<b>10 829,00</b>	<b>20</b>	<b>41 853,28</b>	<b>174,39</b>
		<b>Total</b>	<b>288</b>	<b>950 743,94</b>	<b>55</b>	<b>144 599,90</b>	<b>343</b>	<b>1 095 343,84</b>	<b>266,12</b>
		<b>Total 2001</b>	<b>261</b>	<b>878 859,92</b>	<b>58</b>	<b>152 020,24</b>	<b>319</b>	<b>1 030 880,16</b>	<b>269,30</b>
	% d'évolution	10,34	8,18	-5,17	-4,88	7,52	6,25	-1,18	
	Compte de non résident	Général	219	1 777 261,02	14	52 257,00	233	1 829 518,02	654,33
		Agricole	0	0,00	0	0,00	0	0,00	
		Minier	1	6 044,06	1	438,85	2	6 482,91	270,12
		Autres	8	54 936,96	1	463,38	9	55 400,34	512,97
		<b>Total Salariés</b>	<b>228</b>	<b>1 838 242,04</b>	<b>16</b>	<b>53 159,23</b>	<b>244</b>	<b>1 891 401,27</b>	<b>645,97</b>
		Non Sal. agricoles	0	0,00	0	0,00	0	0,00	
Non Sal. non agricoles		55	174 715,20	2	954,00	57	175 669,20	256,83	
<b>Total Non Salariés</b>	<b>55</b>	<b>174 715,20</b>	<b>2</b>	<b>954,00</b>	<b>57</b>	<b>175 669,20</b>	<b>256,83</b>		
<b>Total</b>	<b>283</b>	<b>2 012 957,24</b>	<b>18</b>	<b>54 113,23</b>	<b>301</b>	<b>2 067 070,47</b>	<b>572,28</b>		
<b>Total 2001</b>	<b>286</b>	<b>1 810 829,06</b>	<b>18</b>	<b>55 474,83</b>	<b>304</b>	<b>1 866 303,89</b>	<b>511,60</b>		
% d'évolution	-1,05	11,16	0,00	-2,45	-0,99	10,76	11,86		
<b>Total 2002</b>	<b>571</b>	<b>2 963 701,18</b>	<b>73</b>	<b>198 713,13</b>	<b>644</b>	<b>3 162 414,31</b>	<b>409,22</b>		
<b>Total 2001</b>	<b>547</b>	<b>2 689 688,98</b>	<b>76</b>	<b>207 495,07</b>	<b>623</b>	<b>2 897 184,05</b>	<b>387,53</b>		
% d'évolution	4,39	10,19	-3,95	-4,23	3,37	9,15	5,60		




Tableau n°2002/38 suite

## Paiements d'arrages de pensions de vieillesse

PAYS	Mode de paiement	Régimes	Droits propres		Droits dérivés		Total		Montants mensuels moyens par régime
			Nombre	Montant total (€)	Nombre	Montant total (€)	Nombre	Montant total (€)	
Mali	Transfert à l'étranger	Général	2 766	3 866 900,27	65	175 409,00	2 831	4 042 309,27	118,99
		Agricole	4	4 414,17	0	0,00	4	4 414,17	91,96
		Minier	0	0,00	0	0,00	0	0,00	
		Autres	1	20 458,00	4	8 987,20	5	29 445,20	490,75
		<b>Total Salariés</b>	<b>2 771</b>	<b>3 891 772,44</b>	<b>69</b>	<b>184 396,20</b>	<b>2 840</b>	<b>4 076 168,64</b>	<b>119,61</b>
		Non Sal. agricoles	1	5 346,86	0	0,00	1	5 346,86	445,57
		Non Sal. non agricoles	2	1 803,36	1	1 932,00	3	3 735,36	103,76
	<b>Total Non Salariés</b>	<b>3</b>	<b>7 150,22</b>	<b>1</b>	<b>1 932,00</b>	<b>4</b>	<b>9 082,22</b>	<b>189,21</b>	
	<b>Total</b>	<b>2 774</b>	<b>3 898 922,66</b>	<b>70</b>	<b>186 328,20</b>	<b>2 844</b>	<b>4 085 250,86</b>	<b>119,70</b>	
	<b>Total 2001</b>	<b>2 365</b>	<b>3 371 596,02</b>	<b>52</b>	<b>133 309,35</b>	<b>2 417</b>	<b>3 504 905,37</b>	<b>120,84</b>	
	% d'évolution	17,29	15,64	34,62	39,77	17,67	16,56	-0,94	
	Compte de non résident	Général	50	225 739,62	3	18 927,75	53	244 667,37	384,70
		Agricole	0	0,00	0	0,00	0	0,00	
		Minier	0	0,00	0	0,00	0	0,00	
		Autres	2	9 736,58	0	0,00	2	9 736,58	405,69
		<b>Total Salariés</b>	<b>52</b>	<b>235 476,20</b>	<b>3</b>	<b>18 927,75</b>	<b>55</b>	<b>254 403,95</b>	<b>385,46</b>
		Non Sal. agricoles	0	0,00	0	0,00	0	0,00	
Non Sal. non agricoles		4	5 702,00	0	0,00	4	5 702,00	118,79	
<b>Total Non Salariés</b>	<b>4</b>	<b>5 702,00</b>	<b>0</b>	<b>0,00</b>	<b>4</b>	<b>5 702,00</b>	<b>118,79</b>		
<b>Total</b>	<b>56</b>	<b>241 178,20</b>	<b>3</b>	<b>18 927,75</b>	<b>59</b>	<b>260 105,95</b>	<b>367,38</b>		
<b>Total 2001</b>	<b>47</b>	<b>232 571,98</b>	<b>1</b>	<b>2 933,00</b>	<b>48</b>	<b>235 504,98</b>	<b>408,86</b>		
% d'évolution	19,15	3,70	200,00	545,34	22,92	10,45	-10,15		
<b>Total 2002</b>	<b>2 830</b>	<b>4 140 100,86</b>	<b>73</b>	<b>205 255,95</b>	<b>2 903</b>	<b>4 345 356,81</b>	<b>124,74</b>		
<b>Total 2001</b>	<b>2 412</b>	<b>3 604 168,00</b>	<b>53</b>	<b>136 242,35</b>	<b>2 465</b>	<b>3 740 410,35</b>	<b>126,45</b>		
% d'évolution	17,33	14,87	37,74	50,66	17,77	16,17	-1,35		




Tableau n°2002/38 suite

## Paiements d'arrages de pensions de vieillesse

PAYS	Mode de paiement	Régimes	Droits propres		Droits dérivés		Total		Montants mensuels moyens par régime
			Nombre	Montant total (€)	Nombre	Montant total (€)	Nombre	Montant total (€)	
Maroc	Transfert à l'étranger	Général	21 333	74 333 764,81	12 436	33 606 946,53	33 769	107 940 711,34	266,37
		Agricole	2 568	6 385 793,23	1 675	3 562 343,93	4 243	9 948 137,16	195,38
	Minier	12 331	24 218 649,00	4 974	8 325 843,69	17 305	32 544 492,69	156,72	
	Autres	38	217 235,83	30	87 818,26	68	305 054,09	373,84	
	<b>Total Salariés</b>	<b>36 270</b>	<b>105 155 442,87</b>	<b>19 115</b>	<b>45 582 952,41</b>	<b>55 385</b>	<b>150 738 395,28</b>	<b>226,80</b>	
	Non Sal. agricoles	13	50 740,42	4	16 043,91	17	66 784,33	327,37	
	Non Sal. non agricoles	311	509 595,36	142	211 648,43	453	721 243,79	132,68	
	<b>Total Non Salariés</b>	<b>324</b>	<b>560 335,78</b>	<b>146</b>	<b>227 692,34</b>	<b>470</b>	<b>788 028,12</b>	<b>139,72</b>	
	<b>Total</b>	<b>36 594</b>	<b>105 715 778,65</b>	<b>19 261</b>	<b>45 810 644,75</b>	<b>55 855</b>	<b>151 526 423,40</b>	<b>226,07</b>	
	<b>Total 2001</b>	<b>34 834</b>	<b>96 547 134,08</b>	<b>17 323</b>	<b>40 855 633,24</b>	<b>52 157</b>	<b>137 402 767,32</b>	<b>219,53</b>	
	% d'évolution	5,05	9,50	11,19	12,13	7,09	10,28	2,98	
	Compte de non résident	Général	2 088	17 143 030,29	313	1 195 626,00	2 401	18 338 656,29	636,49
		Agricole	0	0,00	0	0,00	0	0,00	0,00
	Minier	179	360 006,30	15	23 688,34	194	383 694,64	164,82	
	Autres	22	191 533,68	6	26 934,96	28	218 468,64	650,20	
<b>Total Salariés</b>	<b>2 289</b>	<b>17 694 570,27</b>	<b>334</b>	<b>1 246 249,30</b>	<b>2 623</b>	<b>18 940 819,57</b>	<b>601,75</b>		
Non Sal. agricoles	0	0,00	0	0,00	0	0,00	0,00		
Non Sal. non agricoles	187	568 410,18	44	111 774,94	231	680 185,12	245,38		
<b>Total Non Salariés</b>	<b>187</b>	<b>568 410,18</b>	<b>44</b>	<b>111 774,94</b>	<b>231</b>	<b>680 185,12</b>	<b>245,38</b>		
<b>Total</b>	<b>2 476</b>	<b>18 262 980,45</b>	<b>378</b>	<b>1 358 024,24</b>	<b>2 854</b>	<b>19 621 004,69</b>	<b>572,91</b>		
<b>Total 2001</b>	<b>2 637</b>	<b>17 815 335,43</b>	<b>380</b>	<b>1 253 016,59</b>	<b>3 017</b>	<b>19 068 352,02</b>	<b>526,69</b>		
% d'évolution	-6,11	2,51	-0,53	8,38	-5,40	2,90	8,78		
<b>Total 2002</b>	<b>39 070</b>	<b>123 978 759,10</b>	<b>19 639</b>	<b>47 168 668,99</b>	<b>58 709</b>	<b>171 147 428,09</b>	<b>242,93</b>		
<b>Total 2001</b>	<b>37 471</b>	<b>114 362 469,51</b>	<b>17 703</b>	<b>42 108 649,83</b>	<b>55 174</b>	<b>156 471 119,34</b>	<b>236,33</b>		
% d'évolution	4,27	8,41	10,94	12,02	6,41	9,38	2,79		




Tableau n°2002/38 suite

## Paiements d'arrérages de pensions de vieillesse

PAYS	Mode de paiement	Régimes	Droits propres		Droits dérivés		Total		Montants mensuels moyens par régime	
			Nombre	Montant total (€)	Nombre	Montant total (€)	Nombre	Montant total (€)		
Mauritanie	Transfert à l'étranger	Général	1 321	2 818 735,34	589	975 764,17	1 910	3 794 499,51	165,55	
		Agricole	10	6 651,05	5	2 914,00	15	9 565,05	53,14	
		Minier	1	485,40	0	0,00	1	485,40	40,45	
		Autres	31	104 232,63	22	32 487,23	53	136 719,86	214,97	
		<b>Total Salariés</b>	<b>1 363</b>	<b>2 930 104,42</b>	<b>616</b>	<b>1 011 165,40</b>	<b>1 979</b>	<b>3 941 269,82</b>	<b>165,96</b>	
			Non Sal. agricoles	0	0,00	0	0,00	0	0,00	
			Non Sal. non agricoles	0	0,00	0	0,00	0	0,00	
			<b>Total Non Salariés</b>	<b>0</b>	<b>0,00</b>	<b>0</b>	<b>0,00</b>	<b>0</b>	<b>0,00</b>	
			<b>Total</b>	<b>1 363</b>	<b>2 930 104,42</b>	<b>616</b>	<b>1 011 165,40</b>	<b>1 979</b>	<b>3 941 269,82</b>	<b>165,96</b>
			<b>Total 2001</b>	<b>1 227</b>	<b>2 735 310,90</b>	<b>547</b>	<b>890 368,17</b>	<b>1 774</b>	<b>3 625 679,07</b>	<b>170,32</b>
			% d'évolution	11,08	7,12	12,61	13,57	11,56	8,70	-2,56
		Compte de non résident	Général	35	173 523,00	3	6 200,00	38	179 723,00	394,13
			Agricole	0	0,00	0	0,00	0	0,00	0,00
			Minier	0	0,00	0	0,00	0	0,00	0,00
	Autres		0	0,00	0	0,00	0	0,00	0,00	
	<b>Total Salariés</b>		<b>35</b>	<b>173 523,00</b>	<b>3</b>	<b>6 200,00</b>	<b>38</b>	<b>179 723,00</b>	<b>394,13</b>	
		<b>Non Sal. agricoles</b>	<b>0</b>	<b>0,00</b>	<b>0</b>	<b>0,00</b>	<b>0</b>	<b>0,00</b>		
		Non Sal. non agricoles	2	6 378,84	0	0,00	2	6 378,84	265,79	
		<b>Total Non Salariés</b>	<b>2</b>	<b>6 378,84</b>	<b>0</b>	<b>0,00</b>	<b>2</b>	<b>6 378,84</b>	<b>265,79</b>	
		<b>Total</b>	<b>37</b>	<b>179 901,84</b>	<b>3</b>	<b>6 200,00</b>	<b>40</b>	<b>186 101,84</b>	<b>387,71</b>	
		<b>Total 2001</b>	<b>35</b>	<b>175 394,00</b>	<b>2</b>	<b>4 570,00</b>	<b>37</b>	<b>179 964,00</b>	<b>405,32</b>	
		% d'évolution	5,71	2,57	50,00	35,67	8,11	3,41	-4,35	
		<b>Total 2002</b>	<b>1 400</b>	<b>3 110 006,26</b>	<b>619</b>	<b>1 017 365,40</b>	<b>2 019</b>	<b>4 127 371,66</b>	<b>170,36</b>	
		<b>Total 2001</b>	<b>1 262</b>	<b>2 910 704,90</b>	<b>549</b>	<b>894 938,17</b>	<b>1 811</b>	<b>3 805 643,07</b>	<b>175,12</b>	
		% d'évolution	10,94	6,85	12,75	13,68	11,49	8,45	-2,72	




Tableau n°2002/38 suite

## Paiements d'arrérages de pensions de vieillesse

PAYS	Mode de paiement	Régimes	Droits propres		Droits dérivés		Total		Montants mensuels moyens par régime	
			Nombre	Montant total (€)	Nombre	Montant total (€)	Nombre	Montant total (€)		
Monaco	Transfert à l'étranger	Général	279	53 751,00	59	11 439,00	338	65 190,00	16,07	
		Agricole	1	629,72	0	51,02	1	680,74	56,73	
		Minier	0	0,00	0	0,00	0	0,00		
		Autres	19	188 272,00	1	571,00	20	188 843,00	786,85	
		<b>Total Salariés</b>	<b>299</b>	<b>242 652,72</b>	<b>60</b>	<b>12 061,02</b>	<b>359</b>	<b>254 713,74</b>	<b>59,13</b>	
		Non Sal. agricoles	0	915,63	0	687,52	0	1 603,15		
		Non Sal. non agricoles	21	107 639,99	3	7 583,28	24	115 223,27	400,08	
		<b>Total Non Salariés</b>	<b>21</b>	<b>108 555,62</b>	<b>3</b>	<b>8 270,80</b>	<b>24</b>	<b>116 826,42</b>	<b>405,65</b>	
		<b>Total</b>	<b>320</b>	<b>351 208,34</b>	<b>63</b>	<b>20 331,82</b>	<b>383</b>	<b>371 540,16</b>	<b>80,84</b>	
		<b>Total 2001</b>	<b>251</b>	<b>481 154,17</b>	<b>40</b>	<b>26 739,71</b>	<b>291</b>	<b>507 893,88</b>	<b>145,44</b>	
		% d'évolution	27,49	-27,01	57,50	-23,96	31,62	-26,85	-44,42	
		Compte de non résident	Général	1 590	9 618 608,32	217	958 472,09	1 807	10 577 080,41	487,78
			Agricole	0	0,00	0	0,00	0	0,00	
			Minier	4	5 459,59	2	7 019,58	6	12 479,17	173,32
			Autres	14	203 502,44	7	28 529,00	21	232 031,44	920,76
	<b>Total Salariés</b>		<b>1 608</b>	<b>9 827 570,35</b>	<b>226</b>	<b>994 020,67</b>	<b>1 834</b>	<b>10 821 591,02</b>	<b>491,71</b>	
		Non Sal. agricoles	0	0,00	0	0,00	0	0,00		
		Non Sal. non agricoles	146	360 827,75	80	175 081,09	226	535 908,84	197,61	
		<b>Total Non Salariés</b>	<b>146</b>	<b>360 827,75</b>	<b>80</b>	<b>175 081,09</b>	<b>226</b>	<b>535 908,84</b>	<b>197,61</b>	
		<b>Total</b>	<b>1 754</b>	<b>10 188 398,10</b>	<b>306</b>	<b>1 169 101,76</b>	<b>2 060</b>	<b>11 357 499,86</b>	<b>459,45</b>	
		<b>Total 2001</b>	<b>1 865</b>	<b>10 273 466,85</b>	<b>339</b>	<b>1 167 668,07</b>	<b>2 204</b>	<b>11 441 134,92</b>	<b>432,59</b>	
		% d'évolution	-5,95	-0,83	-9,73	0,12	-6,53	-0,73	6,21	
		<b>Total 2002</b>	<b>2 074</b>	<b>10 539 606,44</b>	<b>369</b>	<b>1 189 433,58</b>	<b>2 443</b>	<b>11 729 040,02</b>	<b>400,09</b>	
		<b>Total 2001</b>	<b>2 116</b>	<b>10 754 621,02</b>	<b>379</b>	<b>1 194 407,78</b>	<b>2 495</b>	<b>11 949 028,80</b>	<b>399,10</b>	
		% d'évolution	-1,98	-2,00	-2,64	-0,42	-2,08	-1,84	0,25	



Tableau n°2002/38 suite

## Paiements d'arrérages de pensions de vieillesse

PAYS	Mode de paiement	Régimes	Droits propres		Droits dérivés		Total		Montants mensuels moyens par régime	
			Nombre	Montant total (€)	Nombre	Montant total (€)	Nombre	Montant total (€)		
Niger	Transfert à l'étranger	Général	4	3 575,00	1	2 621,00	5	6 196,00	103,27	
		Agricole	0	2 787,54	0	0,00	0	2 787,54		
		Minier	0	0,00	0	0,00	0	0,00		
		Autres	0	0,00	0	0,00	0	0,00		
		<b>Total Salariés</b>	<b>4</b>	<b>6 362,54</b>	<b>1</b>	<b>2 621,00</b>	<b>5</b>	<b>8 983,54</b>	<b>149,73</b>	
		Non Sal. agricoles	0	0,00	0	0,00	0	0,00		
	Compte de non résident	Non Sal. non agricoles	0	0,00	1	1 616,00	1	1 616,00	134,67	
		<b>Total Non Salariés</b>	<b>0</b>	<b>0,00</b>	<b>1</b>	<b>1 616,00</b>	<b>1</b>	<b>1 616,00</b>	<b>134,67</b>	
		<b>Total</b>	<b>4</b>	<b>6 362,54</b>	<b>2</b>	<b>4 237,00</b>	<b>6</b>	<b>10 599,54</b>	<b>147,22</b>	
			<b>Total 2001</b>	<b>6</b>	<b>2 220,00</b>	<b>2</b>	<b>5 161,00</b>	<b>8</b>	<b>7 381,00</b>	<b>76,89</b>
			% d'évolution	-33,33	186,60	0,00	-17,90	-25,00	43,61	91,47
	Niger	Compte de non résident	Général	12	43 086,00	0	0,00	12	43 086,00	299,21
			Agricole	0	0,00	0	0,00	0	0,00	
			Minier	0	0,00	0	0,00	0	0,00	
			Autres	0	0,00	0	0,00	0	0,00	
<b>Total Salariés</b>			<b>12</b>	<b>43 086,00</b>	<b>0</b>	<b>0,00</b>	<b>12</b>	<b>43 086,00</b>	<b>299,21</b>	
Non Sal. agricoles			0	0,00	0	0,00	0	0,00		
Compte de non résident		Non Sal. non agricoles	0	0,00	0	0,00	0	0,00		
		<b>Total Non Salariés</b>	<b>0</b>	<b>0,00</b>	<b>0</b>	<b>0,00</b>	<b>0</b>	<b>0,00</b>		
		<b>Total</b>	<b>12</b>	<b>43 086,00</b>	<b>0</b>	<b>0,00</b>	<b>12</b>	<b>43 086,00</b>	<b>299,21</b>	
		<b>Total 2001</b>	<b>7</b>	<b>30 263,00</b>	<b>0</b>	<b>0,00</b>	<b>7</b>	<b>30 263,00</b>	<b>360,27</b>	
		% d'évolution	71,43	42,37	-	-	71,43	42,37	-16,95	
		<b>Total 2002</b>	<b>16</b>	<b>49 448,54</b>	<b>2</b>	<b>4 237,00</b>	<b>18</b>	<b>53 685,54</b>	<b>248,54</b>	
		<b>Total 2001</b>	<b>13</b>	<b>32 483,00</b>	<b>2</b>	<b>5 161,00</b>	<b>15</b>	<b>37 644,00</b>	<b>209,13</b>	
		% d'évolution	23,08	52,23	0,00	-17,90	20,00	42,61	18,84	




Tableau n°2002/38 suite

## Paiements d'arrérages de pensions de vieillesse

PAYS	Mode de paiement	Régimes	Droits propres		Droits dérivés		Total		Montants mensuels moyens par régime	
			Nombre	Montant total (€)	Nombre	Montant total (€)	Nombre	Montant total (€)		
Philippines	Transfert à l'étranger	Général	31	55 979,00	6	9 218,00	37	65 197,00	146,84	
		Agricole	0	0,00	1	227,69	1	227,69	18,97	
		Minier	0	0,00	0	0,00	0	0,00		
		Autres	0	0,00	0	0,00	0	0,00		
		<b>Total Salariés</b>	<b>31</b>	<b>55 979,00</b>	<b>7</b>	<b>9 445,69</b>	<b>38</b>	<b>65 424,69</b>	<b>143,48</b>	
	Compte de non résident	Non Sal. agricoles	0	0,00	0	0,00	0	0,00		
		Non Sal. non agricoles	1	1 311,00	0	0,00	1	1 311,00	109,25	
		<b>Total Non Salariés</b>	<b>1</b>	<b>1 311,00</b>	<b>0</b>	<b>0,00</b>	<b>1</b>	<b>1 311,00</b>	<b>109,25</b>	
		<b>Total</b>	<b>32</b>	<b>57 290,00</b>	<b>7</b>	<b>9 445,69</b>	<b>39</b>	<b>66 735,69</b>	<b>142,60</b>	
		<b>Total 2001</b>	<b>32</b>	<b>62 431,00</b>	<b>7</b>	<b>11 945,86</b>	<b>39</b>	<b>74 376,86</b>	<b>158,92</b>	
			% d'évolution	0,00	-8,23	0,00	-20,93	0,00	-10,27	-10,27
		Compte de non résident	Général	27	184 894,00	0	0,00	27	184 894,00	570,66
			Agricole	0	0,00	0	0,00	0	0,00	
			Minier	0	0,00	0	0,00	0	0,00	
			Autres	0	0,00	0	0,00	0	0,00	
<b>Total Salariés</b>			<b>27</b>	<b>184 894,00</b>	<b>0</b>	<b>0,00</b>	<b>27</b>	<b>184 894,00</b>	<b>570,66</b>	
Non Sal. agricoles		0	0,00	0	0,00	0	0,00			
Non Sal. non agricoles		2	5 863,44	0	0,00	2	5 863,44	244,31		
<b>Total Non Salariés</b>		<b>2</b>	<b>5 863,44</b>	<b>0</b>	<b>0,00</b>	<b>2</b>	<b>5 863,44</b>	<b>244,31</b>		
<b>Total</b>		<b>29</b>	<b>190 757,44</b>	<b>0</b>	<b>0,00</b>	<b>29</b>	<b>190 757,44</b>	<b>548,15</b>		
<b>Total 2001</b>		<b>25</b>	<b>193 739,00</b>	<b>1</b>	<b>4 837,20</b>	<b>26</b>	<b>198 576,20</b>	<b>636,46</b>		
		% d'évolution	16,00	-1,54	-100,00	-100,00	11,54	-3,94	-13,87	
		<b>Total 2002</b>	<b>61</b>	<b>248 047,44</b>	<b>7</b>	<b>9 445,69</b>	<b>68</b>	<b>257 493,13</b>	<b>315,56</b>	
		<b>Total 2001</b>	<b>57</b>	<b>256 170,00</b>	<b>8</b>	<b>16 783,06</b>	<b>65</b>	<b>272 953,06</b>	<b>349,94</b>	
		% d'évolution	7,02	-3,17	-12,50	-43,72	4,62	-5,66	-9,83	






Tableau n°2002/38 suite

## Paiements d'arrérages de pensions de vieillesse

PAYS	Mode de paiement	Régimes	Droits propres		Droits dérivés		Total		Montants mensuels moyens par régime	
			Nombre	Montant total (€)	Nombre	Montant total (€)	Nombre	Montant total (€)		
Pologne	Transfert à l'étranger	Général	3 461	6 334 368,11	2 898	4 158 687,23	6 359	10 493 055,34	137,51	
		Agricole	1 552	3 459 366,75	2 171	3 763 046,19	3 723	7 222 412,94	161,66	
		Minier	1 791	3 109 226,89	4 074	7 246 433,58	5 865	10 355 660,47	147,14	
		Autres	7	31 028,92	1	13 803,00	8	44 831,92	467,00	
		<b>Total Salariés</b>	<b>6 811</b>	<b>12 933 990,67</b>	<b>9 144</b>	<b>15 181 970,00</b>	<b>15 955</b>	<b>28 115 960,67</b>	<b>146,85</b>	
		Non Sal. agricoles	8	11 845,44	12	25 885,44	20	37 730,88	157,21	
		Non Sal. non agricoles	8	12 115,64	16	25 466,04	24	37 581,68	130,49	
		<b>Total Non Salariés</b>	<b>16</b>	<b>23 961,08</b>	<b>28</b>	<b>51 351,48</b>	<b>44</b>	<b>75 312,56</b>	<b>142,64</b>	
		<b>Total</b>	<b>6 827</b>	<b>12 957 951,75</b>	<b>9 172</b>	<b>15 233 321,48</b>	<b>15 999</b>	<b>28 191 273,23</b>	<b>146,84</b>	
		<b>Total 2001</b>	<b>7 490</b>	<b>14 094 818,41</b>	<b>9 976</b>	<b>16 169 152,33</b>	<b>17 466</b>	<b>30 263 970,74</b>	<b>144,39</b>	
		% d'évolution	-8,85	-8,07	-8,06	-5,79	-8,40	-6,85	1,69	
		Compte de non résident	Général	84	411 678,38	10	31 804,76	94	443 483,14	393,16
			Agricole	0	0,00	0	0,00	0	0,00	0,00
			Minier	14	24 877,16	10	15 399,87	24	40 277,03	139,85
			Autres	1	561,00	3	17 725,00	4	18 286,00	380,96
	<b>Total Salariés</b>		<b>99</b>	<b>437 116,54</b>	<b>23</b>	<b>64 929,63</b>	<b>122</b>	<b>502 046,17</b>	<b>342,93</b>	
	Non Sal. agricoles	0	0,00	0	0,00	0	0,00	0,00		
	Non Sal. non agricoles	9	13 396,12	5	9 699,00	14	23 095,12	137,47		
	<b>Total Non Salariés</b>	<b>9</b>	<b>13 396,12</b>	<b>5</b>	<b>9 699,00</b>	<b>14</b>	<b>23 095,12</b>	<b>137,47</b>		
	<b>Total</b>	<b>108</b>	<b>450 512,66</b>	<b>28</b>	<b>74 628,63</b>	<b>136</b>	<b>525 141,29</b>	<b>321,78</b>		
	<b>Total 2001</b>	<b>114</b>	<b>430 476,96</b>	<b>31</b>	<b>76 791,04</b>	<b>145</b>	<b>507 268,00</b>	<b>291,53</b>		
	% d'évolution	-5,26	4,65	-9,68	-2,82	-6,21	3,52	10,37		
	<b>Total 2002</b>	<b>6 935</b>	<b>13 408 464,41</b>	<b>9 200</b>	<b>15 307 950,11</b>	<b>16 135</b>	<b>28 716 414,52</b>	<b>148,31</b>		
	<b>Total 2001</b>	<b>7 604</b>	<b>14 525 295,37</b>	<b>10 007</b>	<b>16 245 943,37</b>	<b>17 611</b>	<b>30 771 238,74</b>	<b>145,61</b>		
	% d'évolution	-8,80	-7,69	-8,06	-5,77	-8,38	-6,68	1,86		




Tableau n°2002/38 suite

## Paiements d'arrérages de pensions de vieillesse

PAYS	Mode de paiement	Régimes	Droits propres		Droits dérivés		Total		Montants mensuels moyens par régime
			Nombre	Montant total (€)	Nombre	Montant total (€)	Nombre	Montant total (€)	
Polynésie française	Transfert à l'étranger	Général	125	50 576,00	3	0,00	128	50 576,00	32,93
		Agricole	0	0,00	0	0,00	0	0,00	
		Minier	1	2 290,16	0	0,00	1	2 290,16	190,85
		Autres	40	248 977,80	9	58 286,45	49	307 264,25	522,56
		<b>Total Salariés</b>	<b>166</b>	<b>301 843,96</b>	<b>12</b>	<b>58 286,45</b>	<b>178</b>	<b>360 130,41</b>	<b>168,60</b>
		Non Sal. agricoles	0	0,00	0	0,00	0	0,00	
		Non Sal. non agricoles	1	62 266,00	0	0,00	1	62 266,00	5 188,83
		<b>Total Non Salariés</b>	<b>1</b>	<b>62 266,00</b>	<b>0</b>	<b>0,00</b>	<b>1</b>	<b>62 266,00</b>	<b>5 188,83</b>
		<b>Total</b>	<b>167</b>	<b>364 109,96</b>	<b>12</b>	<b>58 286,45</b>	<b>179</b>	<b>422 396,41</b>	<b>196,65</b>
		<b>Total 2001</b>	<b>124</b>	<b>401 710,60</b>	<b>14</b>	<b>63 471,13</b>	<b>138</b>	<b>465 181,73</b>	<b>280,91</b>
		% d'évolution	34,68	-9,36	-14,29	-8,17	29,71	-9,20	-30,00
		Général	545	3 061 634,32	47	139 994,65	592	3 201 628,97	450,68
		Agricole	0	0,00	0	0,00	0	0,00	
		Minier	0	0,00	0	0,00	0	0,00	
		Autres	17	283 474,89	5	20 836,75	22	304 311,64	1 152,70
	<b>Total Salariés</b>	<b>562</b>	<b>3 345 109,21</b>	<b>52</b>	<b>160 831,40</b>	<b>614</b>	<b>3 505 940,61</b>	<b>475,83</b>	
	Non Sal. agricoles	0	0,00	0	0,00	0	0,00		
	Non Sal. non agricoles	45	92 017,86	7	6 502,00	52	98 519,86	157,88	
	<b>Total Non Salariés</b>	<b>45</b>	<b>92 017,86</b>	<b>7</b>	<b>6 502,00</b>	<b>52</b>	<b>98 519,86</b>	<b>157,88</b>	
	<b>Total</b>	<b>607</b>	<b>3 437 127,07</b>	<b>59</b>	<b>167 333,40</b>	<b>666</b>	<b>3 604 460,47</b>	<b>451,01</b>	
	<b>Total 2001</b>	<b>576</b>	<b>2 952 009,80</b>	<b>54</b>	<b>139 326,06</b>	<b>630</b>	<b>3 091 335,86</b>	<b>408,91</b>	
	% d'évolution	5,38	16,43	9,26	20,10	5,71	16,60	10,30	
	<b>Total 2002</b>	<b>774</b>	<b>3 801 237,03</b>	<b>71</b>	<b>225 619,85</b>	<b>845</b>	<b>4 026 856,88</b>	<b>397,13</b>	
	<b>Total 2001</b>	<b>700</b>	<b>3 353 720,40</b>	<b>68</b>	<b>202 797,19</b>	<b>768</b>	<b>3 556 517,59</b>	<b>385,91</b>	
	% d'évolution	10,57	13,34	4,41	11,25	10,03	13,22	2,91	




Tableau n°2002/38 suite

## Paiements d'arrages de pensions de vieillesse

PAYS	Mode de paiement	Régimes	Droits propres		Droits dérivés		Total		Montants mensuels moyens par régime
			Nombre	Montant total (€)	Nombre	Montant total (€)	Nombre	Montant total (€)	
Québec	Transfert à l'étranger	Général	6 050	14 183 083,39	535	1 062 305,84	6 585	15 245 389,23	192,93
		Agricole	0	0,00	0	0,00	0	0,00	
	Minier	299	362 254,69	131	178 640,63	430	540 895,32	104,82	
	Autres	32	187 255,26	17	89 460,53	49	276 715,79	470,61	
	<b>Total Salariés</b>	<b>6 381</b>	<b>14 732 593,34</b>	<b>683</b>	<b>1 330 407,00</b>	<b>7 064</b>	<b>16 063 000,34</b>	<b>189,49</b>	
	Non Sal. agricoles	0	0,00	0	0,00	0	0,00		
	Non Sal. non agricoles	31	41 857,06	14	9 468,96	45	51 326,02	95,05	
	<b>Total Non Salariés</b>	<b>31</b>	<b>41 857,06</b>	<b>14</b>	<b>9 468,96</b>	<b>45</b>	<b>51 326,02</b>	<b>95,05</b>	
	<b>Total</b>	<b>6 412</b>	<b>14 774 450,40</b>	<b>697</b>	<b>1 339 875,96</b>	<b>7 109</b>	<b>16 114 326,36</b>	<b>188,90</b>	
	<b>Total 2001</b>	<b>6 113</b>	<b>14 301 885,73</b>	<b>665</b>	<b>1 239 503,38</b>	<b>6 778</b>	<b>15 541 389,11</b>	<b>191,08</b>	
	% d'évolution	4,89	3,30	4,81	8,10	4,88	3,69	-1,14	
	Compte de non résident	Général	969	3 952 665,71	39	114 577,97	1 008	4 067 243,68	336,25
		Agricole	0	0,00	0	0,00	0	0,00	
		Minier	29	50 473,44	1	1 650,80	30	52 124,24	144,79
		Autres	17	32 607,00	4	19 116,48	21	51 723,48	205,25
<b>Total Salariés</b>		<b>1 015</b>	<b>4 035 746,15</b>	<b>44</b>	<b>135 345,25</b>	<b>1 059</b>	<b>4 171 091,40</b>	<b>328,23</b>	
Non Sal. agricoles		0	0,00	0	0,00	0	0,00		
Non Sal. non agricoles		26	43 754,83	3	4 207,20	29	47 962,03	137,82	
<b>Total Non Salariés</b>	<b>26</b>	<b>43 754,83</b>	<b>3</b>	<b>4 207,20</b>	<b>29</b>	<b>47 962,03</b>	<b>137,82</b>		
<b>Total</b>	<b>1 041</b>	<b>4 079 500,98</b>	<b>47</b>	<b>139 552,45</b>	<b>1 088</b>	<b>4 219 053,43</b>	<b>323,15</b>		
<b>Total 2001</b>	<b>1 031</b>	<b>3 865 781,55</b>	<b>42</b>	<b>144 683,52</b>	<b>1 073</b>	<b>4 010 465,07</b>	<b>311,47</b>		
% d'évolution	0,97	5,53	11,90	-3,55	1,40	5,20	3,75		
<b>Total 2002</b>	<b>7 453</b>	<b>18 853 951,38</b>	<b>744</b>	<b>1 479 428,41</b>	<b>8 197</b>	<b>20 333 379,79</b>	<b>206,72</b>		
<b>Total 2001</b>	<b>7 144</b>	<b>18 167 667,28</b>	<b>707</b>	<b>1 384 186,90</b>	<b>7 851</b>	<b>19 551 854,18</b>	<b>207,53</b>		
% d'évolution	4,33	3,78	5,23	6,88	4,41	4,00	-0,39		




Tableau n°2002/38 suite

Paiements d'arrages de pensions de vieillesse

PAYS	Mode de paiement	Régimes	Droits propres		Droits dérivés		Total		Montants mensuels moyens par régime
			Nombre	Montant total (€)	Nombre	Montant total (€)	Nombre	Montant total (€)	
République tchèque	Transfert à l'étranger	Général	229	272 798,31	147	122 193,10	376	394 991,41	87,54
		Agricole	46	43 272,18	47	29 863,02	93	73 135,20	65,53
		Minier	84	103 973,05	124	207 697,05	208	311 670,10	124,87
		Autres	1	3 398,00	1	6 457,00	2	9 855,00	410,63
		<b>Total Salariés</b>	<b>360</b>	<b>423 441,54</b>	<b>319</b>	<b>366 210,17</b>	<b>679</b>	<b>789 651,71</b>	<b>96,91</b>
		Non Sal. agricoles	0	0,00	0	0,00	0	0,00	
		Non Sal. non agricoles	0	0,00	1	2 740,32	1	2 740,32	228,36
		<b>Total Non Salariés</b>	<b>0</b>	<b>0,00</b>	<b>1</b>	<b>2 740,32</b>	<b>1</b>	<b>2 740,32</b>	<b>228,36</b>
		<b>Total</b>	<b>360</b>	<b>423 441,54</b>	<b>320</b>	<b>368 950,49</b>	<b>680</b>	<b>792 392,03</b>	<b>97,11</b>
		<b>Total 2001</b>	<b>390</b>	<b>445 115,29</b>	<b>343</b>	<b>375 900,24</b>	<b>733</b>	<b>821 015,53</b>	<b>93,34</b>
		% d'évolution	-7,69	-4,87	-6,71	-1,85	-7,23	-3,49	4,04
		Général	21	121 699,87	2	12 980,00	23	134 679,87	487,97
		Agricole	0	0,00	0	0,00	0	0,00	
		Minier	1	12 868,98	0	0,00	1	12 868,98	1 072,42
Autres	0	0,00	0	0,00	0	0,00			
<b>Total Salariés</b>	<b>22</b>	<b>134 568,85</b>	<b>2</b>	<b>12 980,00</b>	<b>24</b>	<b>147 548,85</b>	<b>512,32</b>		
Non Sal. agricoles	0	0,00	0	0,00	0	0,00			
Non Sal. non agricoles	2	4 343,00	0	0,00	2	4 343,00	180,96		
<b>Total Non Salariés</b>	<b>2</b>	<b>4 343,00</b>	<b>0</b>	<b>0,00</b>	<b>2</b>	<b>4 343,00</b>	<b>180,96</b>		
<b>Total</b>	<b>24</b>	<b>138 911,85</b>	<b>2</b>	<b>12 980,00</b>	<b>26</b>	<b>151 891,85</b>	<b>486,83</b>		
<b>Total 2001</b>	<b>23</b>	<b>132 310,51</b>	<b>3</b>	<b>12 701,00</b>	<b>26</b>	<b>145 011,51</b>	<b>464,78</b>		
% d'évolution	4,35	4,99	-33,33	2,20	0,00	4,74	4,74		
<b>Total 2002</b>	<b>384</b>	<b>562 353,39</b>	<b>322</b>	<b>381 930,49</b>	<b>706</b>	<b>944 283,88</b>	<b>111,46</b>		
<b>Total 2001</b>	<b>413</b>	<b>577 425,80</b>	<b>346</b>	<b>388 601,24</b>	<b>759</b>	<b>966 027,04</b>	<b>106,06</b>		
% d'évolution	-7,02	-2,61	-6,94	-1,72	-6,98	-2,25	5,09		




Tableau n°2002/38 suite

Paiements d'arrérages de pensions de vieillesse

PAYS	Mode de paiement	Régimes	Droits propres		Droits dérivés		Total		Montants mensuels moyens par régime	
			Nombre	Montant total (€)	Nombre	Montant total (€)	Nombre	Montant total (€)		
Roumanie	Transfert à l'étranger	Général	46	100 027,00	9	20 403,00	55	120 430,00	182,47	
		Agricole	1	989,82	0	0,00	1	989,82	82,49	
		Minier	0	0,00	0	0,00	0	0,00		
		Autres	1	12 904,55	0	0,00	1	12 904,55	1 075,38	
		<b>Total Salariés</b>	<b>48</b>	<b>113 921,37</b>	<b>9</b>	<b>20 403,00</b>	<b>57</b>	<b>134 324,37</b>	<b>196,38</b>	
		Non Sal. agricoles	0	0,00	0	0,00	0	0,00		
		Non Sal. non agricoles	2	1 734,00	0	0,00	2	1 734,00	72,25	
		<b>Total Non Salariés</b>	<b>2</b>	<b>1 734,00</b>	<b>0</b>	<b>0,00</b>	<b>2</b>	<b>1 734,00</b>	<b>72,25</b>	
		<b>Total</b>	<b>50</b>	<b>115 655,37</b>	<b>9</b>	<b>20 403,00</b>	<b>59</b>	<b>136 058,37</b>	<b>192,17</b>	
		<b>Total 2001</b>	<b>48</b>	<b>110 265,74</b>	<b>10</b>	<b>20 761,00</b>	<b>58</b>	<b>131 026,74</b>	<b>188,26</b>	
		% d'évolution	4,17	4,89	-10,00	-1,72	1,72	3,84	2,08	
		Compte de non résident	Général	16	88 373,54	0	1 399,00	16	89 772,54	467,57
			Agricole	0	0,00	0	0,00	0	0,00	
			Minier	0	0,00	0	0,00	0	0,00	
	Autres		0	0,00	0	0,00	0	0,00		
	<b>Total Salariés</b>		<b>16</b>	<b>88 373,54</b>	<b>0</b>	<b>1 399,00</b>	<b>16</b>	<b>89 772,54</b>	<b>467,57</b>	
		Non Sal. agricoles	0	0,00	0	0,00	0	0,00		
		Non Sal. non agricoles	3	2 417,36	0	0,00	3	2 417,36	67,15	
		<b>Total Non Salariés</b>	<b>3</b>	<b>2 417,36</b>	<b>0</b>	<b>0,00</b>	<b>3</b>	<b>2 417,36</b>	<b>67,15</b>	
		<b>Total</b>	<b>19</b>	<b>90 790,90</b>	<b>0</b>	<b>1 399,00</b>	<b>19</b>	<b>92 189,90</b>	<b>404,34</b>	
		<b>Total 2001</b>	<b>17</b>	<b>80 528,46</b>	<b>0</b>	<b>2 742,00</b>	<b>17</b>	<b>83 270,46</b>	<b>408,19</b>	
		% d'évolution	11,76	12,74	-	-48,98	11,76	10,71	-0,94	
		<b>Total 2002</b>	<b>69</b>	<b>206 446,27</b>	<b>9</b>	<b>21 802,00</b>	<b>78</b>	<b>228 248,27</b>	<b>243,85</b>	
		<b>Total 2001</b>	<b>65</b>	<b>190 794,20</b>	<b>10</b>	<b>23 503,00</b>	<b>75</b>	<b>214 297,20</b>	<b>238,11</b>	
		% d'évolution	6,15	8,20	-10,00	-7,24	4,00	6,51	2,41	




Tableau n°2002/38 suite

## Paiements d'arrages de pensions de vieillesse

PAYS	Mode de paiement	Régimes	Droits propres		Droits dérivés		Total		Montants mensuels moyens par régime	
			Nombre	Montant total (€)	Nombre	Montant total (€)	Nombre	Montant total (€)		
Saint-Marin	Transfert à l'étranger	Général	291	629 286,91	66	105 475,00	357	734 761,91	171,51	
		Agricole	6	5 157,04	5	2 241,37	11	7 398,41	56,05	
		Minier	31	40 106,50	9	8 849,34	40	48 955,84	101,99	
		Autres	0	0,00	1	5 692,00	1	5 692,00	474,33	
		<b>Total Salariés</b>	<b>328</b>	<b>674 550,45</b>	<b>81</b>	<b>122 257,71</b>	<b>409</b>	<b>796 808,16</b>	<b>162,35</b>	
		Non Sal. agricoles	2	3 504,47	0	0,00	2	3 504,47	146,02	
		Non Sal. non agricoles	0	0,00	0	0,00	0	0,00		
		<b>Total Non Salariés</b>	<b>2</b>	<b>3 504,47</b>	<b>0</b>	<b>0,00</b>	<b>2</b>	<b>3 504,47</b>	<b>146,02</b>	
		<b>Total</b>	<b>330</b>	<b>678 054,92</b>	<b>81</b>	<b>122 257,71</b>	<b>411</b>	<b>800 312,63</b>	<b>162,27</b>	
		<b>Total 2001</b>	<b>331</b>	<b>629 834,45</b>	<b>79</b>	<b>118 470,78</b>	<b>410</b>	<b>748 305,23</b>	<b>152,09</b>	
		% d'évolution	-0,30	7,66	2,53	3,20	0,24	6,95	6,69	
		Compte de non résident	Général	4	19 416,00	0	0,00	4	19 416,00	404,50
			Agricole	0	0,00	0	0,00	0	0,00	
			Minier	0	0,00	0	0,00	0	0,00	
			Autres	0	0,00	0	0,00	0	0,00	
			<b>Total Salariés</b>	<b>4</b>	<b>19 416,00</b>	<b>0</b>	<b>0,00</b>	<b>4</b>	<b>19 416,00</b>	<b>404,50</b>
			Non Sal. agricoles	0	0,00	0	0,00	0	0,00	
		Non Sal. non agricoles	0	0,00	0	0,00	0	0,00		
		<b>Total Non Salariés</b>	<b>0</b>	<b>0,00</b>	<b>0</b>	<b>0,00</b>	<b>0</b>	<b>0,00</b>		
		<b>Total</b>	<b>4</b>	<b>19 416,00</b>	<b>0</b>	<b>0,00</b>	<b>4</b>	<b>19 416,00</b>	<b>404,50</b>	
		<b>Total 2001</b>	<b>3</b>	<b>22 576,00</b>	<b>0</b>	<b>0,00</b>	<b>3</b>	<b>22 576,00</b>	<b>627,11</b>	
		% d'évolution	33,33	-14,00	-	-	33,33	-14,00	-35,50	
		<b>Total 2002</b>	<b>334</b>	<b>697 470,92</b>	<b>81</b>	<b>122 257,71</b>	<b>415</b>	<b>819 728,63</b>	<b>164,60</b>	
		<b>Total 2001</b>	<b>334</b>	<b>652 410,45</b>	<b>79</b>	<b>118 470,78</b>	<b>413</b>	<b>770 881,23</b>	<b>155,55</b>	
		% d'évolution	0,00	6,91	2,53	3,20	0,48	6,34	5,82	




Tableau n°2002/38 suite

## Paiements d'arrages de pensions de vieillesse

PAYS	Mode de paiement	Régimes	Droits propres		Droits dérivés		Total		Montants mensuels moyens par régime	
			Nombre	Montant total (€)	Nombre	Montant total (€)	Nombre	Montant total (€)		
Sénégal	Transfert à l'étranger	Général	1 806	4 641 335,00	298	899 055,66	2 104	5 540 390,66	219,44	
		Agricole	5	10 273,46	2	3 555,73	7	13 829,19	164,63	
		Minier	1	539,88	0	0,00	1	539,88	44,99	
		Autres	1 471	3 361 398,29	1 021	1 534 787,30	2 492	4 896 185,59	163,73	
		<b>Total Salariés</b>	<b>3 283</b>	<b>8 013 546,63</b>	<b>1 321</b>	<b>2 437 398,69</b>	<b>4 604</b>	<b>10 450 945,32</b>	<b>189,16</b>	
		Non Sal. agricoles	1	963,20	0	290,65	1	1 253,85	104,49	
		Non Sal. non agricoles	5	7 970,61	0	0,00	5	7 970,61	132,84	
		<b>Total Non Salariés</b>	<b>6</b>	<b>8 933,81</b>	<b>0</b>	<b>290,65</b>	<b>6</b>	<b>9 224,46</b>	<b>128,12</b>	
		<b>Total</b>	<b>3 289</b>	<b>8 022 480,44</b>	<b>1 321</b>	<b>2 437 689,34</b>	<b>4 610</b>	<b>10 460 169,78</b>	<b>189,08</b>	
		<b>Total 2001</b>	<b>3 036</b>	<b>6 977 345,44</b>	<b>1 128</b>	<b>1 984 818,23</b>	<b>4 164</b>	<b>8 962 163,67</b>	<b>179,36</b>	
		% d'évolution	8,33	14,98	17,11	22,82	10,71	16,71	5,42	
		Compte de non résident	Général	245	1 591 162,36	12	48 493,00	257	1 639 655,36	531,67
			Agricole	0	0,00	0	0,00	0	0,00	
			Minier	1	2 105,29	1	1 357,77	2	3 463,06	144,29
			Autres	88	838 037,98	7	34 532,04	95	872 570,02	765,41
			<b>Total Salariés</b>	<b>334</b>	<b>2 431 305,63</b>	<b>20</b>	<b>84 382,81</b>	<b>354</b>	<b>2 515 688,44</b>	<b>592,21</b>
			Non Sal. agricoles	0	0,00	0	0,00	0	0,00	
		Non Sal. non agricoles	34	75 131,92	3	3 339,68	37	78 471,60	176,74	
	<b>Total Non Salariés</b>	<b>34</b>	<b>75 131,92</b>	<b>3</b>	<b>3 339,68</b>	<b>37</b>	<b>78 471,60</b>	<b>176,74</b>		
	<b>Total</b>	<b>368</b>	<b>2 506 437,55</b>	<b>23</b>	<b>87 722,49</b>	<b>391</b>	<b>2 594 160,04</b>	<b>552,89</b>		
	<b>Total 2001</b>	<b>355</b>	<b>2 252 930,69</b>	<b>25</b>	<b>89 728,33</b>	<b>380</b>	<b>2 342 659,02</b>	<b>513,74</b>		
	% d'évolution	3,66	11,25	-8,00	-2,24	2,89	10,74	7,62		
	<b>Total 2002</b>	<b>3 657</b>	<b>10 528 917,99</b>	<b>1 344</b>	<b>2 525 411,83</b>	<b>5 001</b>	<b>13 054 329,82</b>	<b>217,53</b>		
	<b>Total 2001</b>	<b>3 391</b>	<b>9 230 276,13</b>	<b>1 153</b>	<b>2 074 546,56</b>	<b>4 544</b>	<b>11 304 822,69</b>	<b>207,32</b>		
	% d'évolution	7,84	14,07	16,57	21,73	10,06	15,48	4,92		




Tableau n°2002/38 suite

## Paiements d'arrages de pensions de vieillesse

PAYS	Mode de paiement	Régimes	Droits propres		Droits dérivés		Total		Montants mensuels moyens par régime	
			Nombre	Montant total (€)	Nombre	Montant total (€)	Nombre	Montant total (€)		
Slovaquie	Transfert à l'étranger	Général	130	146 788,19	239	148 103,51	369	294 891,70	66,60	
		Agricole	344	423 787,26	476	337 770,06	820	761 557,32	77,39	
		Minier	19	15 123,26	58	54 484,86	77	69 608,12	75,33	
		Autres	0	0,00	0	0,00	0	0,00		
		<b>Total Salariés</b>	<b>493</b>	<b>585 698,71</b>	<b>773</b>	<b>540 358,43</b>	<b>1 266</b>	<b>1 126 057,14</b>	<b>74,12</b>	
		Non Sal. agricoles	0	0,00	0	0,00	0	0,00		
		Non Sal. non agricoles	0	0,00	2	2 206,00	2	2 206,00	91,92	
		<b>Total Non Salariés</b>	<b>0</b>	<b>0,00</b>	<b>2</b>	<b>2 206,00</b>	<b>2</b>	<b>2 206,00</b>	<b>91,92</b>	
		<b>Total</b>	<b>493</b>	<b>585 698,71</b>	<b>775</b>	<b>542 564,43</b>	<b>1 268</b>	<b>1 128 263,14</b>	<b>74,15</b>	
		<b>Total 2001</b>	<b>560</b>	<b>657 861,66</b>	<b>857</b>	<b>592 202,81</b>	<b>1 417</b>	<b>1 250 064,47</b>	<b>73,52</b>	
		% d'évolution	-11,96	-10,97	-9,57	-8,38	-10,52	-9,74	0,86	
		Compte de non résident	Général	6	37 502,99	0	0,00	6	37 502,99	520,87
			Agricole	0	0,00	0	0,00	0	0,00	
			Minier	0	0,00	0	0,00	0	0,00	
			Autres	0	0,00	0	0,00	0	0,00	
	<b>Total Salariés</b>		<b>6</b>	<b>37 502,99</b>	<b>0</b>	<b>0,00</b>	<b>6</b>	<b>37 502,99</b>	<b>520,87</b>	
		Non Sal. agricoles	0	0,00	0	0,00	0	0,00		
		Non Sal. non agricoles	0	0,00	0	0,00	0	0,00		
		<b>Total Non Salariés</b>	<b>0</b>	<b>0,00</b>	<b>0</b>	<b>0,00</b>	<b>0</b>	<b>0,00</b>		
		<b>Total</b>	<b>6</b>	<b>37 502,99</b>	<b>0</b>	<b>0,00</b>	<b>6</b>	<b>37 502,99</b>	<b>520,87</b>	
		<b>Total 2001</b>	<b>4</b>	<b>36 055,00</b>	<b>0</b>	<b>0,00</b>	<b>4</b>	<b>36 055,00</b>	<b>751,15</b>	
		% d'évolution	50,00	4,02	-	-	50,00	4,02	-30,66	
		<b>Total 2002</b>	<b>499</b>	<b>623 201,70</b>	<b>775</b>	<b>542 564,43</b>	<b>1 274</b>	<b>1 165 766,13</b>	<b>76,25</b>	
		<b>Total 2001</b>	<b>564</b>	<b>693 916,66</b>	<b>857</b>	<b>592 202,81</b>	<b>1 421</b>	<b>1 286 119,47</b>	<b>75,42</b>	
		% d'évolution	-11,52	-10,19	-9,57	-8,38	-10,34	-9,36	1,10	






Tableau n°2002/38 suite

## Paiements d'arrérages de pensions de vieillesse

PAYS	Mode de paiement	Régimes	Droits propres		Droits dérivés		Total		Montants mensuels moyens par régime	
			Nombre	Montant total (€)	Nombre	Montant total (€)	Nombre	Montant total (€)		
Slovénie	Transfert à l'étranger	Général	347	845 437,29	103	183 263,89	450	1 028 701,18	190,50	
		Agricole	455	961 934,69	351	481 888,04	806	1 443 822,73	149,28	
		Minier	55	75 517,29	117	237 432,00	172	312 949,29	151,62	
		Autres	0	0,00	0	0,00	0	0,00		
		<b>Total Salariés</b>	<b>857</b>	<b>1 882 889,27</b>	<b>571</b>	<b>902 583,93</b>	<b>1 428</b>	<b>2 785 473,20</b>	<b>162,55</b>	
		Non Sal. agricoles	0	0,00	0	0,00	0	0,00		
		Non Sal. non agricoles	5	7 971,00	0	0,00	5	7 971,00	132,85	
		<b>Total Non Salariés</b>	<b>5</b>	<b>7 971,00</b>	<b>0</b>	<b>0,00</b>	<b>5</b>	<b>7 971,00</b>	<b>132,85</b>	
		<b>Total</b>	<b>862</b>	<b>1 890 860,27</b>	<b>571</b>	<b>902 583,93</b>	<b>1 433</b>	<b>2 793 444,20</b>	<b>162,45</b>	
		<b>Total 2001</b>	<b>896</b>	<b>1 920 877,78</b>	<b>606</b>	<b>929 305,15</b>	<b>1 502</b>	<b>2 850 182,93</b>	<b>158,13</b>	
		% d'évolution	-3,79	-1,56	-5,78	-2,88	-4,59	-1,99	2,73	
		Compte de non résident	Général	8	39 523,00	0	0,00	8	39 523,00	411,70
			Agricole	0	0,00	0	0,00	0	0,00	
			Minier	0	0,00	0	0,00	0	0,00	
			Autres	0	0,00	0	0,00	0	0,00	
			<b>Total Salariés</b>	<b>8</b>	<b>39 523,00</b>	<b>0</b>	<b>0,00</b>	<b>8</b>	<b>39 523,00</b>	<b>411,70</b>
			Non Sal. agricoles	0	0,00	0	0,00	0	0,00	
		Non Sal. non agricoles	0	0,00	1	2 258,00	1	2 258,00	188,17	
	<b>Total Non Salariés</b>	<b>0</b>	<b>0,00</b>	<b>1</b>	<b>2 258,00</b>	<b>1</b>	<b>2 258,00</b>	<b>188,17</b>		
	<b>Total</b>	<b>8</b>	<b>39 523,00</b>	<b>1</b>	<b>2 258,00</b>	<b>9</b>	<b>41 781,00</b>	<b>386,86</b>		
	<b>Total 2001</b>	<b>9</b>	<b>36 803,00</b>	<b>1</b>	<b>2 209,00</b>	<b>10</b>	<b>39 012,00</b>	<b>325,10</b>		
	% d'évolution	-11,11	7,39	0,00	2,22	-10,00	7,10	19,00		
	<b>Total 2002</b>	<b>870</b>	<b>1 930 383,27</b>	<b>572</b>	<b>904 841,93</b>	<b>1 442</b>	<b>2 835 225,20</b>	<b>163,85</b>		
	<b>Total 2001</b>	<b>905</b>	<b>1 957 680,78</b>	<b>607</b>	<b>931 514,15</b>	<b>1 512</b>	<b>2 889 194,93</b>	<b>159,24</b>		
	% d'évolution	-3,87	-1,39	-5,77	-2,86	-4,63	-1,87	2,90		




Tableau n°2002/38 suite

Paiements d'arrérages de pensions de vieillesse

PAYS	Mode de paiement	Régimes	Droits propres		Droits dérivés		Total		Montants mensuels moyens par régime	
			Nombre	Montant total (€)	Nombre	Montant total (€)	Nombre	Montant total (€)		
Suisse (1)	Transfert à l'étranger	Général	0	0,00	0	0,00	0	0,00		
		Agricole	0	0,00	0	0,00	0	0,00		
		Minier	78	48 032,40	23	12 452,91	101	60 485,31	49,91	
		Autres	52	236 846,09	26	98 514,99	78	335 361,08	358,29	
		<b>Total Salariés</b>	<b>130</b>	<b>284 878,49</b>	<b>49</b>	<b>110 967,90</b>	<b>179</b>	<b>395 846,39</b>	<b>184,29</b>	
		Non Sal. agricoles	209	481 137,85	34	83 793,33	243	564 931,18	193,73	
		Non Sal. non agricoles	221	423 525,55	125	175 429,72	346	598 955,27	144,26	
		<b>Total Non Salariés</b>	<b>430</b>	<b>904 663,40</b>	<b>159</b>	<b>259 223,05</b>	<b>589</b>	<b>1 163 886,45</b>	<b>164,67</b>	
		<b>Total</b>	<b>560</b>	<b>1 189 541,89</b>	<b>208</b>	<b>370 190,95</b>	<b>768</b>	<b>1 559 732,84</b>	<b>169,24</b>	
		<b>Total 2001</b>	<b>6 720</b>	<b>17 587 979,99</b>	<b>795</b>	<b>1 948 346,88</b>	<b>7 515</b>	<b>19 536 326,87</b>	<b>216,64</b>	
		% d'évolution	-91,67	-93,24	-73,84	-81,00	-89,78	-92,02	-21,88	
		Compte de non résident	Général	0	0,00	0	0,00	0	0,00	
			Agricole	0	0,00	0	0,00	0	0,00	
			Minier	38	29 917,70	5	3 794,59	43	33 712,29	65,33
		Autres	81	322 909,03	14	35 549,81	95	358 458,84	314,44	
		<b>Total Salariés</b>	<b>119</b>	<b>352 826,73</b>	<b>19</b>	<b>39 344,40</b>	<b>138</b>	<b>392 171,13</b>	<b>236,82</b>	
		Non Sal. agricoles	0	0,00	0	0,00	0	0,00		
		Non Sal. non agricoles	326	448 841,43	113	146 079,76	439	594 921,19	112,93	
		<b>Total Non Salariés</b>	<b>326</b>	<b>448 841,43</b>	<b>113</b>	<b>146 079,76</b>	<b>439</b>	<b>594 921,19</b>	<b>112,93</b>	
		<b>Total</b>	<b>445</b>	<b>801 668,16</b>	<b>132</b>	<b>185 424,16</b>	<b>577</b>	<b>987 092,32</b>	<b>142,56</b>	
		<b>Total 2001</b>	<b>4 496</b>	<b>15 308 714,52</b>	<b>281</b>	<b>814 304,02</b>	<b>4 777</b>	<b>16 123 018,54</b>	<b>281,26</b>	
		% d'évolution	-90,10	-94,76	-53,02	-77,23	-87,92	-93,88	-49,31	
		<b>Total 2002</b>	<b>1 005</b>	<b>1 991 210,05</b>	<b>340</b>	<b>555 615,11</b>	<b>1 345</b>	<b>2 546 825,16</b>	<b>157,80</b>	
		<b>Total 2001</b>	<b>11 216</b>	<b>32 896 694,51</b>	<b>1 076</b>	<b>2 762 650,90</b>	<b>12 292</b>	<b>35 659 345,41</b>	<b>241,75</b>	
		% d'évolution	-91,04	-93,95	-68,40	-79,89	-89,06	-92,86	-34,73	

(1): jusqu'au 31/05/2002. Au-delà de cette date, entrée en vigueur de l'accord passé avec l'Union Européenne, qui permet l'application des Règlements Communautaires.





Tableau n°2002/38 suite

Paiements d'arrages de pensions de vieillesse

PAYS	Mode de paiement	Régimes	Droits propres		Droits dérivés		Total		Montants mensuels moyens par régime	
			Nombre	Montant total (€)	Nombre	Montant total (€)	Nombre	Montant total (€)		
Togo	Transfert à l'étranger	Général	97	174 132,00	6	14 986,00	103	189 118,00	153,01	
		Agricole	2	608,13	0	0,00	2	608,13	25,34	
		Minier	0	0,00	0	0,00	0	0,00		
		Autres	1	179,25	0	0,00	1	179,25	14,94	
		<b>Total Salariés</b>	<b>100</b>	<b>174 919,38</b>	<b>6</b>	<b>14 986,00</b>	<b>106</b>	<b>189 905,38</b>	<b>149,30</b>	
		Non Sal. agricoles	0	0,00	0	0,00	0	0,00		
		Non Sal. non agricoles	3	3 017,60	0	0,00	3	3 017,60	83,82	
		<b>Total Non Salariés</b>	<b>3</b>	<b>3 017,60</b>	<b>0</b>	<b>0,00</b>	<b>3</b>	<b>3 017,60</b>	<b>83,82</b>	
		<b>Total</b>	<b>103</b>	<b>177 936,98</b>	<b>6</b>	<b>14 986,00</b>	<b>109</b>	<b>192 922,98</b>	<b>147,49</b>	
		<b>Total 2001</b>	<b>90</b>	<b>167 444,57</b>	<b>6</b>	<b>17 842,00</b>	<b>96</b>	<b>185 286,57</b>	<b>160,84</b>	
		% d'évolution	14,44	6,27	0,00	-16,01	13,54	4,12	-8,30	
		Compte de non résident	Général	37	185 631,00	1	2 649,00	38	188 280,00	412,89
			Agricole	0	0,00	0	0,00	0	0,00	
			Minier	0	0,00	0	0,00	0	0,00	
			Autres	2	2 544,00	0	0,00	2	2 544,00	106,00
	<b>Total Salariés</b>		<b>39</b>	<b>188 175,00</b>	<b>1</b>	<b>2 649,00</b>	<b>40</b>	<b>190 824,00</b>	<b>397,55</b>	
		Non Sal. agricoles	0	0,00	0	0,00	0	0,00		
		Non Sal. non agricoles	3	7 565,13	1	1 995,00	4	9 560,13	199,17	
		<b>Total Non Salariés</b>	<b>3</b>	<b>7 565,13</b>	<b>1</b>	<b>1 995,00</b>	<b>4</b>	<b>9 560,13</b>	<b>199,17</b>	
		<b>Total</b>	<b>42</b>	<b>195 740,13</b>	<b>2</b>	<b>4 644,00</b>	<b>44</b>	<b>200 384,13</b>	<b>379,52</b>	
		<b>Total 2001</b>	<b>44</b>	<b>183 468,00</b>	<b>2</b>	<b>4 544,00</b>	<b>46</b>	<b>188 012,00</b>	<b>340,60</b>	
		% d'évolution	-4,55	6,69	0,00	2,20	-4,35	6,58	11,43	
		<b>Total 2002</b>	<b>145</b>	<b>373 677,11</b>	<b>8</b>	<b>19 630,00</b>	<b>153</b>	<b>393 307,11</b>	<b>214,22</b>	
		<b>Total 2001</b>	<b>134</b>	<b>350 912,57</b>	<b>8</b>	<b>22 386,00</b>	<b>142</b>	<b>373 298,57</b>	<b>219,07</b>	
		% d'évolution	8,21	6,49	0,00	-12,31	7,75	5,36	-2,21	



## Conventions bilatérales

Tableau n°2002/38 suite

Paiements d'arrages de pensions de vieillesse

PAYS	Mode de paiement	Régimes	Droits propres		Droits dérivés		Total		Montants mensuels moyens par régime	
			Nombre	Montant total (€)	Nombre	Montant total (€)	Nombre	Montant total (€)		
Tunisie	Transfert à l'étranger	Général	13 961	45 076 033,03	4 595	11 050 686,20	18 556	56 126 719,23	252,06	
		Agricole	1 578	3 338 715,09	482	749 597,61	2 060	4 088 312,70	165,38	
		Minier	18	40 641,09	15	36 680,74	33	77 321,83	195,26	
		Autres	45	299 358,36	15	60 075,71	60	359 434,07	499,21	
		<b>Total Salariés</b>	<b>15 602</b>	<b>48 754 747,57</b>	<b>5 107</b>	<b>11 897 040,26</b>	<b>20 709</b>	<b>60 651 787,83</b>	<b>244,06</b>	
		Non Sal. agricoles	6	14 055,49	0	0,00	6	14 055,49	195,22	
		Non Sal. non agricoles	173	266 650,60	89	144 306,74	262	410 957,34	130,71	
		<b>Total Non Salariés</b>	<b>179</b>	<b>280 706,09</b>	<b>89</b>	<b>144 306,74</b>	<b>268</b>	<b>425 012,83</b>	<b>132,16</b>	
		<b>Total</b>	<b>15 781</b>	<b>49 035 453,66</b>	<b>5 196</b>	<b>12 041 347,00</b>	<b>20 977</b>	<b>61 076 800,66</b>	<b>242,63</b>	
		<b>Total 2001</b>	<b>15 200</b>	<b>45 218 117,61</b>	<b>4 697</b>	<b>10 538 012,01</b>	<b>19 897</b>	<b>55 756 129,62</b>	<b>233,52</b>	
		% d'évolution	3,82	8,44	10,62	14,27	5,43	9,54	3,90	
		Compte de non résident	Général	574	3 641 012,41	50	193 819,00	624	3 834 831,41	512,13
			Agricole	0	0,00	0	0,00	0	0,00	
			Minier	5	6 684,17	0	0,00	5	6 684,17	111,40
			Autres	7	53 795,02	4	19 247,31	11	73 042,33	553,35
	<b>Total Salariés</b>		<b>586</b>	<b>3 701 491,60</b>	<b>54</b>	<b>213 066,31</b>	<b>640</b>	<b>3 914 557,91</b>	<b>509,71</b>	
	Non Sal. agricoles	0	0,00	0	0,00	0	0,00			
	Non Sal. non agricoles	48	94 125,65	14	27 757,99	62	121 883,64	163,82		
	<b>Total Non Salariés</b>	<b>48</b>	<b>94 125,65</b>	<b>14</b>	<b>27 757,99</b>	<b>62</b>	<b>121 883,64</b>	<b>163,82</b>		
	<b>Total</b>	<b>634</b>	<b>3 795 617,25</b>	<b>68</b>	<b>240 824,30</b>	<b>702</b>	<b>4 036 441,55</b>	<b>479,16</b>		
	<b>Total 2001</b>	<b>653</b>	<b>3 565 199,74</b>	<b>73</b>	<b>237 300,82</b>	<b>726</b>	<b>3 802 500,56</b>	<b>436,47</b>		
	% d'évolution	-2,91	6,46	-6,85	1,48	-3,31	6,15	9,78		
	<b>Total 2002</b>	<b>16 415</b>	<b>52 831 070,91</b>	<b>5 264</b>	<b>12 282 171,30</b>	<b>21 679</b>	<b>65 113 242,21</b>	<b>250,29</b>		
	<b>Total 2001</b>	<b>15 853</b>	<b>48 783 317,35</b>	<b>4 770</b>	<b>10 775 312,83</b>	<b>20 623</b>	<b>59 558 630,18</b>	<b>240,66</b>		
	% d'évolution	3,55	8,30	10,36	13,98	5,12	9,33	4,00		





Tableau n°2002/38 suite

## Paiements d'arrérages de pensions de vieillesse

PAYS	Mode de paiement	Régimes	Droits propres		Droits dérivés		Total		Montants mensuels moyens par régime	
			Nombre	Montant total (€)	Nombre	Montant total (€)	Nombre	Montant total (€)		
Turquie	Transfert à l'étranger	Général	5 323	8 850 922,36	1 554	2 876 145,35	6 877	11 727 067,71	142,10	
		Agricole	496	536 377,31	177	225 515,71	673	761 893,02	94,34	
		Minier	9	44 760,52	9	20 769,17	18	65 529,69	303,38	
		Autres	1	2 121,00	0	0,00	1	2 121,00	176,75	
		<b>Total Salariés</b>	<b>5 829</b>	<b>9 434 181,19</b>	<b>1 740</b>	<b>3 122 430,23</b>	<b>7 569</b>	<b>12 556 611,42</b>	<b>138,25</b>	
		Non Sal. agricoles	7	5 160,93	1	136,00	8	5 296,93	55,18	
		Non Sal. non agricoles	20	16 691,00	6	5 398,00	26	22 089,00	70,80	
		<b>Total Non Salariés</b>	<b>27</b>	<b>21 851,93</b>	<b>7</b>	<b>5 534,00</b>	<b>34</b>	<b>27 385,93</b>	<b>67,12</b>	
		<b>Total</b>	<b>5 856</b>	<b>9 456 033,12</b>	<b>1 747</b>	<b>3 127 964,23</b>	<b>7 603</b>	<b>12 583 997,35</b>	<b>137,93</b>	
		<b>Total 2001</b>	<b>4 923</b>	<b>7 646 328,28</b>	<b>1 446</b>	<b>2 605 028,20</b>	<b>6 369</b>	<b>10 251 356,48</b>	<b>134,13</b>	
		% d'évolution	18,95	23,67	20,82	20,07	19,38	22,75	2,83	
		Compte de non résident	Général	78	456 614,18	5	11 141,00	83	467 755,18	469,63
			Agricole	0	0,00	0	0,00	0	0,00	0,00
			Minier	1	4 520,16	1	2 434,51	2	6 954,67	289,78
			Autres	0	0,00	0	0,00	0	0,00	0,00
			<b>Total Salariés</b>	<b>79</b>	<b>461 134,34</b>	<b>6</b>	<b>13 575,51</b>	<b>85</b>	<b>474 709,85</b>	<b>465,40</b>
		Non Sal. agricoles	0	0,00	0	0,00	0	0,00	0,00	
	Non Sal. non agricoles	8	16 981,47	1	815,00	9	17 796,47	164,78		
	<b>Total Non Salariés</b>	<b>8</b>	<b>16 981,47</b>	<b>1</b>	<b>815,00</b>	<b>9</b>	<b>17 796,47</b>	<b>164,78</b>		
	<b>Total</b>	<b>87</b>	<b>478 115,81</b>	<b>7</b>	<b>14 390,51</b>	<b>94</b>	<b>492 506,32</b>	<b>436,62</b>		
	<b>Total 2001</b>	<b>89</b>	<b>401 708,30</b>	<b>7</b>	<b>6 439,15</b>	<b>96</b>	<b>408 147,45</b>	<b>354,29</b>		
	% d'évolution	-2,25	19,02	0,00	123,48	-2,08	20,67	23,24		
	<b>Total 2002</b>	<b>5 943</b>	<b>9 934 148,93</b>	<b>1 754</b>	<b>3 142 354,74</b>	<b>7 697</b>	<b>13 076 503,67</b>	<b>141,58</b>		
	<b>Total 2001</b>	<b>5 012</b>	<b>8 048 036,58</b>	<b>1 453</b>	<b>2 611 467,35</b>	<b>6 465</b>	<b>10 659 503,93</b>	<b>137,40</b>		
	% d'évolution	18,58	23,44	20,72	20,33	19,06	22,67	3,04		



## Conventions bilatérales

Tableau n°2002/38 suite

Paiements d'arrérages de pensions de vieillesse

PAYS	Mode de paiement	Régimes	Droits propres		Droits dérivés		Total		Montants mensuels moyens par régime	
			Nombre	Montant total (€)	Nombre	Montant total (€)	Nombre	Montant total (€)		
Rép. Fédérale yougoslave	Transfert à l'étranger	Général	4 487	6 700 516,29	1 084	1 647 668,22	5 571	8 348 184,51	124,88	
		Agricole	281	342 345,28	133	160 412,92	414	502 758,20	101,20	
		Minier	7	14 332,67	8	14 793,67	15	29 126,34	161,81	
		Autres	0	0,00	0	0,00	0	0,00		
		<b>Total Salariés</b>	<b>4 775</b>	<b>7 057 194,24</b>	<b>1 225</b>	<b>1 822 874,81</b>	<b>6 000</b>	<b>8 880 069,05</b>	<b>123,33</b>	
		Non Sal. agricoles	3	6 278,68	2	2 339,25	5	8 617,93	143,63	
		Non Sal. non agricoles	14	21 792,00	7	9 641,00	21	31 433,00	124,73	
		<b>Total Non Salariés</b>	<b>17</b>	<b>28 070,68</b>	<b>9</b>	<b>11 980,25</b>	<b>26</b>	<b>40 050,93</b>	<b>128,37</b>	
		<b>Total</b>	<b>4 792</b>	<b>7 085 264,92</b>	<b>1 234</b>	<b>1 834 855,06</b>	<b>6 026</b>	<b>8 920 119,98</b>	<b>123,36</b>	
		<b>Total 2001</b>	<b>4 155</b>	<b>5 598 051,84</b>	<b>1 057</b>	<b>1 573 810,25</b>	<b>5 212</b>	<b>7 171 862,09</b>	<b>114,67</b>	
		% d'évolution	15,33	26,57	16,75	16,59	15,62	24,38	7,58	
		Compte de non résident	Général	400	2 762 678,75	65	265 439,20	465	3 028 117,95	542,67
			Agricole	0	0,00	0	0,00	0	0,00	
			Minier	8	40 293,89	2	9 308,17	10	49 602,06	413,35
			Autres	2	10 991,78	0	0,00	2	10 991,78	457,99
			<b>Total Salariés</b>	<b>410</b>	<b>2 813 964,42</b>	<b>67</b>	<b>274 747,37</b>	<b>477</b>	<b>3 088 711,79</b>	<b>539,61</b>
			Non Sal. agricoles	0	0,00	0	0,00	0	0,00	
		Non Sal. non agricoles	9	8 676,00	2	1 513,00	11	10 189,00	77,19	
		<b>Total Non Salariés</b>	<b>9</b>	<b>8 676,00</b>	<b>2</b>	<b>1 513,00</b>	<b>11</b>	<b>10 189,00</b>	<b>77,19</b>	
		<b>Total</b>	<b>419</b>	<b>2 822 640,42</b>	<b>69</b>	<b>276 260,37</b>	<b>488</b>	<b>3 098 900,79</b>	<b>529,18</b>	
		<b>Total 2001</b>	<b>499</b>	<b>2 890 841,65</b>	<b>97</b>	<b>322 650,37</b>	<b>596</b>	<b>3 213 492,02</b>	<b>449,31</b>	
		% d'évolution	-16,03	-2,36	-28,87	-14,38	-18,12	-3,57	17,78	
		<b>Total 2002</b>	<b>5 211</b>	<b>9 907 905,34</b>	<b>1 303</b>	<b>2 111 115,43</b>	<b>6 514</b>	<b>12 019 020,77</b>	<b>153,76</b>	
		<b>Total 2001</b>	<b>4 654</b>	<b>8 488 893,49</b>	<b>1 154</b>	<b>1 896 460,62</b>	<b>5 808</b>	<b>10 385 354,11</b>	<b>149,01</b>	
		% d'évolution	11,97	16,72	12,91	11,32	12,16	15,73	3,19	




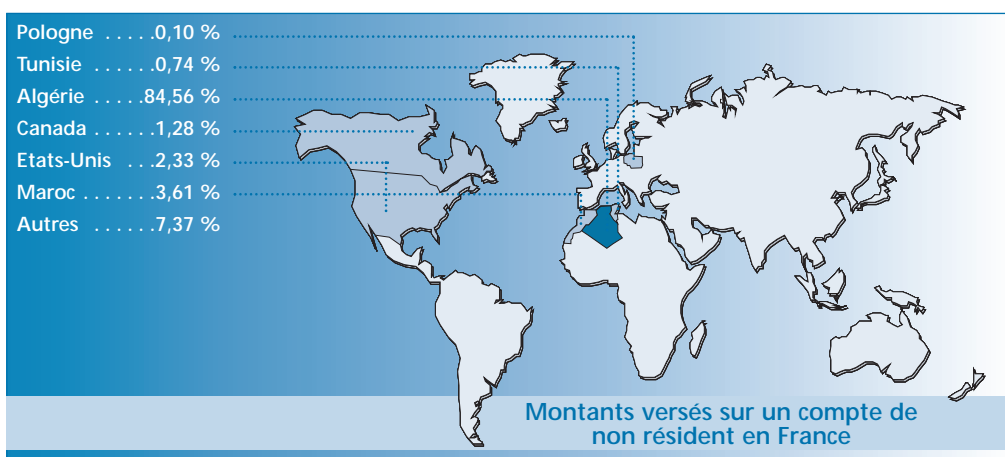
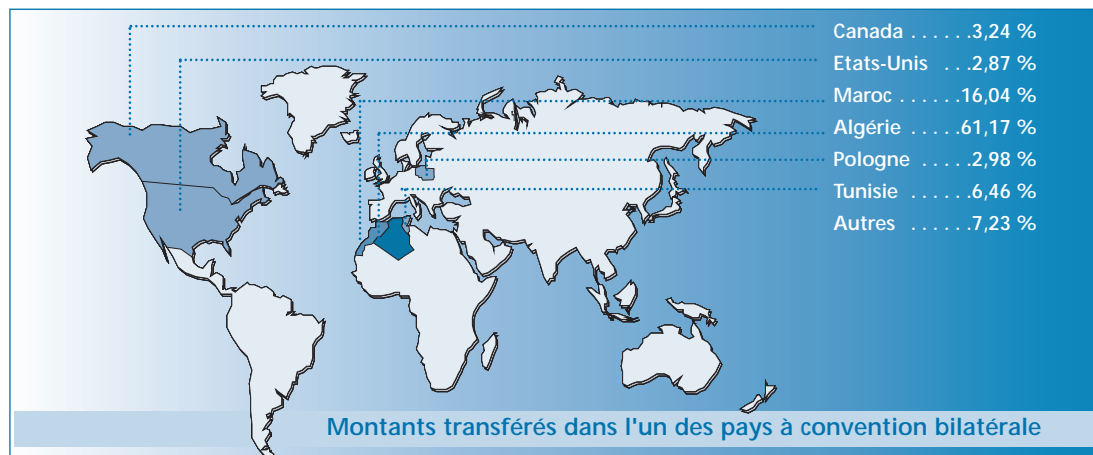
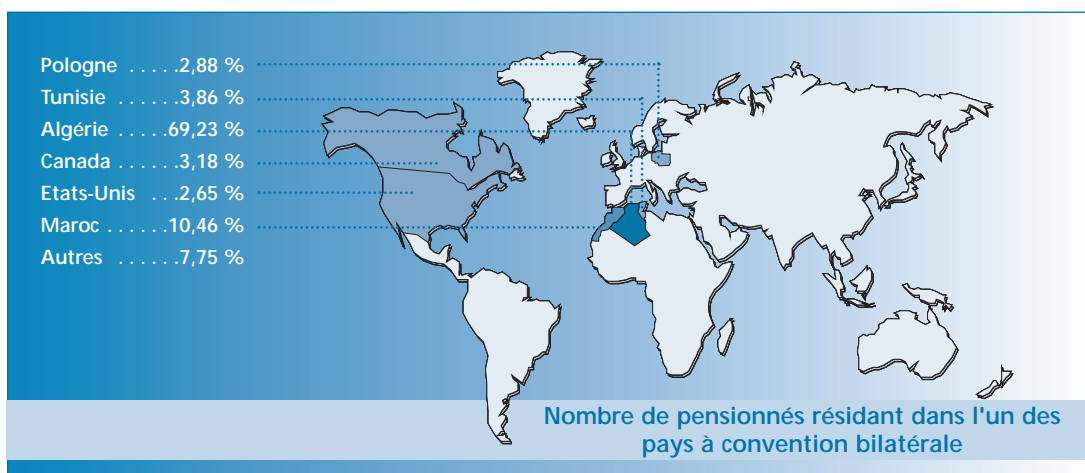
Tableau n°2002/38 fin

## Paiements d'arrages de pensions de vieillesse

PAYS	Mode de paiement	Régimes	Droits propres		Droits dérivés		Total		Montants mensuels moyens par régime	
			Nombre	Montant total (€)	Nombre	Montant total (€)	Nombre	Montant total (€)		
TOTAL	Transfert à l'étranger	Général	246 535	585 646 225,20	119 134	248 259 698,13	365 669	833 905 923,33	190,04	
		Agricole	13 612	23 007 789,12	8 415	12 524 247,19	22 027	35 532 036,31	134,43	
		Minier	20 797	35 498 175,50	14 943	23 765 538,19	35 740	59 263 713,69	138,18	
		Autres	2 120	6 466 699,82	1 409	2 876 267,90	3 529	9 342 967,72	220,62	
		<b>Total Salariés</b>	<b>283 064</b>	<b>650 618 889,64</b>	<b>143 901</b>	<b>287 425 751,41</b>	<b>426 965</b>	<b>938 044 641,05</b>	<b>183,08</b>	
		Non Sal. agricoles	699	1 188 114,26	122	237 005,84	821	1 425 120,10	144,65	
		Non Sal. non agricoles	2 343	3 533 888,71	1 365	1 820 602,85	3 708	5 354 491,56	120,34	
		<b>Total Non Salariés</b>	<b>3 042</b>	<b>4 722 002,97</b>	<b>1 487</b>	<b>2 057 608,69</b>	<b>4 529</b>	<b>6 779 611,66</b>	<b>124,74</b>	
		<b>Total</b>	<b>286 106</b>	<b>655 340 892,61</b>	<b>145 388</b>	<b>289 483 360,10</b>	<b>431 494</b>	<b>944 824 252,71</b>	<b>182,47</b>	
		<b>Total 2001</b>	<b>265 663</b>	<b>592 822 333,60</b>	<b>130 611</b>	<b>256 841 884,67</b>	<b>396 274</b>	<b>849 664 218,27</b>	<b>178,68</b>	
		% d'évolution	7,70	10,55	11,31	12,71	8,89	11,20	2,12	
	Compte de non résident	Général	Général	73 151	371 233 009,63	44 135	147 117 106,44	117 286	518 350 116,07	368,29
			Agricole	0	0,00	0	0,00	0	0,00	0,00
			Minier	4 464	7 914 314,57	3 602	6 215 011,90	8 066	14 129 326,47	145,98
Autres			551	3 441 690,48	203	829 842,97	754	4 271 533,45	472,10	
		<b>Total Salariés</b>	<b>78 166</b>	<b>382 589 014,68</b>	<b>47 940</b>	<b>154 161 961,31</b>	<b>126 106</b>	<b>536 750 975,99</b>	<b>354,70</b>	
		Non Sal. agricoles	0	0,00	0	0,00	0	0,00	0,00	
		Non Sal. non agricoles	2 526	4 645 502,77	1 070	1 496 766,92	3 596	6 142 269,69	142,34	
		<b>Total Non Salariés</b>	<b>2 526</b>	<b>4 645 502,77</b>	<b>1 070</b>	<b>1 496 766,92</b>	<b>3 596</b>	<b>6 142 269,69</b>	<b>142,34</b>	
		<b>Total</b>	<b>80 692</b>	<b>387 234 517,45</b>	<b>49 010</b>	<b>155 658 728,23</b>	<b>129 702</b>	<b>542 893 245,68</b>	<b>348,81</b>	
		<b>Total 2001</b>	<b>96 722</b>	<b>412 301 677,60</b>	<b>53 918</b>	<b>159 198 694,53</b>	<b>150 640</b>	<b>571 500 372,13</b>	<b>316,15</b>	
	% d'évolution	-16,57	-6,08	-9,10	-2,22	-13,90	-5,01	10,33		
	<b>Total 2002</b>	<b>366 798</b>	<b>1 042 575 410,06</b>	<b>194 398</b>	<b>445 142 088,33</b>	<b>561 196</b>	<b>1 487 717 498,39</b>	<b>220,91</b>		
	<b>Total 2001</b>	<b>362 385</b>	<b>1 005 124 011,20</b>	<b>184 529</b>	<b>416 040 579,20</b>	<b>546 914</b>	<b>1 421 164 590,40</b>	<b>216,54</b>		
	% d'évolution	1,22	3,73	5,35	6,99	2,61	4,68	2,02		


## Paielements d'arréages de pensions de vieillesse au cours de l'année 2002

PAYS	Nombre total de pensionnés	Montants transférés (€)	Montants versés sur un compte de non résident	Montant total (€)	Montant mensuel moyen (€)
Algérie	388 493	577 967 716,28	459 087 217,23	1 037 054 933,51	222
Maroc	58 709	151 526 423,40	19 621 004,69	171 147 428,09	243
Tunisie	21 679	61 076 800,66	4 036 441,55	65 113 242,21	250
Canada (+ Québec)	17 820	30 631 429,85	6 938 487,73	37 569 917,58	176
Etats-Unis	14 860	27 119 619,09	12 672 905,00	39 792 524,09	223
Pologne	16 135	28 191 273,23	525 141,29	28 716 414,52	148
Autres	43 500	68 310 990,20	40 012 048,19	108 323 038,39	208
<b>Total</b>	<b>561 196</b>	<b>944 824 252,71</b>	<b>542 893 245,68</b>	<b>1 487 717 498,39</b>	<b>221</b>



**Algérie** : premier rang en nombre et montant total transféré et versé sur un compte de non-résident en France;  
**Tunisie** : présente le montant mensuel moyen le plus élevé.



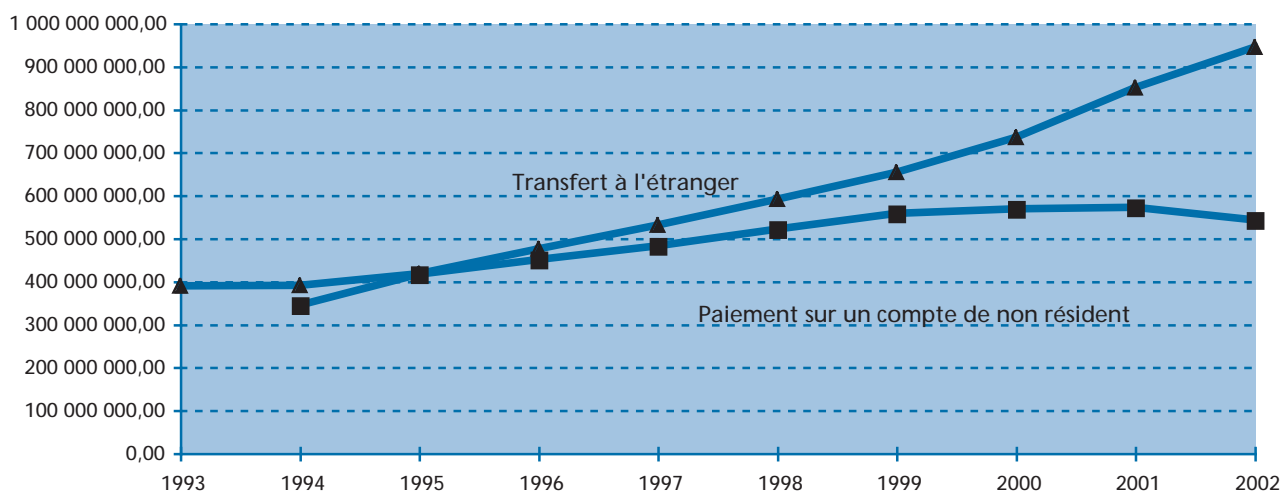


Graphique 2002/29


## Evolution des paiements d'arrages de pensions de vieillesse

Années	Pensions de vieillesse		Pensions de réversion		Total				
	Nombre	Montant transféré (€)	Nombre	Montant transféré (€)	Nombre	Montant total transféré (€)		Montant versé sur un compte de non résident (€)	
							% évo		% évo
1993	222 375	281 171 119,08	102 729	107 511 346,41	325 104	388 682 465,49			
1994	238 980	280 372 486,79	112 508	110 051 051,68	351 488	390 423 538,47	0,45	344 587 472,93	
1995	259 486	302 511 353,88	121 748	114 373 525,84	381 234	416 884 879,72	6,78	416 279 751,99	20,81
1996	278 304	339 905 697,68	130 605	135 352 582,48	408 909	475 258 280,16	14,00	450 362 342,86	8,19
1997	295 843	380 751 253,98	139 554	150 467 417,65	435 397	531 218 671,63	11,77	481 976 743,97	7,02
1998	312 397	421 962 817,31	150 122	168 297 089,21	462 519	590 259 906,52	11,11	521 539 036,16	8,21
1999	330 623	461 068 482,77	161 830	192 541 044,75	492 453	653 609 527,52	10,73	557 280 283,35	6,85
2000	345 260	514 981 579,02	172 306	219 209 047,52	517 566	734 190 626,54	12,33	568 547 277,17	2,02
2001	362 385	592 822 333,60	184 529	256 841 884,67	546 914	849 664 218,27	15,73	571 500 372,13	0,52
2002	366 798	655 340 892,61	194 398	289 483 360,10	561 196	944 824 252,71	11,20	542 893 245,68	-5,01

Nombre : Total des bénéficiaires de pensions de vieillesse résidant dans l'un des pays à convention bilatérale  
 Montant : Jusqu'en 1993, seuls les transferts à l'étranger sont connus.

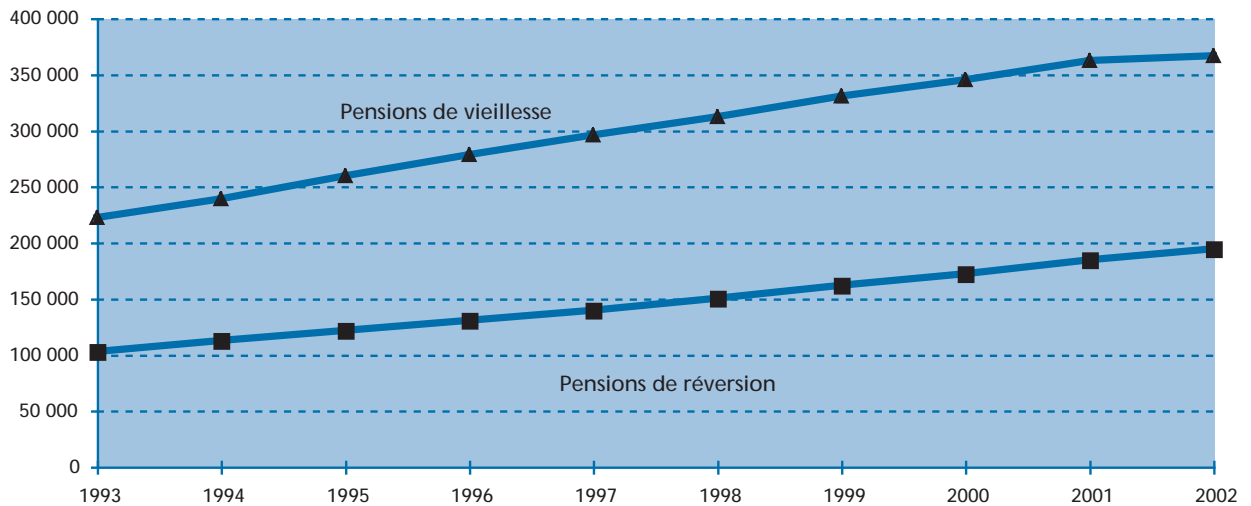
**Montants des paiements d'arrages de pensions de vieillesse effectués à destination des pays à convention bilatérale**


- Après avoir atteint le même niveau en 1995 ( 416 millions d'euros pour l'ensemble des pays), les versements sur un compte de non-résident évoluent moins vite et restent inférieurs aux montants transférés.

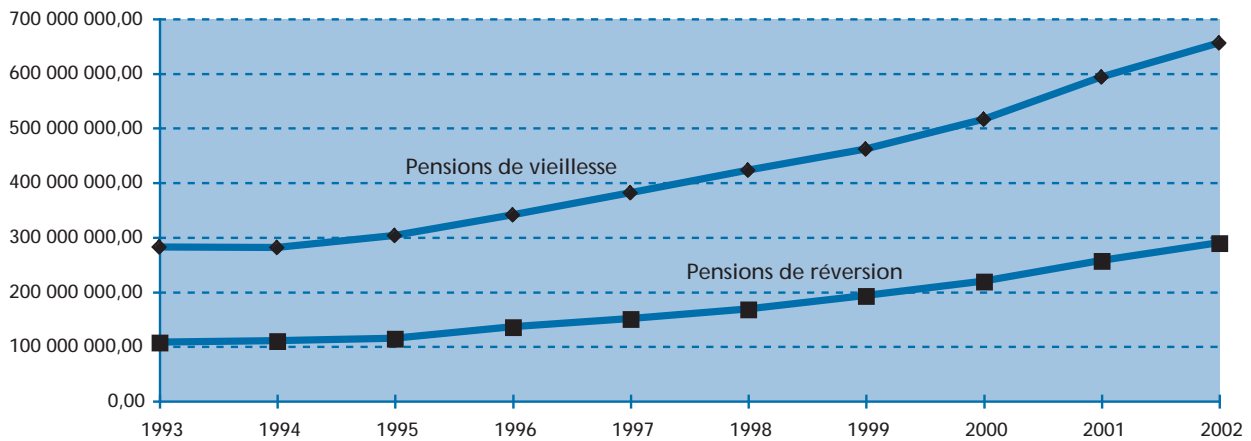


Graphique 2002/29


*Nombre de bénéficiaires de pensions de vieillesse résidant dans l'un des pays à convention bilatérale*



*Montants des paiements d'arrages de pensions de vieillesse effectués à destination des pays à convention bilatérale*



- L'évolution des nombres et des montants présente une même tendance à la hausse sur les 10 années, aussi bien sur les droits propres que les droits dérivés, avec une évolution moindre pour les pensions de réversion.



Graphique 2002/30

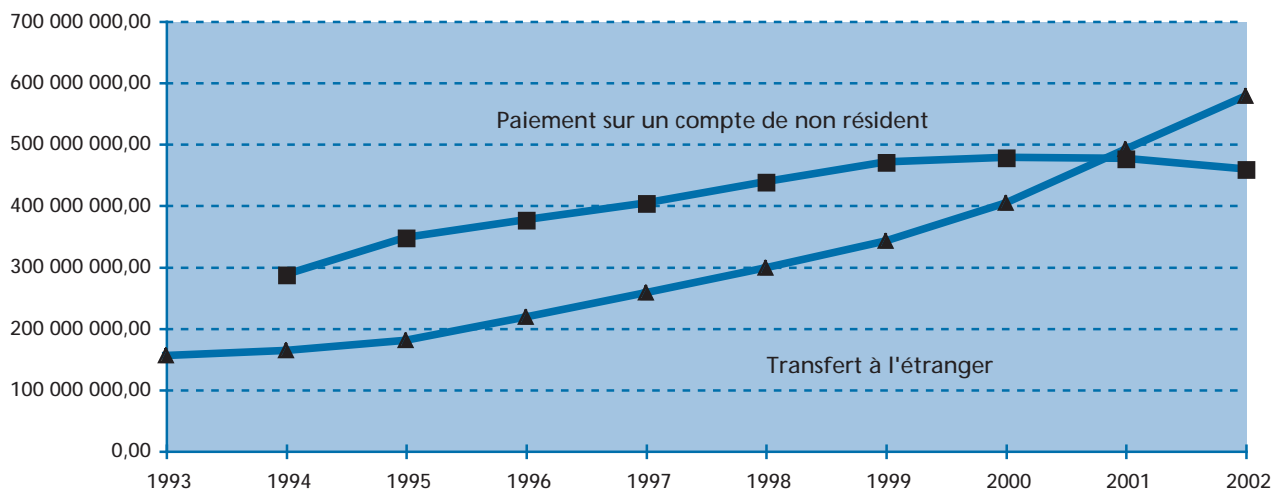
Evolution des paiements d'arrérages de pensions de vieillesse en Algérie

Années	Pensions de vieillesse		Pensions de réversion		Total				
	Nombre	Montant transféré (€)	Nombre	Montant transféré (€)	Nombre	Montant total transféré (€)		Montant versé sur un compte de non résident (€)	
							% évo		% évo
1993	130 732	104 841 577,56	68 731	50 567 310,79	199 463	155 408 888,35			
1994	149 373	109 464 381,67	79 689	53 934 254,19	229 062	163 398 635,86	5,14	287 068 593,55	
1995	162 294	119 600 407,67	86 996	60 256 558,66	249 290	179 856 966,33	10,07	347 721 411,74	21,13
1996	176 209	144 991 219,39	95 149	72 750 132,08	271 358	217 741 351,47	21,06	376 695 573,36	8,33
1997	188 211	172 457 115,84	103 037	85 211 156,52	291 248	257 668 272,36	18,34	403 518 932,64	7,12
1998	198 572	198 571 714,05	111 866	99 117 943,50	310 438	297 689 657,55	15,53	438 656 948,05	8,71
1999	210 646	222 943 876,08	121 799	118 487 838,97	332 445	341 431 715,05	14,69	470 559 493,43	7,27
2000	220 320	263 198 828,08	130 438	140 479 921,47	350 758	403 678 749,55	18,23	477 789 261,47	1,54
2001	231 643	321 560 977,82	139 220	169 466 400,10	370 863	491 027 377,92	21,64	476 286 710,47	-0,31
2002	241 031	381 452 889,51	147 462	196 514 826,77	388 493	577 967 716,28	17,71	459 087 217,23	-3,61


Nombre : Total des bénéficiaires de pensions de vieillesse résidant en Algérie

Montant : Les versements sur un compte de non-résident en France ont été demandés aux caisses à partir de 1994 et toutes n'ont pas pu les fournir dès cette année-là.

Montants des paiements d'arrérages de pensions de vieillesse effectués à destination de l'Algérie



- Le nombre de pensionnés résidant en Algérie a pratiquement doublé au cours des 10 dernières années et les montants transférés en 2002 sont, contrairement aux années précédentes, supérieurs aux montants versés sur un compte non résident en France : ils représentent près de 56% de la totalité des montants de pensions payés en 2002 à des pensionnés résidant en Algérie.



Graphique 2002/31

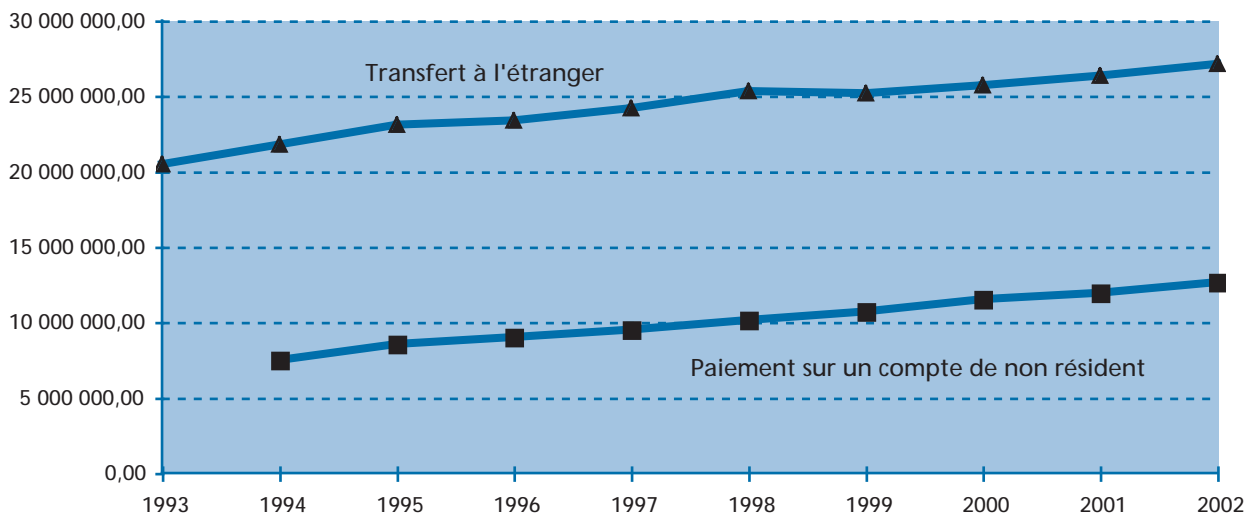
## Evolution des paiements d'arrages de pensions de vieillesse aux Etats-Unis

Années	Pensions de vieillesse		Pensions de réversion		Total				
	Nombre	Montant transféré (€)	Nombre	Montant transféré (€)	Nombre	Montant total transféré (€)		Montant versé sur un compte de non résident (€)	
							% évo		% évo
1993	9 295	18 436 015,82	1 005	2 042 398,95	10 300	20 478 414,77			
1994	10 127	19 762 386,08	1 046	2 042 336,91	11 173	21 804 722,99	6,48	7 507 449,25	
1995	11 016	20 927 776,30	1 108	2 187 475,08	12 124	23 115 251,38	6,01	8 567 789,35	14,12
1996	11 370	21 228 180,88	1 119	2 171 348,14	12 489	23 399 529,02	1,23	9 004 331,20	5,10
1997	11 766	22 039 607,65	1 154	2 147 260,91	12 920	24 186 868,56	3,36	9 522 207,58	5,75
1998	12 232	23 091 627,07	1 203	2 242 286,01	13 435	25 333 913,08	4,74	10 167 175,51	6,77
1999	12 529	22 941 015,64	1 217	2 241 767,51	13 746	25 182 783,15	-0,60	10 726 142,81	5,50
2000	12 886	23 467 951,15	1 211	2 248 616,25	14 097	25 716 567,40	2,12	11 525 464,28	7,45
2001	13 177	24 141 494,05	1 226	2 214 934,40	14 403	26 356 428,45	2,49	11 962 992,78	3,80
2002	13 646	24 939 573,08	1 214	2 180 046,01	14 860	27 119 619,09	2,90	12 672 905,00	5,93


Nombre : Total des bénéficiaires de pensions de vieillesse résidant aux Etats-Unis

Montant : Les versements sur un compte de non-résident en France ont été demandés aux caisses à partir de 1994 et toutes n'ont pas pu les fournir dès cette année-là.

**Montants des paiements d'arrages de pensions de vieillesse effectués à destination des Etats-Unis**



- Les versements sur un compte de non-résident en France représentent près de 32% de la totalité des paiements effectués aux pensionnés résidant aux Etats-Unis : l'évolution reste stable sur ces dix dernières années.



Graphique 2002/32

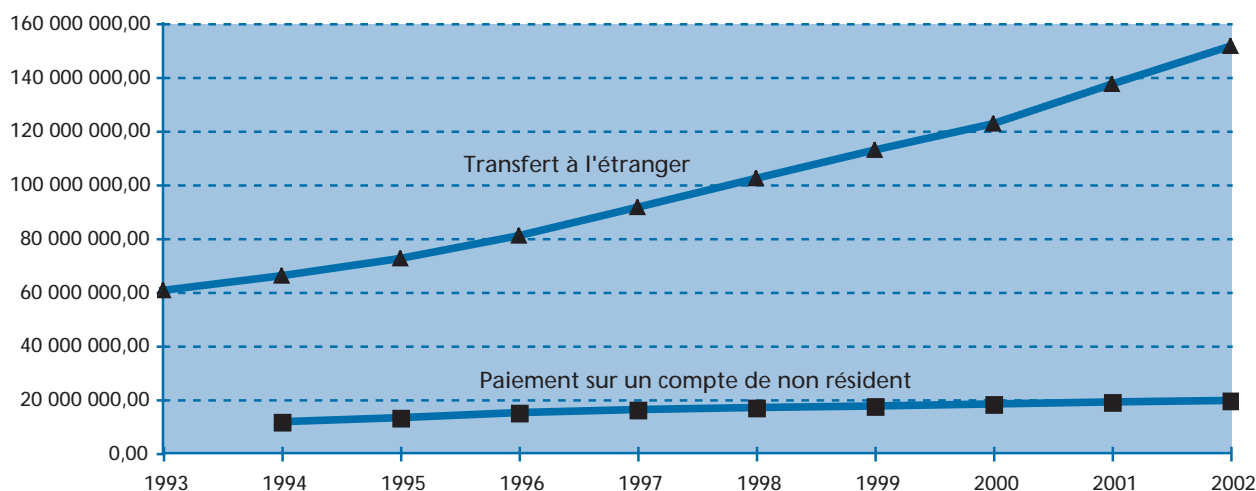
Evolution des paiements d'arrérages de pensions de vieillesse au Maroc

Années	Pensions de vieillesse		Pensions de réversion		Total				
	Nombre	Montant transféré (€)	Nombre	Montant transféré (€)	Nombre	Montant total transféré (€)	% évo	Montant versé sur un compte de non résident (€)	% évo
1993	21 121	47 240 807,41	6 273	13 356 818,98	27 394	60 597 626,39			
1994	23 042	51 095 817,28	7 108	15 022 827,67	30 150	66 118 644,95	9,11	11 752 139,41	
1995	25 028	55 669 252,08	8 002	16 869 005,00	33 030	72 538 257,08	9,71	13 200 202,93	12,32
1996	27 355	61 320 810,58	9 122	19 690 918,36	36 477	81 011 728,94	11,68	15 076 648,30	14,22
1997	29 866	68 754 385,58	10 309	22 693 683,88	40 175	91 448 069,46	12,88	16 278 049,95	7,97
1998	32 154	75 968 500,19	11 891	26 299 285,46	44 045	102 267 785,65	11,83	17 015 919,53	4,53
1999	34 548	82 670 180,02	13 448	30 175 851,33	47 996	112 846 031,35	10,34	17 641 133,85	3,67
2000	36 075	88 481 054,22	15 097	34 221 755,06	51 172	122 702 809,28	8,73	18 256 428,12	3,49
2001	37 471	96 547 134,08	17 703	40 855 633,24	55 174	137 402 767,32	11,98	19 068 352,02	4,45
2002	39 070	105 715 778,65	19 639	45 810 644,75	58 709	151 526 423,40	10,28	19 621 004,69	2,90


Nombre : Total des bénéficiaires de pensions de vieillesse résidant au Maroc

Montant : Les versements sur un compte de non-résident en France ont été demandés aux caisses à partir de 1994 et toutes n'ont pas pu les fournir dès cette année-là.

Montants des paiements d'arrérages de pensions de vieillesse effectués à destination du Maroc



- Les versements sur un compte de non-résident en France représentent près de 12% de la totalité des paiements effectués aux pensionnés résidant au Maroc, avec une évolution plus faible que les montants transférés.



Graphique 2002/33

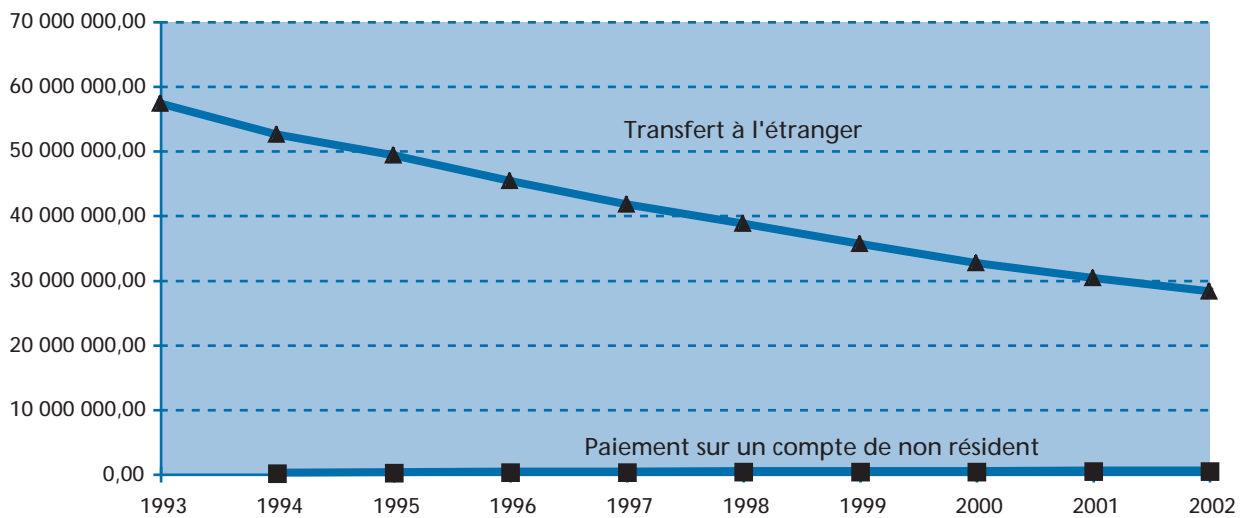
## Evolution des paiements d'arrérages de pensions de vieillesse en Pologne

Années	Pensions de vieillesse		Pensions de réversion		Total				
	Nombre	Montant transféré (€)	Nombre	Montant transféré (€)	Nombre	Montant total transféré (€)		Montant versé sur un compte de non résident (€)	
							% évo		% évo
1993	15 040	29 957 354,82	16 841	27 352 962,46	31 881	57 310 317,28			
1994	13 358	27 042 038,06	15 391	25 457 978,51	28 749	52 500 016,57	-8,39	153 734,32	
1995	12 731	22 021 374,27	15 053	18 649 689,29	27 784	49 284 530,14	-6,12	250 265,20	62,79
1996	11 689	22 426 783,92	13 924	22 871 736,37	25 613	45 298 520,29	-8,09	297 130,46	18,73
1997	10 713	20 234 640,30	13 059	21 426 972,45	23 772	41 661 612,75	-8,03	326 007,05	9,72
1998	9 779	18 626 950,35	12 210	20 055 594,01	21 989	38 682 544,36	-7,15	376 514,18	15,49
1999	9 074	16 911 048,75	11 454	18 628 742,01	20 528	35 539 790,76	-8,12	382 770,51	1,66
2000	8 290	15 287 893,04	10 624	17 312 985,13	18 914	32 600 878,17	-8,27	436 698,12	14,09
2001	7 604	14 094 818,41	10 007	16 169 152,33	17 611	30 263 970,74	-7,17	507 268,00	16,16
2002	6 935	12 957 951,75	9 200	15 233 321,48	16 135	28 191 273,23	-6,85	525 141,29	3,52


Nombre : Total des bénéficiaires de pensions de vieillesse résidant en Pologne

Montant : Les versements sur un compte de non-résident en France ont été demandés aux caisses à partir de 1994 et toutes n'ont pas pu les fournir dès cette année-là.

**Montants des paiements d'arrérages de pensions de vieillesse effectués à destination de la Pologne**



- La Pologne est le seul pays pour lequel l'évolution des montants transférés est en baisse et pour lequel les nombres de pensionnés et les montants payés au titre des droits de réversion sont supérieurs à ceux des pensions de vieillesse.



Graphique 2002/34

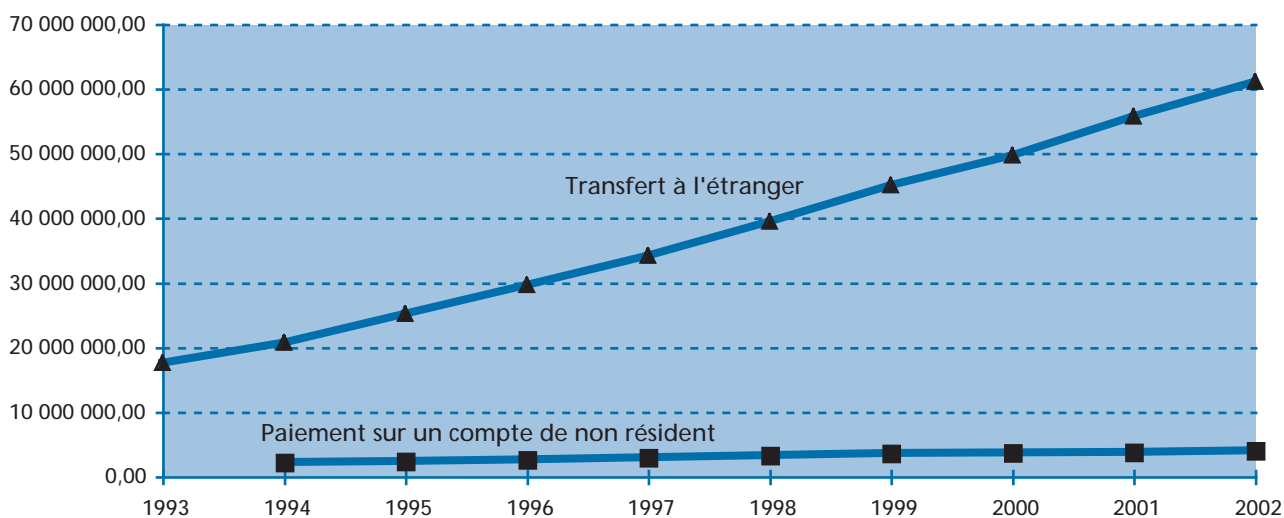
Evolution des paiements d'arrérages de pensions de vieillesse en Tunisie

Années	Pensions de vieillesse		Pensions de réversion		Total				
	Nombre	Montant transféré (€)	Nombre	Montant transféré (€)	Nombre	Montant total transféré (€)	% évo	Montant versé sur un compte de non résident (€)	% évo
1993	7 388	15 139 327,74	1 309	2 454 640,59	8 697	17 593 968,33			
1994	8 556	17 703 609,70	1 549	2 984 755,72	10 105	20 688 365,42	17,59	2 206 375,25	
1995	9 782	21 461 591,08	1 876	3 715 671,93	11 658	25 177 263,01	21,70	2 434 224,20	10,33
1996	10 899	25 194 672,02	2 210	4 416 491,44	13 109	29 611 163,46	17,61	2 656 350,78	9,13
1997	12 012	28 996 320,34	2 551	5 212 616,52	14 563	34 208 936,86	15,53	2 958 787,83	11,39
1998	13 050	33 123 685,86	3 024	6 321 817,86	16 074	39 445 503,72	15,31	3 272 660,86	10,61
1999	14 121	37 353 517,52	3 603	7 682 673,86	17 724	45 036 191,38	14,17	3 597 936,28	9,94
2000	14 887	40 922 176,45	4 078	8 767 774,86	18 965	49 689 951,31	10,33	3 677 509,53	2,21
2001	15 853	45 218 117,61	4 770	10 538 012,01	20 623	55 756 129,62	12,21	3 802 500,56	3,40
2002	16 415	49 035 453,66	5 264	12 041 347,00	21 679	61 076 800,66	9,54	4 036 441,55	6,15


Nombre : Total des bénéficiaires de pensions de vieillesse résidant en Tunisie

Montant : Les versements sur un compte de non-résident en France ont été demandés aux caisses à partir de 1994 et toutes n'ont pas pu les fournir dès cette année-là.

Montants des paiements d'arrérages de pensions de vieillesse effectués à destination de la Tunisie



- Avec une évolution importante et régulière par année, les montants transférés en Tunisie sur les 10 années ont plus que triplé tout comme le nombre de pensionnés résidant au pays. Les versements sur un compte de non-résident en France restent cependant globalement faibles: ils ne représentent que 6 % de la totalité des paiements à des pensionnés résidant en Tunisie.



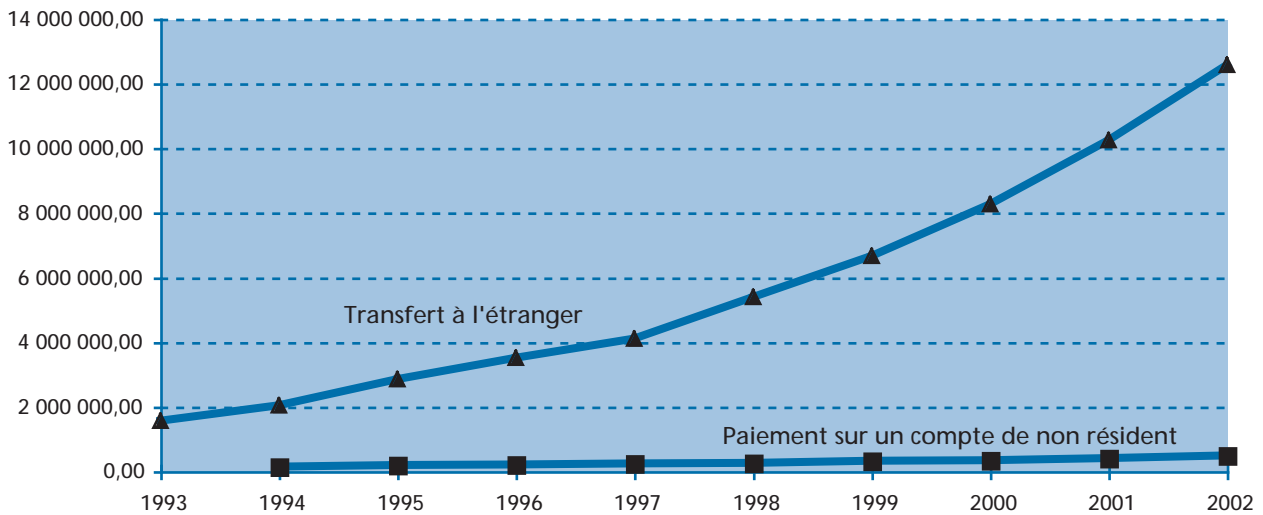
## Evolution des paiements d'arrérages de pensions de vieillesse en Turquie

Années	Pensions de vieillesse		Pensions de réversion		Total				
	Nombre	Montant transféré (€)	Nombre	Montant transféré (€)	Nombre	Montant total transféré (€)		Montant versé sur un compte de non résident (€)	
							% évo		% évo
1993	854	1 154 246,52	233	417 482,68	1 087	1 571 729,20			
1994	1 154	1 544 656,28	286	499 242,46	1 440	2 043 898,74	30,04	156 101,40	
1995	1 586	2 155 855,62	404	693 797,18	1 990	2 849 652,80	39,42	191 202,48	22,49
1996	1 926	2 543 852,70	534	970 121,36	2 460	3 513 974,06	23,31	220 198,29	15,16
1997	2 312	3 014 915,02	655	1 093 752,62	2 967	4 108 667,64	16,92	241 342,04	9,60
1998	2 955	3 917 725,09	834	1 478 823,46	3 789	5 396 548,55	31,35	258 668,00	7,18
1999	3 579	4 868 503,88	1 012	1 793 340,39	4 591	6 661 844,27	23,45	331 515,96	28,16
2000	4 347	6 198 085,54	1 227	2 077 388,92	5 574	8 275 474,46	24,22	347 324,59	4,77
2001	5 012	7 646 328,28	1 453	2 605 028,20	6 465	10 251 356,48	23,88	408 147,45	17,51
2002	5 943	9 456 033,12	1 754	3 127 964,23	7 697	12 583 997,35	22,75	492 506,32	20,67

Nombre : Total des bénéficiaires de pensions de vieillesse résidant en Turquie

Montant : Les versements sur un compte de non-résident en France ont été demandés aux caisses à partir de 1994 et toutes n'ont pas pu les fournir dès cette année-là.

**Montants des paiements d'arrérages de pensions de vieillesse effectués à destination de la Turquie**



- Les montants transférés en Turquie ont augmenté régulièrement avec une évolution de 700 % sur 10 ans; par ailleurs, les versements sur un compte de non-résident représentent à peine 4 % de la totalité payée à des pensionnés résidant en Turquie.







Tableau n°2002/39

## Paiements d'arrages d'allocations de retraite complémentaire

PAYS	Mode de paiement	Régimes	Allocations de retraite		Allocations de réversion		Total		
			Nombre	Montant total (€)	Nombre	Montant total (€)	Nombre	Montant total (€)	
Algérie	Transfert à l'étranger	A.G.I.R.C.	44	51 255,00	33	43 112,00	77	94 367,00	
		A.R.R.C.O.	171 857	92 033 318,09	69 753	32 740 900,00	241 610	124 774 218,09	
		<b>Total</b>	<b>171 901</b>	<b>92 084 573,09</b>	<b>69 786</b>	<b>32 784 012,00</b>	<b>241 687</b>	<b>124 868 585,09</b>	
		<b>Total 2001</b>	<b>163 692</b>	<b>85 725 937,00</b>	<b>70 343</b>	<b>31 222 827,17</b>	<b>234 035</b>	<b>116 948 764,17</b>	
		<i>% d'évolution</i>	<i>5,01</i>	<i>7,42</i>	<i>-0,79</i>	<i>5,00</i>	<i>3,27</i>	<i>6,77</i>	
	Compte de non-résident	A.G.I.R.C.	92	250 104,00	42	103 799,00	134	353 903,00	
		A.R.R.C.O.	75 382	54 792 844,00	42 290	23 131 703,00	117 672	77 924 547,00	
		<b>Total</b>	<b>75 474</b>	<b>55 042 948,00</b>	<b>42 332</b>	<b>23 235 502,00</b>	<b>117 806</b>	<b>78 278 450,00</b>	
		<b>Total 2001</b>	<b>80 066</b>	<b>57 110 577,93</b>	<b>46 192</b>	<b>24 216 519,42</b>	<b>126 258</b>	<b>81 327 097,35</b>	
		<i>% d'évolution</i>	<i>-5,74</i>	<i>-3,62</i>	<i>-8,36</i>	<i>-4,05</i>	<i>-6,69</i>	<i>-3,75</i>	
	<b>Total 2002</b>			<b>247 375</b>	<b>147 127 521,09</b>	<b>112 118</b>	<b>56 019 514,00</b>	<b>359 493</b>	<b>203 147 035,09</b>
	<b>Total 2001</b>			<b>243 758</b>	<b>142 836 514,93</b>	<b>116 535</b>	<b>55 439 346,59</b>	<b>360 293</b>	<b>198 275 861,52</b>
<i>% d'évolution</i>			<i>1,48</i>	<i>3,00</i>	<i>-3,79</i>	<i>1,05</i>	<i>-0,22</i>	<i>2,46</i>	
Andorre	Transfert à l'étranger	A.G.I.R.C.	49	529 591,00	14	199 194,00	63	728 785,00	
		A.R.R.C.O.	166	372 480,00	48	167 548,00	214	540 028,00	
		<b>Total</b>	<b>215</b>	<b>902 071,00</b>	<b>62</b>	<b>366 742,00</b>	<b>277</b>	<b>1 268 813,00</b>	
		<b>Total 2001</b>	<b>216</b>	<b>1 000 646,00</b>	<b>56</b>	<b>326 921,00</b>	<b>272</b>	<b>1 327 567,00</b>	
		<i>% d'évolution</i>	<i>-0,46</i>	<i>-9,85</i>	<i>10,71</i>	<i>12,18</i>	<i>1,84</i>	<i>-4,43</i>	
	Compte de non-résident	A.G.I.R.C.	56	535 532,00	11	42 562,00	67	578 094,00	
		A.R.R.C.O.	199	441 580,00	41	47 366,00	240	488 946,00	
		<b>Total</b>	<b>255</b>	<b>977 112,00</b>	<b>52</b>	<b>89 928,00</b>	<b>307</b>	<b>1 067 040,00</b>	
		<b>Total 2001</b>	<b>288</b>	<b>1 123 911,48</b>	<b>51</b>	<b>89 844,00</b>	<b>339</b>	<b>1 213 755,48</b>	
		<i>% d'évolution</i>	<i>-11,46</i>	<i>-13,06</i>	<i>1,96</i>	<i>0,09</i>	<i>-9,44</i>	<i>-12,09</i>	
	<b>Total 2002</b>			<b>470</b>	<b>1 879 183,00</b>	<b>114</b>	<b>456 670,00</b>	<b>584</b>	<b>2 335 853,00</b>
	<b>Total 2001</b>			<b>504</b>	<b>2 124 557,48</b>	<b>107</b>	<b>416 765,00</b>	<b>611</b>	<b>2 541 322,48</b>
<i>% d'évolution</i>			<i>-6,75</i>	<i>-11,55</i>	<i>6,54</i>	<i>9,57</i>	<i>-4,42</i>	<i>-8,09</i>	
Bénin	Transfert à l'étranger	A.G.I.R.C.	13	21 890,00	2	8 779,00	15	30 669,00	
		A.R.R.C.O.	52	122 149,00	8	12 151,00	60	134 300,00	
		<b>Total</b>	<b>65</b>	<b>144 039,00</b>	<b>10</b>	<b>20 930,00</b>	<b>75</b>	<b>164 969,00</b>	
		<b>Total 2001</b>	<b>66</b>	<b>140 136,00</b>	<b>9</b>	<b>13 368,00</b>	<b>75</b>	<b>153 504,00</b>	
		<i>% d'évolution</i>	<i>-1,52</i>	<i>2,79</i>	<i>11,11</i>	<i>56,57</i>	<i>0,00</i>	<i>7,47</i>	
	Compte de non-résident	A.G.I.R.C.	14	90 590,00	0	0,00	14	90 590,00	
		A.R.R.C.O.	42	113 435,34	4	3 255,00	46	116 690,34	
		<b>Total</b>	<b>56</b>	<b>204 025,34</b>	<b>4</b>	<b>3 255,00</b>	<b>60</b>	<b>207 280,34</b>	
		<b>Total 2001</b>	<b>63</b>	<b>213 720,00</b>	<b>2</b>	<b>1 284,00</b>	<b>65</b>	<b>215 004,00</b>	
		<i>% d'évolution</i>	<i>-11,11</i>	<i>-4,54</i>	<i>100,00</i>	<i>153,50</i>	<i>-7,69</i>	<i>-3,59</i>	
	<b>Total 2002</b>			<b>121</b>	<b>348 064,34</b>	<b>14</b>	<b>24 185,00</b>	<b>135</b>	<b>372 249,34</b>
	<b>Total 2001</b>			<b>129</b>	<b>353 856,00</b>	<b>11</b>	<b>14 652,00</b>	<b>140</b>	<b>368 508,00</b>
<i>% d'évolution</i>			<i>-6,20</i>	<i>-1,64</i>	<i>27,27</i>	<i>65,06</i>	<i>-3,57</i>	<i>1,02</i>	



## Conventions bilatérales

Tableau n°2002/39 suite

## Paiements d'arrérages d'allocations de retraite complémentaire

PAYS	Mode de paiement	Régimes	Allocations de retraite		Allocations de réversion		Total	
			Nombre	Montant total (€)	Nombre	Montant total (€)	Nombre	Montant total (€)
Bosnie Herzég.	Transfert à l'étranger	A.G.I.R.C.	0	0,00	0	0,00	0	0,00
		A.R.R.C.O.	31	41 471,00	7	6 430,00	38	47 901,00
		<b>Total</b>	<b>31</b>	<b>41 471,00</b>	<b>7</b>	<b>6 430,00</b>	<b>38</b>	<b>47 901,00</b>
		<b>Total 2001</b>	<b>23</b>	<b>18 548,00</b>	<b>6</b>	<b>4 479,00</b>	<b>29</b>	<b>23 027,00</b>
		% d'évolution	34,78	123,59	16,67	43,56	31,03	108,02
	Compte de non-résident	A.G.I.R.C.	0	0,00	0	0,00	0	0,00
		A.R.R.C.O.	5	15 685,00	3	604,00	8	16 289,00
		<b>Total</b>	<b>5</b>	<b>15 685,00</b>	<b>3</b>	<b>604,00</b>	<b>8</b>	<b>16 289,00</b>
		<b>Total 2001</b>	<b>3</b>	<b>5 672,00</b>	<b>1</b>	<b>66,00</b>	<b>4</b>	<b>5 738,00</b>
		% d'évolution	66,67	176,53	200,00	815,15	100,00	183,88
	<b>Total 2002</b>	<b>36</b>	<b>57 156,00</b>	<b>10</b>	<b>7 034,00</b>	<b>46</b>	<b>64 190,00</b>	
	<b>Total 2001</b>	<b>26</b>	<b>24 220,00</b>	<b>7</b>	<b>4 545,00</b>	<b>33</b>	<b>28 765,00</b>	
	% d'évolution	38,46	135,99	42,86	54,76	39,39	123,15	
Cameroun	Transfert à l'étranger	A.G.I.R.C.	16	31 314,00	4	12 505,00	20	43 819,00
		A.R.R.C.O.	127	235 359,29	21	30 246,00	148	265 605,29
		<b>Total</b>	<b>143</b>	<b>266 673,29</b>	<b>25</b>	<b>42 751,00</b>	<b>168</b>	<b>309 424,29</b>
		<b>Total 2001</b>	<b>144</b>	<b>295 909,00</b>	<b>27</b>	<b>65 578,00</b>	<b>171</b>	<b>361 487,00</b>
		% d'évolution	-0,69	-9,88	-7,41	-34,81	-1,75	-14,40
	Compte de non-résident	A.G.I.R.C.	37	517 422,00	6	24 011,00	43	541 433,00
		A.R.R.C.O.	108	882 125,83	11	34 166,00	119	916 291,83
		<b>Total</b>	<b>145</b>	<b>1 399 547,83</b>	<b>17</b>	<b>58 177,00</b>	<b>162</b>	<b>1 457 724,83</b>
		<b>Total 2001</b>	<b>151</b>	<b>1 307 338,00</b>	<b>19</b>	<b>72 318,00</b>	<b>170</b>	<b>1 379 656,00</b>
		% d'évolution	-3,97	7,05	-10,53	-19,55	-4,71	5,66
	<b>Total 2002</b>	<b>288</b>	<b>1 666 221,12</b>	<b>42</b>	<b>100 928,00</b>	<b>330</b>	<b>1 767 149,12</b>	
	<b>Total 2001</b>	<b>295</b>	<b>1 603 247,00</b>	<b>46</b>	<b>137 896,00</b>	<b>341</b>	<b>1 741 143,00</b>	
	% d'évolution	-2,37	3,93	-8,70	-26,81	-3,23	1,49	
Canada	Transfert à l'étranger	A.G.I.R.C.	187	860 514,00	91	335 481,00	278	1 195 995,00
		A.R.R.C.O.	2 991	2 288 235,76	674	473 879,00	3 665	2 762 114,76
		<b>Total</b>	<b>3 178</b>	<b>3 148 749,76</b>	<b>765</b>	<b>809 360,00</b>	<b>3 943</b>	<b>3 958 109,76</b>
		<b>Total 2001</b>	<b>3 216</b>	<b>3 220 927,68</b>	<b>778</b>	<b>954 445,00</b>	<b>3 994</b>	<b>4 175 372,68</b>
		% d'évolution	-1,18	-2,24	-1,67	-15,20	-1,28	-5,20
	Compte de non-résident	A.G.I.R.C.	227	1 774 568,00	63	301 539,00	290	2 076 107,00
		A.R.R.C.O.	1 067	1 254 780,62	211	225 584,11	1 278	1 480 364,73
		<b>Total</b>	<b>1 294</b>	<b>3 029 348,62</b>	<b>274</b>	<b>527 123,11</b>	<b>1 568</b>	<b>3 556 471,73</b>
		<b>Total 2001</b>	<b>1 300</b>	<b>3 103 246,24</b>	<b>274</b>	<b>454 140,00</b>	<b>1 574</b>	<b>3 557 386,24</b>
		% d'évolution	-0,46	-2,38	0,00	16,07	-0,38	-0,03
	<b>Total 2002</b>	<b>4 472</b>	<b>6 178 098,38</b>	<b>1 039</b>	<b>1 336 483,11</b>	<b>5 511</b>	<b>7 514 581,49</b>	
	<b>Total 2001</b>	<b>4 516</b>	<b>6 324 173,92</b>	<b>1 052</b>	<b>1 408 585,00</b>	<b>5 568</b>	<b>7 732 758,92</b>	
	% d'évolution	-0,97	-2,31	-1,24	-5,12	-1,02	-2,82	





Tableau n°2002/39 suite

## Paiements d'arrérages d'allocations de retraite complémentaire

PAYS	Mode de paiement	Régimes	Allocations de retraite		Allocations de réversion		Total	
			Nombre	Montant total (€)	Nombre	Montant total (€)	Nombre	Montant total (€)
Cap-Vert	Transfert à l'étranger	A.G.I.R.C.	18	34 376,00	0	0,00	18	34 376,00
		A.R.R.C.O.	90	96 672,00	28	20 526,00	118	117 198,00
		<b>Total</b>	<b>108</b>	<b>131 048,00</b>	<b>28</b>	<b>20 526,00</b>	<b>136</b>	<b>151 574,00</b>
		<b>Total 2001</b>	<b>96</b>	<b>123 960,00</b>	<b>22</b>	<b>17 090,00</b>	<b>118</b>	<b>141 050,00</b>
		<i>% d'évolution</i>	<i>12,50</i>	<i>5,72</i>	<i>27,27</i>	<i>20,11</i>	<i>15,25</i>	<i>7,46</i>
	Compte de non-résident	A.G.I.R.C.	5	19 879,00	0	0,00	5	19 879,00
		A.R.R.C.O.	21	51 801,00	1	545,00	22	52 346,00
		<b>Total</b>	<b>26</b>	<b>71 680,00</b>	<b>1</b>	<b>545,00</b>	<b>27</b>	<b>72 225,00</b>
		<b>Total 2001</b>	<b>31</b>	<b>68 862,00</b>	<b>2</b>	<b>-260,00</b>	<b>33</b>	<b>68 602,00</b>
		<i>% d'évolution</i>	<i>-16,13</i>	<i>4,09</i>	<i>-50,00</i>	<i>-309,62</i>	<i>-18,18</i>	<i>5,28</i>
<b>Total 2002</b>			<b>134</b>	<b>202 728,00</b>	<b>29</b>	<b>21 071,00</b>	<b>163</b>	<b>223 799,00</b>
<b>Total 2001</b>			<b>127</b>	<b>192 822,00</b>	<b>24</b>	<b>16 830,00</b>	<b>151</b>	<b>209 652,00</b>
<i>% d'évolution</i>			<i>5,51</i>	<i>5,14</i>	<i>20,83</i>	<i>25,20</i>	<i>7,95</i>	<i>6,75</i>
Congo	Transfert à l'étranger	A.G.I.R.C.	4	2 913,00	2	3 429,00	6	6 342,00
		A.R.R.C.O.	18	9 414,00	6	8 567,00	24	17 981,00
		<b>Total</b>	<b>22</b>	<b>12 327,00</b>	<b>8</b>	<b>11 996,00</b>	<b>30</b>	<b>24 323,00</b>
		<b>Total 2001</b>	<b>16</b>	<b>10 053,00</b>	<b>8</b>	<b>11 060,00</b>	<b>24</b>	<b>21 113,00</b>
		<i>% d'évolution</i>	<i>37,50</i>	<i>22,62</i>	<i>0,00</i>	<i>8,46</i>	<i>25,00</i>	<i>15,20</i>
	Compte de non-résident	A.G.I.R.C.	13	191 081,00	0	0,00	13	191 081,00
		A.R.R.C.O.	34	148 769,75	2	7 330,00	36	156 099,75
		<b>Total</b>	<b>47</b>	<b>339 850,75</b>	<b>2</b>	<b>7 330,00</b>	<b>49</b>	<b>347 180,75</b>
		<b>Total 2001</b>	<b>48</b>	<b>309 552,00</b>	<b>3</b>	<b>8 409,00</b>	<b>51</b>	<b>317 961,00</b>
		<i>% d'évolution</i>	<i>-2,08</i>	<i>9,79</i>	<i>-33,33</i>	<i>-12,83</i>	<i>-3,92</i>	<i>9,19</i>
<b>Total 2002</b>			<b>69</b>	<b>352 177,75</b>	<b>10</b>	<b>19 326,00</b>	<b>79</b>	<b>371 503,75</b>
<b>Total 2001</b>			<b>64</b>	<b>319 605,00</b>	<b>11</b>	<b>19 469,00</b>	<b>75</b>	<b>339 074,00</b>
<i>% d'évolution</i>			<i>7,81</i>	<i>10,19</i>	<i>-9,09</i>	<i>-0,73</i>	<i>5,33</i>	<i>9,56</i>
Côte d'Ivoire	Transfert à l'étranger	A.G.I.R.C.	55	242 430,00	18	63 432,00	73	305 862,00
		A.R.R.C.O.	128	237 603,00	35	67 419,00	163	305 022,00
		<b>Total</b>	<b>183</b>	<b>480 033,00</b>	<b>53</b>	<b>130 851,00</b>	<b>236</b>	<b>610 884,00</b>
		<b>Total 2001</b>	<b>173</b>	<b>437 207,00</b>	<b>51</b>	<b>131 205,00</b>	<b>224</b>	<b>568 412,00</b>
		<i>% d'évolution</i>	<i>5,78</i>	<i>9,80</i>	<i>3,92</i>	<i>-0,27</i>	<i>5,36</i>	<i>7,47</i>
	Compte de non-résident	A.G.I.R.C.	132	1 764 815,00	23	151 609,00	155	1 916 424,00
		A.R.R.C.O.	249	1 032 408,09	34	77 013,00	283	1 109 421,09
		<b>Total</b>	<b>381</b>	<b>2 797 223,09</b>	<b>57</b>	<b>228 622,00</b>	<b>438</b>	<b>3 025 845,09</b>
		<b>Total 2001</b>	<b>403</b>	<b>2 892 306,00</b>	<b>67</b>	<b>218 694,00</b>	<b>470</b>	<b>3 111 000,00</b>
		<i>% d'évolution</i>	<i>-5,46</i>	<i>-3,29</i>	<i>-14,93</i>	<i>4,54</i>	<i>-6,81</i>	<i>-2,74</i>
<b>Total 2002</b>			<b>564</b>	<b>3 277 256,09</b>	<b>110</b>	<b>359 473,00</b>	<b>674</b>	<b>3 636 729,09</b>
<b>Total 2001</b>			<b>576</b>	<b>3 329 513,00</b>	<b>118</b>	<b>349 899,00</b>	<b>694</b>	<b>3 679 412,00</b>
<i>% d'évolution</i>			<i>-2,08</i>	<i>-1,57</i>	<i>-6,78</i>	<i>2,74</i>	<i>-2,88</i>	<i>-1,16</i>



## Conventions bilatérales

Tableau n°2002/39 suite

## Paiements d'arrérages d'allocations de retraite complémentaire

PAYS	Mode de paiement	Régimes	Allocations de retraite		Allocations de réversion		Total	
			Nombre	Montant total (€)	Nombre	Montant total (€)	Nombre	Montant total (€)
Croatie	Transfert à l'étranger	A.G.I.R.C.	10	39 610,00	6	11 282,00	16	50 892,00
		A.R.R.C.O.	507	522 520,64	166	112 763,00	673	635 283,64
		<b>Total</b>	<b>517</b>	<b>562 130,64</b>	<b>172</b>	<b>124 045,00</b>	<b>689</b>	<b>686 175,64</b>
		<b>Total 2001</b>	<b>470</b>	<b>544 661,00</b>	<b>156</b>	<b>111 205,00</b>	<b>626</b>	<b>655 866,00</b>
		<i>% d'évolution</i>	<i>10,00</i>	<i>3,21</i>	<i>10,26</i>	<i>11,55</i>	<i>10,06</i>	<i>4,62</i>
	Compte de non-résident	A.G.I.R.C.	9	27 172,00	1	4 928,00	10	32 100,00
		A.R.R.C.O.	73	129 564,00	15	17 462,00	88	147 026,00
		<b>Total</b>	<b>82</b>	<b>156 736,00</b>	<b>16</b>	<b>22 390,00</b>	<b>98</b>	<b>179 126,00</b>
		<b>Total 2001</b>	<b>82</b>	<b>159 121,00</b>	<b>13</b>	<b>16 526,00</b>	<b>95</b>	<b>175 647,00</b>
		<i>% d'évolution</i>	<i>0,00</i>	<i>-1,50</i>	<i>23,08</i>	<i>35,48</i>	<i>3,16</i>	<i>1,98</i>
<b>Total 2002</b>	<b>599</b>	<b>718 866,64</b>	<b>188</b>	<b>146 435,00</b>	<b>787</b>	<b>865 301,64</b>		
<b>Total 2001</b>	<b>552</b>	<b>703 782,00</b>	<b>169</b>	<b>127 731,00</b>	<b>721</b>	<b>831 513,00</b>		
<i>% d'évolution</i>	<i>8,51</i>	<i>2,14</i>	<i>11,24</i>	<i>14,64</i>	<i>9,15</i>	<i>4,06</i>		
Etats-Unis	Transfert à l'étranger	A.G.I.R.C.	544	3 574 022,00	220	1 349 494,00	764	4 923 516,00
		A.R.R.C.O.	3 158	2 827 312,39	734	656 758,00	3 892	3 484 070,39
		<b>Total</b>	<b>3 702</b>	<b>6 401 334,39</b>	<b>954</b>	<b>2 006 252,00</b>	<b>4 656</b>	<b>8 407 586,39</b>
		<b>Total 2001</b>	<b>3 950</b>	<b>6 449 519,46</b>	<b>992</b>	<b>2 093 186,00</b>	<b>4 942</b>	<b>8 542 705,46</b>
		<i>% d'évolution</i>	<i>-6,28</i>	<i>-0,75</i>	<i>-3,83</i>	<i>-4,15</i>	<i>-5,79</i>	<i>-1,58</i>
	Compte de non-résident	A.G.I.R.C.	711	7 642 771,00	152	923 241,00	863	8 566 012,00
		A.R.R.C.O.	2 041	3 157 660,03	302	347 542,00	2 343	3 505 202,03
		<b>Total</b>	<b>2 752</b>	<b>10 800 431,03</b>	<b>454</b>	<b>1 270 783,00</b>	<b>3 206</b>	<b>12 071 214,03</b>
		<b>Total 2001</b>	<b>2 739</b>	<b>11 138 925,32</b>	<b>472</b>	<b>1 340 661,20</b>	<b>3 211</b>	<b>12 479 586,52</b>
		<i>% d'évolution</i>	<i>0,47</i>	<i>-3,04</i>	<i>-3,81</i>	<i>-5,21</i>	<i>-0,16</i>	<i>-3,27</i>
<b>Total 2002</b>	<b>6 454</b>	<b>17 201 765,42</b>	<b>1 408</b>	<b>3 277 035,00</b>	<b>7 862</b>	<b>20 478 800,42</b>		
<b>Total 2001</b>	<b>6 689</b>	<b>17 588 444,78</b>	<b>1 464</b>	<b>3 433 847,20</b>	<b>8 153</b>	<b>21 022 291,98</b>		
<i>% d'évolution</i>	<i>-3,51</i>	<i>-2,20</i>	<i>-3,83</i>	<i>-4,57</i>	<i>-3,57</i>	<i>-2,59</i>		
Gabon	Transfert à l'étranger	A.G.I.R.C.	7	64 698,00	3	7 002,00	10	71 700,00
		A.R.R.C.O.	28	163 423,00	14	72 247,00	42	235 670,00
		<b>Total</b>	<b>35</b>	<b>228 121,00</b>	<b>17</b>	<b>79 249,00</b>	<b>52</b>	<b>307 370,00</b>
		<b>Total 2001</b>	<b>39</b>	<b>269 391,00</b>	<b>14</b>	<b>47 071,00</b>	<b>53</b>	<b>316 462,00</b>
		<i>% d'évolution</i>	<i>-10,26</i>	<i>-15,32</i>	<i>21,43</i>	<i>68,36</i>	<i>-1,89</i>	<i>-2,87</i>
	Compte de non-résident	A.G.I.R.C.	36	562 309,00	4	33 865,00	40	596 174,00
		A.R.R.C.O.	60	380 605,00	7	48 549,00	67	429 154,00
		<b>Total</b>	<b>96</b>	<b>942 914,00</b>	<b>11</b>	<b>82 414,00</b>	<b>107</b>	<b>1 025 328,00</b>
		<b>Total 2001</b>	<b>107</b>	<b>1 136 205,00</b>	<b>10</b>	<b>55 072,00</b>	<b>117</b>	<b>1 191 277,00</b>
		<i>% d'évolution</i>	<i>-10,28</i>	<i>-17,01</i>	<i>10,00</i>	<i>49,65</i>	<i>-8,55</i>	<i>-13,93</i>
<b>Total 2002</b>	<b>131</b>	<b>1 171 035,00</b>	<b>28</b>	<b>161 663,00</b>	<b>159</b>	<b>1 332 698,00</b>		
<b>Total 2001</b>	<b>146</b>	<b>1 405 596,00</b>	<b>24</b>	<b>102 143,00</b>	<b>170</b>	<b>1 507 739,00</b>		
<i>% d'évolution</i>	<i>-10,27</i>	<i>-16,69</i>	<i>16,67</i>	<i>58,27</i>	<i>-6,47</i>	<i>-11,61</i>		





Tableau n°2002/39 suite

## Paiements d'arrérages d'allocations de retraite complémentaire

PAYS	Mode de paiement	Régimes	Allocations de retraite		Allocations de réversion		Total	
			Nombre	Montant total (€)	Nombre	Montant total (€)	Nombre	Montant total (€)
Guernesey	Transfert à l'étranger	A.G.I.R.C.	0	0,00	0	0,00	0	0,00
		A.R.R.C.O.	3	8 889,00	0	0,00	3	8 889,00
		<b>Total</b>	<b>3</b>	<b>8 889,00</b>	<b>0</b>	<b>0,00</b>	<b>3</b>	<b>8 889,00</b>
		<b>Total 2001</b>	<b>2</b>	<b>3 017,00</b>	<b>1</b>	<b>1 492,00</b>	<b>3</b>	<b>4 509,00</b>
		<i>% d'évolution</i>	<i>50,00</i>	<i>194,63</i>	<i>-100,00</i>	<i>-100,00</i>	<i>0,00</i>	<i>97,14</i>
	Compte de non-résident	A.G.I.R.C.	1	14 165,00	0	0,00	1	14 165,00
		A.R.R.C.O.	1	4 508,00	1	4 394,00	2	8 902,00
		<b>Total</b>	<b>2</b>	<b>18 673,00</b>	<b>1</b>	<b>4 394,00</b>	<b>3</b>	<b>23 067,00</b>
		<b>Total 2001</b>	<b>1</b>	<b>1 616,00</b>	<b>8</b>	<b>7 818,00</b>	<b>9</b>	<b>9 434,00</b>
		<i>% d'évolution</i>	<i>100,00</i>	<i>1055,51</i>	<i>-87,50</i>	<i>-43,80</i>	<i>-66,67</i>	<i>144,51</i>
<b>Total 2002</b>	<b>5</b>	<b>27 562,00</b>	<b>1</b>	<b>4 394,00</b>	<b>6</b>	<b>31 956,00</b>		
<b>Total 2001</b>	<b>3</b>	<b>4 633,00</b>	<b>9</b>	<b>9 310,00</b>	<b>12</b>	<b>13 943,00</b>		
<i>% d'évolution</i>	<i>66,67</i>	<i>494,91</i>	<i>-88,89</i>	<i>-52,80</i>	<i>-50,00</i>	<i>129,19</i>		
Israël	Transfert à l'étranger	A.G.I.R.C.	158	621 830,00	73	216 900,00	231	838 730,00
		A.R.R.C.O.	1 049	1 373 853,88	337	345 600,00	1 386	1 719 453,88
		<b>Total</b>	<b>1 207</b>	<b>1 995 683,88</b>	<b>410</b>	<b>562 500,00</b>	<b>1 617</b>	<b>2 558 183,88</b>
		<b>Total 2001</b>	<b>1 238</b>	<b>2 075 211,09</b>	<b>433</b>	<b>567 786,00</b>	<b>1 671</b>	<b>2 642 997,09</b>
		<i>% d'évolution</i>	<i>-2,50</i>	<i>-3,83</i>	<i>-5,31</i>	<i>-0,93</i>	<i>-3,23</i>	<i>-3,21</i>
	Compte de non-résident	A.G.I.R.C.	375	2 988 365,00	91	383 165,00	466	3 371 530,00
		A.R.R.C.O.	1 302	2 484 177,36	277	317 778,21	1 579	2 801 955,57
		<b>Total</b>	<b>1 677</b>	<b>5 472 542,36</b>	<b>368</b>	<b>700 943,21</b>	<b>2 045</b>	<b>6 173 485,57</b>
		<b>Total 2001</b>	<b>1 627</b>	<b>5 299 750,53</b>	<b>350</b>	<b>715 092,00</b>	<b>1 977</b>	<b>6 014 842,53</b>
		<i>% d'évolution</i>	<i>3,07</i>	<i>3,26</i>	<i>5,14</i>	<i>-1,98</i>	<i>3,44</i>	<i>2,64</i>
<b>Total 2002</b>	<b>2 884</b>	<b>7 468 226,24</b>	<b>778</b>	<b>1 263 443,21</b>	<b>3 662</b>	<b>8 731 669,45</b>		
<b>Total 2001</b>	<b>2 865</b>	<b>7 374 961,62</b>	<b>783</b>	<b>1 282 878,00</b>	<b>3 648</b>	<b>8 657 839,62</b>		
<i>% d'évolution</i>	<i>0,66</i>	<i>1,26</i>	<i>-0,64</i>	<i>-1,51</i>	<i>0,38</i>	<i>0,85</i>		
Jersey	Transfert à l'étranger	A.G.I.R.C.	4	30 041,00	2	15 673,00	6	45 714,00
		A.R.R.C.O.	3	32 675,00	2	535,00	5	33 210,00
		<b>Total</b>	<b>7</b>	<b>62 716,00</b>	<b>4</b>	<b>16 208,00</b>	<b>11</b>	<b>78 924,00</b>
		<b>Total 2001</b>	<b>5</b>	<b>41 065,00</b>	<b>2</b>	<b>8 692,00</b>	<b>7</b>	<b>49 757,00</b>
		<i>% d'évolution</i>	<i>40,00</i>	<i>52,72</i>	<i>100,00</i>	<i>86,47</i>	<i>57,14</i>	<i>58,62</i>
	Compte de non-résident	A.G.I.R.C.	2	18 182,00	1	1 839,00	3	20 021,00
		A.R.R.C.O.	2	1 521,00	1	862,00	3	2 383,00
		<b>Total</b>	<b>4</b>	<b>19 703,00</b>	<b>2</b>	<b>2 701,00</b>	<b>6</b>	<b>22 404,00</b>
		<b>Total 2001</b>	<b>3</b>	<b>15 327,00</b>	<b>0</b>	<b>0,00</b>	<b>3</b>	<b>15 327,00</b>
		<i>% d'évolution</i>	<i>33,33</i>	<i>28,55</i>			<i>100,00</i>	<i>46,17</i>
<b>Total 2002</b>	<b>11</b>	<b>82 419,00</b>	<b>6</b>	<b>18 909,00</b>	<b>17</b>	<b>101 328,00</b>		
<b>Total 2001</b>	<b>8</b>	<b>56 392,00</b>	<b>2</b>	<b>8 692,00</b>	<b>10</b>	<b>65 084,00</b>		
<i>% d'évolution</i>	<i>37,50</i>	<i>46,15</i>	<i>200,00</i>	<i>117,54</i>	<i>70,00</i>	<i>55,69</i>		



## Conventions bilatérales

Tableau n°2002/39 suite

## Paiements d'arrérages d'allocations de retraite complémentaire


PAYS	Mode de paiement	Régimes	Allocations de retraite		Allocations de réversion		Total	
			Nombre	Montant total (€)	Nombre	Montant total (€)	Nombre	Montant total (€)
Macédoine	Transfert à l'étranger	A.G.I.R.C.	1	3 870,00	0	0,00	1	3 870,00
		A.R.R.C.O.	35	39 397,00	8	3 201,00	43	42 598,00
		<b>Total</b>	<b>36</b>	<b>43 267,00</b>	<b>8</b>	<b>3 201,00</b>	<b>44</b>	<b>46 468,00</b>
		<b>Total 2001</b>	<b>31</b>	<b>38 142,00</b>	<b>6</b>	<b>2 757,00</b>	<b>37</b>	<b>40 899,00</b>
		<i>% d'évolution</i>	<i>16,13</i>	<i>13,44</i>	<i>33,33</i>	<i>16,10</i>	<i>18,92</i>	<i>13,62</i>
	Compte de non-résident	A.G.I.R.C.	0	0,00	0	0,00	0	0,00
		A.R.R.C.O.	6	9 495,00	1	-1 556,00	7	7 939,00
		<b>Total</b>	<b>6</b>	<b>9 495,00</b>	<b>1</b>	<b>-1 556,00</b>	<b>7</b>	<b>7 939,00</b>
		<b>Total 2001</b>	<b>7</b>	<b>10 537,00</b>	<b>1</b>	<b>2 729,00</b>	<b>8</b>	<b>13 266,00</b>
		<i>% d'évolution</i>	<i>-14,29</i>	<i>-9,89</i>	<i>0,00</i>	<i>-157,02</i>	<i>-12,50</i>	<i>-40,16</i>
	<b>Total 2002</b>	<b>42</b>	<b>52 762,00</b>	<b>9</b>	<b>1 645,00</b>	<b>51</b>	<b>54 407,00</b>	
	<b>Total 2001</b>	<b>38</b>	<b>48 679,00</b>	<b>7</b>	<b>5 486,00</b>	<b>45</b>	<b>54 165,00</b>	
	<i>% d'évolution</i>	<i>10,53</i>	<i>8,39</i>	<i>28,57</i>	<i>-70,01</i>	<i>13,33</i>	<i>0,45</i>	
Madagascar	Transfert à l'étranger	A.G.I.R.C.	22	105 010,00	5	27 344,00	27	132 354,00
		A.R.R.C.O.	137	301 301,00	49	113 772,00	186	415 073,00
		<b>Total</b>	<b>159</b>	<b>406 311,00</b>	<b>54</b>	<b>141 116,00</b>	<b>213</b>	<b>547 427,00</b>
		<b>Total 2001</b>	<b>160</b>	<b>413 474,00</b>	<b>53</b>	<b>132 347,00</b>	<b>213</b>	<b>545 821,00</b>
		<i>% d'évolution</i>	<i>-0,63</i>	<i>-1,73</i>	<i>1,89</i>	<i>6,63</i>	<i>0,00</i>	<i>0,29</i>
	Compte de non-résident	A.G.I.R.C.	131	1 390 071,00	14	51 302,00	145	1 441 373,00
		A.R.R.C.O.	282	1 386 926,00	37	115 613,22	319	1 502 539,22
		<b>Total</b>	<b>413</b>	<b>2 776 997,00</b>	<b>51</b>	<b>166 915,22</b>	<b>464</b>	<b>2 943 912,22</b>
		<b>Total 2001</b>	<b>422</b>	<b>2 801 255,00</b>	<b>55</b>	<b>183 654,00</b>	<b>477</b>	<b>2 984 909,00</b>
		<i>% d'évolution</i>	<i>-2,13</i>	<i>-0,87</i>	<i>-7,27</i>	<i>-9,11</i>	<i>-2,73</i>	<i>-1,37</i>
	<b>Total 2002</b>	<b>572</b>	<b>3 183 308,00</b>	<b>105</b>	<b>308 031,22</b>	<b>677</b>	<b>3 491 339,22</b>	
	<b>Total 2001</b>	<b>582</b>	<b>3 214 729,00</b>	<b>108</b>	<b>316 001,00</b>	<b>690</b>	<b>3 530 730,00</b>	
	<i>% d'évolution</i>	<i>-1,72</i>	<i>-0,98</i>	<i>-2,78</i>	<i>-2,52</i>	<i>-1,88</i>	<i>-1,12</i>	
Mali	Transfert à l'étranger	A.G.I.R.C.	4	1 410,00	1	3 802,00	5	5 212,00
		A.R.R.C.O.	827	568 602,00	73	60 397,00	900	628 999,00
		<b>Total</b>	<b>831</b>	<b>570 012,00</b>	<b>74</b>	<b>64 199,00</b>	<b>905</b>	<b>634 211,00</b>
		<b>Total 2001</b>	<b>531</b>	<b>429 335,00</b>	<b>62</b>	<b>71 743,00</b>	<b>593</b>	<b>501 078,00</b>
		<i>% d'évolution</i>	<i>56,50</i>	<i>32,77</i>	<i>19,35</i>	<i>-10,52</i>	<i>52,61</i>	<i>26,57</i>
	Compte de non-résident	A.G.I.R.C.	5	81 743,00	1	2 010,00	6	83 753,00
		A.R.R.C.O.	54	138 694,00	14	20 187,00	68	158 881,00
		<b>Total</b>	<b>59</b>	<b>220 437,00</b>	<b>15</b>	<b>22 197,00</b>	<b>74</b>	<b>242 634,00</b>
		<b>Total 2001</b>	<b>48</b>	<b>205 676,00</b>	<b>11</b>	<b>18 131,00</b>	<b>59</b>	<b>223 807,00</b>
		<i>% d'évolution</i>	<i>22,92</i>	<i>7,18</i>	<i>36,36</i>	<i>22,43</i>	<i>25,42</i>	<i>8,41</i>
	<b>Total 2002</b>	<b>890</b>	<b>790 449,00</b>	<b>89</b>	<b>86 396,00</b>	<b>979</b>	<b>876 845,00</b>	
	<b>Total 2001</b>	<b>579</b>	<b>635 011,00</b>	<b>73</b>	<b>89 874,00</b>	<b>652</b>	<b>724 885,00</b>	
	<i>% d'évolution</i>	<i>53,71</i>	<i>24,48</i>	<i>21,92</i>	<i>-3,87</i>	<i>50,15</i>	<i>20,96</i>	



Tableau n°2002/39 suite

## Paiements d'arrérages d'allocations de retraite complémentaire

PAYS	Mode de paiement	Régimes	Allocations de retraite		Allocations de réversion		Total	
			Nombre	Montant total (€)	Nombre	Montant total (€)	Nombre	Montant total (€)
Maroc	Transfert à l'étranger	A.G.I.R.C.	107	1 270 835,00	27	168 207,00	134	1 439 042,00
		A.R.R.C.O.	23 313	25 745 996,34	16 176	11 458 690,00	39 489	37 204 686,34
		<b>Total</b>	<b>23 420</b>	<b>27 016 831,34</b>	<b>16 203</b>	<b>11 626 897,00</b>	<b>39 623</b>	<b>38 643 728,34</b>
		<b>Total 2001</b>	<b>23 192</b>	<b>26 629 047,19</b>	<b>15 944</b>	<b>11 147 491,00</b>	<b>39 136</b>	<b>37 776 538,19</b>
		% d'évolution	0,98	1,46	1,62	4,30	1,24	2,30
	Compte de non-résident	A.G.I.R.C.	330	3 472 403,00	69	395 200,00	399	3 867 603,00
		A.R.R.C.O.	2 898	6 934 973,00	508	583 163,00	3 406	7 518 136,00
		<b>Total</b>	<b>3 228</b>	<b>10 407 376,00</b>	<b>577</b>	<b>978 363,00</b>	<b>3 805</b>	<b>11 385 739,00</b>
		<b>Total 2001</b>	<b>3 175</b>	<b>10 483 665,65</b>	<b>562</b>	<b>974 311,00</b>	<b>3 737</b>	<b>11 457 976,65</b>
		% d'évolution	1,67	-0,73	2,67	0,42	1,82	-0,63
	<b>Total 2002</b>	<b>26 648</b>	<b>37 424 207,34</b>	<b>16 780</b>	<b>12 605 260,00</b>	<b>43 428</b>	<b>50 029 467,34</b>	
	<b>Total 2001</b>	<b>26 367</b>	<b>37 112 712,84</b>	<b>16 506</b>	<b>12 121 802,00</b>	<b>42 873</b>	<b>49 234 514,84</b>	
	% d'évolution	1,07	0,84	1,66	3,99	1,29	1,61	
Mauritanie	Transfert à l'étranger	A.G.I.R.C.	3	17 068,00	0	0,00	3	17 068,00
		A.R.R.C.O.	300	186 236,00	100	103 050,00	400	289 286,00
		<b>Total</b>	<b>303</b>	<b>203 304,00</b>	<b>100</b>	<b>103 050,00</b>	<b>403</b>	<b>306 354,00</b>
		<b>Total 2001</b>	<b>202</b>	<b>159 869,00</b>	<b>70</b>	<b>74 792,00</b>	<b>272</b>	<b>234 661,00</b>
		% d'évolution	50,00	27,17	42,86	37,78	48,16	30,55
	Compte de non-résident	A.G.I.R.C.	4	97 380,00	0	0,00	4	97 380,00
		A.R.R.C.O.	35	129 306,00	9	8 014,00	44	137 320,00
		<b>Total</b>	<b>39</b>	<b>226 686,00</b>	<b>9</b>	<b>8 014,00</b>	<b>48</b>	<b>234 700,00</b>
		<b>Total 2001</b>	<b>37</b>	<b>113 213,00</b>	<b>8</b>	<b>9 252,00</b>	<b>45</b>	<b>122 465,00</b>
		% d'évolution	5,41	100,23	12,50	-13,38	6,67	91,65
	<b>Total 2002</b>	<b>342</b>	<b>429 990,00</b>	<b>109</b>	<b>111 064,00</b>	<b>451</b>	<b>541 054,00</b>	
	<b>Total 2001</b>	<b>239</b>	<b>273 082,00</b>	<b>78</b>	<b>84 044,00</b>	<b>317</b>	<b>357 126,00</b>	
	% d'évolution	43,10	57,46	39,74	32,15	42,27	51,50	
Monaco	Transfert à l'étranger	A.G.I.R.C.	516	5 498 458,00	215	1 132 271,00	731	6 630 729,00
		A.R.R.C.O.	3 498	9 469 981,66	1 134	2 073 346,00	4 632	11 543 327,66
		<b>Total</b>	<b>4 014</b>	<b>14 968 439,66</b>	<b>1 349</b>	<b>3 205 617,00</b>	<b>5 363</b>	<b>18 174 056,66</b>
		<b>Total 2001</b>	<b>4 083</b>	<b>14 555 627,00</b>	<b>1 326</b>	<b>3 044 656,00</b>	<b>5 409</b>	<b>17 600 283,00</b>
		% d'évolution	-1,69	2,84	1,73	5,29	-0,85	3,26
	Compte de non-résident	A.G.I.R.C.	379	4 260 986,00	142	992 887,00	521	5 253 873,00
		A.R.R.C.O.	3 318	7 385 818,64	988	1 258 463,09	4 306	8 644 281,73
		<b>Total</b>	<b>3 697</b>	<b>11 646 804,64</b>	<b>1 130</b>	<b>2 251 350,09</b>	<b>4 827</b>	<b>13 898 154,73</b>
		<b>Total 2001</b>	<b>3 787</b>	<b>12 633 088,00</b>	<b>1 131</b>	<b>2 724 403,82</b>	<b>4 918</b>	<b>15 357 491,82</b>
		% d'évolution	-2,38	-7,81	-0,09	-17,36	-1,85	-9,50
	<b>Total 2002</b>	<b>7 711</b>	<b>26 615 244,30</b>	<b>2 479</b>	<b>5 456 967,09</b>	<b>10 190</b>	<b>32 072 211,39</b>	
	<b>Total 2001</b>	<b>7 870</b>	<b>27 188 715,00</b>	<b>2 457</b>	<b>5 769 059,82</b>	<b>10 327</b>	<b>32 957 774,82</b>	
	% d'évolution	-2,02	-2,11	0,90	-5,41	-1,33	-2,69	



## Conventions bilatérales

Tableau n°2002/39 suite

## Paiements d'arrérages d'allocations de retraite complémentaire

PAYS	Mode de paiement	Régimes	Allocations de retraite		Allocations de réversion		Total	
			Nombre	Montant total (€)	Nombre	Montant total (€)	Nombre	Montant total (€)
Niger	Transfert à l'étranger	A.G.I.R.C.	1	11 961,00	1	398,00	2	12 359,00
		A.R.R.C.O.	7	17 549,00	5	16 573,00	12	34 122,00
		<b>Total</b>	<b>8</b>	<b>29 510,00</b>	<b>6</b>	<b>16 971,00</b>	<b>14</b>	<b>46 481,00</b>
		<b>Total 2001</b>	<b>6</b>	<b>34 296,00</b>	<b>5</b>	<b>14 257,00</b>	<b>11</b>	<b>48 553,00</b>
		<i>% d'évolution</i>	<i>33,33</i>	<i>-13,95</i>	<i>20,00</i>	<i>19,04</i>	<i>27,27</i>	<i>-4,27</i>
	Compte de non-résident	A.G.I.R.C.	4	53 587,00	1	2 184,00	5	55 771,00
		A.R.R.C.O.	10	56 459,00	3	732,00	13	57 191,00
		<b>Total</b>	<b>14</b>	<b>110 046,00</b>	<b>4</b>	<b>2 916,00</b>	<b>18</b>	<b>112 962,00</b>
		<b>Total 2001</b>	<b>15</b>	<b>105 437,00</b>	<b>4</b>	<b>6 798,00</b>	<b>19</b>	<b>112 235,00</b>
		<i>% d'évolution</i>	<i>-6,67</i>	<i>4,37</i>	<i>0,00</i>	<i>-57,11</i>	<i>-5,26</i>	<i>0,65</i>
	<b>Total 2002</b>	<b>22</b>	<b>139 556,00</b>	<b>10</b>	<b>19 887,00</b>	<b>32</b>	<b>159 443,00</b>	
	<b>Total 2001</b>	<b>21</b>	<b>139 733,00</b>	<b>9</b>	<b>21 055,00</b>	<b>30</b>	<b>160 788,00</b>	
	<i>% d'évolution</i>	<i>4,76</i>	<i>-0,13</i>	<i>11,11</i>	<i>-5,55</i>	<i>6,67</i>	<i>-0,84</i>	
Philippines	Transfert à l'étranger	A.G.I.R.C.	7	75 589,00	2	2 809,00	9	78 398,00
		A.R.R.C.O.	29	46 701,00	4	3 831,00	33	50 532,00
		<b>Total</b>	<b>36</b>	<b>122 290,00</b>	<b>6</b>	<b>6 640,00</b>	<b>42</b>	<b>128 930,00</b>
		<b>Total 2001</b>	<b>36</b>	<b>154 006,00</b>	<b>7</b>	<b>20 354,00</b>	<b>43</b>	<b>174 360,00</b>
		<i>% d'évolution</i>	<i>0,00</i>	<i>-20,59</i>	<i>-14,29</i>	<i>-67,38</i>	<i>-2,33</i>	<i>-26,06</i>
	Compte de non-résident	A.G.I.R.C.	11	209 930,00	0	0,00	11	209 930,00
		A.R.R.C.O.	38	119 390,00	1	297,00	39	119 687,00
		<b>Total</b>	<b>49</b>	<b>329 320,00</b>	<b>1</b>	<b>297,00</b>	<b>50</b>	<b>329 617,00</b>
		<b>Total 2001</b>	<b>45</b>	<b>198 361,00</b>	<b>1</b>	<b>1 184,00</b>	<b>46</b>	<b>199 545,00</b>
		<i>% d'évolution</i>	<i>8,89</i>	<i>66,02</i>	<i>0,00</i>	<i>-74,92</i>	<i>8,70</i>	<i>65,18</i>
	<b>Total 2002</b>	<b>85</b>	<b>451 610,00</b>	<b>7</b>	<b>6 937,00</b>	<b>92</b>	<b>458 547,00</b>	
	<b>Total 2001</b>	<b>81</b>	<b>352 367,00</b>	<b>8</b>	<b>21 538,00</b>	<b>89</b>	<b>373 905,00</b>	
	<i>% d'évolution</i>	<i>4,94</i>	<i>28,16</i>	<i>-12,50</i>	<i>-67,79</i>	<i>3,37</i>	<i>22,64</i>	
Pologne	Transfert à l'étranger	A.G.I.R.C.	36	106 855,00	14	41 709,00	50	148 564,00
		A.R.R.C.O.	5 163	1 186 718,67	7 091	1 826 382,00	12 254	3 013 100,67
		<b>Total</b>	<b>5 199</b>	<b>1 293 573,67</b>	<b>7 105</b>	<b>1 868 091,00</b>	<b>12 304</b>	<b>3 161 664,67</b>
		<b>Total 2001</b>	<b>5 783</b>	<b>1 273 922,00</b>	<b>8 237</b>	<b>1 947 620,00</b>	<b>14 020</b>	<b>3 221 542,00</b>
		<i>% d'évolution</i>	<i>-10,10</i>	<i>1,54</i>	<i>-13,74</i>	<i>-4,08</i>	<i>-12,24</i>	<i>-1,86</i>
	Compte de non-résident	A.G.I.R.C.	16	71 603,00	7	29 285,00	23	100 888,00
		A.R.R.C.O.	200	195 802,00	94	57 827,00	294	253 629,00
		<b>Total</b>	<b>216</b>	<b>267 405,00</b>	<b>101</b>	<b>87 112,00</b>	<b>317</b>	<b>354 517,00</b>
		<b>Total 2001</b>	<b>230</b>	<b>243 029,00</b>	<b>104</b>	<b>109 376,00</b>	<b>334</b>	<b>352 405,00</b>
		<i>% d'évolution</i>	<i>-6,09</i>	<i>10,03</i>	<i>-2,88</i>	<i>-20,36</i>	<i>-5,09</i>	<i>0,60</i>
	<b>Total 2002</b>	<b>5 415</b>	<b>1 560 978,67</b>	<b>7 206</b>	<b>1 955 203,00</b>	<b>12 621</b>	<b>3 516 181,67</b>	
	<b>Total 2001</b>	<b>6 013</b>	<b>1 516 951,00</b>	<b>8 341</b>	<b>2 056 996,00</b>	<b>14 354</b>	<b>3 573 947,00</b>	
	<i>% d'évolution</i>	<i>-9,95</i>	<i>2,90</i>	<i>-13,61</i>	<i>-4,95</i>	<i>-12,07</i>	<i>-1,62</i>	







Tableau n°2002/39 suite

## Paiements d'arrérages d'allocations de retraite complémentaire

PAYS	Mode de paiement	Régimes	Allocations de retraite		Allocations de réversion		Total	
			Nombre	Montant total (€)	Nombre	Montant total (€)	Nombre	Montant total (€)
Polynésie Française	Transfert à l'étranger	A.G.I.R.C.	15	168 205,00	3	13 789,00	18	181 994,00
		A.R.R.C.O.	116	253 819,00	31	37 288,00	147	291 107,00
		<b>Total</b>	<b>131</b>	<b>422 024,00</b>	<b>34</b>	<b>51 077,00</b>	<b>165</b>	<b>473 101,00</b>
		<b>Total 2001</b>	<b>129</b>	<b>341 479,00</b>	<b>27</b>	<b>33 746,00</b>	<b>156</b>	<b>375 225,00</b>
		<i>% d'évolution</i>	<i>1,55</i>	<i>23,59</i>	<i>25,93</i>	<i>51,36</i>	<i>5,77</i>	<i>26,08</i>
	Compte de non-résident	A.G.I.R.C.	71	545 165,00	18	112 315,00	89	657 480,00
		A.R.R.C.O.	296	621 140,76	58	70 554,00	354	691 694,76
		<b>Total</b>	<b>367</b>	<b>1 166 305,76</b>	<b>76</b>	<b>182 869,00</b>	<b>443</b>	<b>1 349 174,76</b>
		<b>Total 2001</b>	<b>444</b>	<b>1 223 657,08</b>	<b>73</b>	<b>145 146,26</b>	<b>517</b>	<b>1 368 803,34</b>
		<i>% d'évolution</i>	<i>-17,34</i>	<i>-4,69</i>	<i>4,11</i>	<i>25,99</i>	<i>-14,31</i>	<i>-1,43</i>
<b>Total 2002</b>			<b>498</b>	<b>1 588 329,76</b>	<b>110</b>	<b>233 946,00</b>	<b>608</b>	<b>1 822 275,76</b>
<b>Total 2001</b>			<b>573</b>	<b>1 565 136,08</b>	<b>100</b>	<b>178 892,26</b>	<b>673</b>	<b>1 744 028,34</b>
<i>% d'évolution</i>			<i>-13,09</i>	<i>1,48</i>	<i>10,00</i>	<i>30,77</i>	<i>-9,66</i>	<i>4,49</i>
Québec	Transfert à l'étranger	A.G.I.R.C.	116	408 164,00	36	135 729,00	152	543 893,00
		A.R.R.C.O.	1 034	1 004 205,11	287	216 315,00	1 321	1 220 520,11
		<b>Total</b>	<b>1 150</b>	<b>1 412 369,11</b>	<b>323</b>	<b>352 044,00</b>	<b>1 473</b>	<b>1 764 413,11</b>
		<b>Total 2001</b>	<b>1 079</b>	<b>1 311 869,00</b>	<b>294</b>	<b>316 289,00</b>	<b>1 373</b>	<b>1 628 158,00</b>
		<i>% d'évolution</i>	<i>6,58</i>	<i>7,66</i>	<i>9,86</i>	<i>11,30</i>	<i>7,28</i>	<i>8,37</i>
	Compte de non-résident	A.G.I.R.C.	84	691 109,00	20	79 198,00	104	770 307,00
		A.R.R.C.O.	494	577 381,56	91	90 115,34	585	667 496,90
		<b>Total</b>	<b>578</b>	<b>1 268 490,56</b>	<b>111</b>	<b>169 313,34</b>	<b>689</b>	<b>1 437 803,90</b>
		<b>Total 2001</b>	<b>545</b>	<b>1 336 131,00</b>	<b>109</b>	<b>194 242,00</b>	<b>654</b>	<b>1 530 373,00</b>
		<i>% d'évolution</i>	<i>6,06</i>	<i>-5,06</i>	<i>1,83</i>	<i>-12,83</i>	<i>5,35</i>	<i>-6,05</i>
<b>Total 2002</b>			<b>1 728</b>	<b>2 680 859,67</b>	<b>434</b>	<b>521 357,34</b>	<b>2 162</b>	<b>3 202 217,01</b>
<b>Total 2001</b>			<b>1 624</b>	<b>2 648 000,00</b>	<b>403</b>	<b>510 531,00</b>	<b>2 027</b>	<b>3 158 531,00</b>
<i>% d'évolution</i>			<i>6,40</i>	<i>1,24</i>	<i>7,69</i>	<i>2,12</i>	<i>6,66</i>	<i>1,38</i>
République Tchèque	Transfert à l'étranger	A.G.I.R.C.	9	39 939,00	6	9 456,00	15	49 395,00
		A.R.R.C.O.	172	73 327,00	159	43 772,00	331	117 099,00
		<b>Total</b>	<b>181</b>	<b>113 266,00</b>	<b>165</b>	<b>53 228,00</b>	<b>346</b>	<b>166 494,00</b>
		<b>Total 2001</b>	<b>225</b>	<b>120 051,00</b>	<b>194</b>	<b>61 615,69</b>	<b>419</b>	<b>181 666,69</b>
		<i>% d'évolution</i>	<i>-19,56</i>	<i>-5,65</i>	<i>-14,95</i>	<i>-13,61</i>	<i>-17,42</i>	<i>-8,35</i>
	Compte de non-résident	A.G.I.R.C.	10	108 768,00	1	2 641,00	11	111 409,00
		A.R.R.C.O.	23	50 400,00	3	1 596,00	26	51 996,00
		<b>Total</b>	<b>33</b>	<b>159 168,00</b>	<b>4</b>	<b>4 237,00</b>	<b>37</b>	<b>163 405,00</b>
		<b>Total 2001</b>	<b>32</b>	<b>82 099,00</b>	<b>6</b>	<b>7 300,00</b>	<b>38</b>	<b>89 399,00</b>
		<i>% d'évolution</i>	<i>3,13</i>	<i>93,87</i>	<i>-33,33</i>	<i>-41,96</i>	<i>-2,63</i>	<i>82,78</i>
<b>Total 2002</b>			<b>214</b>	<b>272 434,00</b>	<b>169</b>	<b>57 465,00</b>	<b>383</b>	<b>329 899,00</b>
<b>Total 2001</b>			<b>257</b>	<b>202 150,00</b>	<b>200</b>	<b>68 915,69</b>	<b>457</b>	<b>271 065,69</b>
<i>% d'évolution</i>			<i>-16,73</i>	<i>34,77</i>	<i>-15,50</i>	<i>-16,62</i>	<i>-16,19</i>	<i>21,70</i>



## Conventions bilatérales

Tableau n°2002/39 suite

## Paiements d'arrages d'allocations de retraite complémentaire

PAYS	Mode de paiement	Régimes	Allocations de retraite		Allocations de réversion		Total	
			Nombre	Montant total (€)	Nombre	Montant total (€)	Nombre	Montant total (€)
Roumanie	Transfert à l'étranger	A.G.I.R.C.	11	42 037,00	3	8 825,00	14	50 862,00
		A.R.R.C.O.	34	40 688,00	11	14 325,00	45	55 013,00
		<b>Total</b>	<b>45</b>	<b>82 725,00</b>	<b>14</b>	<b>23 150,00</b>	<b>59</b>	<b>105 875,00</b>
		<b>Total 2001</b>	<b>45</b>	<b>86 620,00</b>	<b>19</b>	<b>22 792,00</b>	<b>64</b>	<b>109 412,00</b>
		% d'évolution	0,00	-4,50	-26,32	1,57	-7,81	-3,23
	Compte de non-résident	A.G.I.R.C.	8	44 822,00	0	0,00	8	44 822,00
		A.R.R.C.O.	25	47 424,40	9	1 226,00	34	48 650,40
		<b>Total</b>	<b>33</b>	<b>92 246,40</b>	<b>9</b>	<b>1 226,00</b>	<b>42</b>	<b>93 472,40</b>
		<b>Total 2001</b>	<b>30</b>	<b>78 561,00</b>	<b>2</b>	<b>1 734,00</b>	<b>32</b>	<b>80 295,00</b>
		% d'évolution	10,00	17,42	350,00	-29,30	31,25	16,41
	<b>Total 2002</b>	<b>78</b>	<b>174 971,40</b>	<b>23</b>	<b>24 376,00</b>	<b>101</b>	<b>199 347,40</b>	
	<b>Total 2001</b>	<b>75</b>	<b>165 181,00</b>	<b>21</b>	<b>24 526,00</b>	<b>96</b>	<b>189 707,00</b>	
	% d'évolution	4,00	5,93	9,52	-0,61	5,21	5,08	
Saint-Marin	Transfert à l'étranger	A.G.I.R.C.	2	7 863,00	1	6 566,00	3	14 429,00
		A.R.R.C.O.	75	64 933,00	26	14 785,00	101	79 718,00
		<b>Total</b>	<b>77</b>	<b>72 796,00</b>	<b>27</b>	<b>21 351,00</b>	<b>104</b>	<b>94 147,00</b>
		<b>Total 2001</b>	<b>79</b>	<b>73 076,00</b>	<b>25</b>	<b>14 885,00</b>	<b>104</b>	<b>87 961,00</b>
		% d'évolution	-2,53	-0,38	8,00	43,44	0,00	7,03
	Compte de non-résident	A.G.I.R.C.	1	8 414,00	0	0,00	1	8 414,00
		A.R.R.C.O.	2	4 057,00	0	0,00	2	4 057,00
		<b>Total</b>	<b>3</b>	<b>12 471,00</b>	<b>0</b>	<b>0,00</b>	<b>3</b>	<b>12 471,00</b>
		<b>Total 2001</b>	<b>4</b>	<b>7 654,00</b>	<b>0</b>	<b>0,00</b>	<b>4</b>	<b>7 654,00</b>
		% d'évolution	-25,00	62,93			-25,00	62,93
	<b>Total 2002</b>	<b>80</b>	<b>85 267,00</b>	<b>27</b>	<b>21 351,00</b>	<b>107</b>	<b>106 618,00</b>	
	<b>Total 2001</b>	<b>83</b>	<b>80 730,00</b>	<b>25</b>	<b>14 885,00</b>	<b>108</b>	<b>95 615,00</b>	
	% d'évolution	-3,61	5,62	8,00	43,44	-0,93	11,51	
Sénégal	Transfert à l'étranger	A.G.I.R.C.	45	244 049,00	24	98 441,00	69	342 490,00
		A.R.R.C.O.	1 767	1 915 612,00	619	605 830,00	2 386	2 521 442,00
		<b>Total</b>	<b>1 812</b>	<b>2 159 661,00</b>	<b>643</b>	<b>704 271,00</b>	<b>2 455</b>	<b>2 863 932,00</b>
		<b>Total 2001</b>	<b>1 525</b>	<b>1 990 935,00</b>	<b>587</b>	<b>673 959,00</b>	<b>2 112</b>	<b>2 664 894,00</b>
		% d'évolution	18,82	8,47	9,54	4,50	16,24	7,47
	Compte de non-résident	A.G.I.R.C.	94	1 111 474,00	19	165 191,00	113	1 276 665,00
		A.R.R.C.O.	382	1 120 071,62	52	145 836,00	434	1 265 907,62
		<b>Total</b>	<b>476</b>	<b>2 231 545,62</b>	<b>71</b>	<b>311 027,00</b>	<b>547</b>	<b>2 542 572,62</b>
		<b>Total 2001</b>	<b>437</b>	<b>2 048 175,00</b>	<b>74</b>	<b>294 305,00</b>	<b>511</b>	<b>2 342 480,00</b>
		% d'évolution	8,92	8,95	-4,05	5,68	7,05	8,54
	<b>Total 2002</b>	<b>2 288</b>	<b>4 391 206,62</b>	<b>714</b>	<b>1 015 298,00</b>	<b>3 002</b>	<b>5 406 504,62</b>	
	<b>Total 2001</b>	<b>1 962</b>	<b>4 039 110,00</b>	<b>661</b>	<b>968 264,00</b>	<b>2 623</b>	<b>5 007 374,00</b>	
	% d'évolution	16,62	8,72	8,02	4,86	14,45	7,97	





Tableau n°2002/39 suite

## Paiements d'arrérages d'allocations de retraite complémentaire

PAYS	Mode de paiement	Régimes	Allocations de retraite		Allocations de réversion		Total	
			Nombre	Montant total (€)	Nombre	Montant total (€)	Nombre	Montant total (€)
Slovaquie	Transfert à l'étranger	A.G.I.R.C.	2	1 828,00	1	3 193,00	3	5 021,00
		A.R.R.C.O.	461	80 276,52	529	84 783,00	990	165 059,52
		<b>Total</b>	<b>463</b>	<b>82 104,52</b>	<b>530</b>	<b>87 976,00</b>	<b>993</b>	<b>170 080,52</b>
		<b>Total 2001</b>	<b>514</b>	<b>89 709,00</b>	<b>591</b>	<b>71 354,00</b>	<b>1 105</b>	<b>161 063,00</b>
		<i>% d'évolution</i>	<i>-9,92</i>	<i>-8,48</i>	<i>-10,32</i>	<i>23,30</i>	<i>-10,14</i>	<i>5,60</i>
	Compte de non-résident	A.G.I.R.C.	2	20 279,00	0	0,00	2	20 279,00
		A.R.R.C.O.	20	14 162,00	7	2 411,00	27	16 573,00
		<b>Total</b>	<b>22</b>	<b>34 441,00</b>	<b>7</b>	<b>2 411,00</b>	<b>29</b>	<b>36 852,00</b>
		<b>Total 2001</b>	<b>16</b>	<b>25 761,00</b>	<b>5</b>	<b>1 343,00</b>	<b>21</b>	<b>27 104,00</b>
		<i>% d'évolution</i>	<i>37,50</i>	<i>33,69</i>	<i>40,00</i>	<i>79,52</i>	<i>38,10</i>	<i>35,97</i>
	<b>Total 2002</b>	<b>485</b>	<b>116 545,52</b>	<b>537</b>	<b>90 387,00</b>	<b>1 022</b>	<b>206 932,52</b>	
	<b>Total 2001</b>	<b>530</b>	<b>115 470,00</b>	<b>596</b>	<b>72 697,00</b>	<b>1 126</b>	<b>188 167,00</b>	
	<i>% d'évolution</i>	<i>-8,49</i>	<i>0,93</i>	<i>-9,90</i>	<i>24,33</i>	<i>-9,24</i>	<i>9,97</i>	
Slovénie	Transfert à l'étranger	A.G.I.R.C.	8	16 813,00	5	22 347,00	13	39 160,00
		A.R.R.C.O.	274	205 166,00	119	68 126,00	393	273 292,00
		<b>Total</b>	<b>282</b>	<b>221 979,00</b>	<b>124</b>	<b>90 473,00</b>	<b>406</b>	<b>312 452,00</b>
		<b>Total 2001</b>	<b>283</b>	<b>211 662,00</b>	<b>127</b>	<b>84 620,00</b>	<b>410</b>	<b>296 282,00</b>
		<i>% d'évolution</i>	<i>-0,35</i>	<i>4,87</i>	<i>-2,36</i>	<i>6,92</i>	<i>-0,98</i>	<i>5,46</i>
	Compte de non-résident	A.G.I.R.C.	8	28 313,00	0	0,00	8	28 313,00
		A.R.R.C.O.	21	41 700,00	6	7 538,00	27	49 238,00
		<b>Total</b>	<b>29</b>	<b>70 013,00</b>	<b>6</b>	<b>7 538,00</b>	<b>35</b>	<b>77 551,00</b>
		<b>Total 2001</b>	<b>24</b>	<b>46 338,00</b>	<b>4</b>	<b>6 668,00</b>	<b>28</b>	<b>53 006,00</b>
		<i>% d'évolution</i>	<i>20,83</i>	<i>51,09</i>	<i>50,00</i>	<i>13,05</i>	<i>25,00</i>	<i>46,31</i>
	<b>Total 2002</b>	<b>311</b>	<b>291 992,00</b>	<b>130</b>	<b>98 011,00</b>	<b>441</b>	<b>390 003,00</b>	
	<b>Total 2001</b>	<b>307</b>	<b>258 000,00</b>	<b>131</b>	<b>91 288,00</b>	<b>438</b>	<b>349 288,00</b>	
	<i>% d'évolution</i>	<i>1,30</i>	<i>13,18</i>	<i>-0,76</i>	<i>7,36</i>	<i>0,68</i>	<i>11,66</i>	
Suisse (1)	Transfert à l'étranger	A.G.I.R.C.	Données disponibles dans le tableau n°2002/33					
		A.R.R.C.O.						
		<b>Total</b>						
		<b>Total 2001</b>	<b>3 623</b>	<b>15 184 269,22</b>	<b>1 421</b>	<b>4 854 939,00</b>	<b>5 044</b>	<b>20 039 208,22</b>
	Compte de non-résident	A.G.I.R.C.	Données disponibles dans le tableau n°2002/33					
A.R.R.C.O.								
<b>Total</b>								
	<b>Total 2001</b>	<b>3 967</b>	<b>17 676 261,66</b>	<b>969</b>	<b>3 301 106,02</b>	<b>4 936</b>	<b>20 977 367,68</b>	
	<b>Total 2002</b>	Données disponibles dans le tableau n°2002/33						
	<b>Total 2001</b>	<b>7 590</b>	<b>32 860 530,88</b>	<b>2 390</b>	<b>8 156 045,02</b>	<b>9 980</b>	<b>41 016 575,90</b>	

(1): A compter du 01/06/2002, entrée en vigueur de l'accord passé avec l'Union Européenne, qui permet l'application des Règlements Communautaires. Les régimes de l'AGIRC et de l'ARRCO ne pouvant distinguer les paiements effectués avant et après cette date, l'ensemble des paiements d'arrérages de retraite complémentaire figure dans la partie "Règlements Communautaires" (Tableau n°2002/33).



## Conventions bilatérales

Tableau n°2002/39 suite

## Paiements d'arrérages d'allocations de retraite complémentaire

PAYS	Mode de paiement	Régimes	Allocations de retraite		Allocations de réversion		Total		
			Nombre	Montant total (€)	Nombre	Montant total (€)	Nombre	Montant total (€)	
Togo	Transfert à l'étranger	A.G.I.R.C.	15	38 293,00	0	0,00	15	38 293,00	
		A.R.R.C.O.	62	132 712,00	7	9 014,00	69	141 726,00	
		<b>Total</b>	<b>77</b>	<b>171 005,00</b>	<b>7</b>	<b>9 014,00</b>	<b>84</b>	<b>180 019,00</b>	
		<b>Total 2001</b>	<b>66</b>	<b>147 068,00</b>	<b>13</b>	<b>18 299,00</b>	<b>79</b>	<b>165 367,00</b>	
		<i>% d'évolution</i>	<i>16,67</i>	<i>16,28</i>	<i>-46,15</i>	<i>-50,74</i>	<i>6,33</i>	<i>8,86</i>	
	Compte de non-résident	A.G.I.R.C.	15	103 789,00	2	14 932,00	17	118 721,00	
		A.R.R.C.O.	51	169 471,81	3	5 352,00	54	174 823,81	
		<b>Total</b>	<b>66</b>	<b>273 260,81</b>	<b>5</b>	<b>20 284,00</b>	<b>71</b>	<b>293 544,81</b>	
		<b>Total 2001</b>	<b>63</b>	<b>311 004,00</b>	<b>5</b>	<b>32 848,00</b>	<b>68</b>	<b>343 852,00</b>	
		<i>% d'évolution</i>	<i>4,76</i>	<i>-12,14</i>	<i>0,00</i>	<i>-38,25</i>	<i>4,41</i>	<i>-14,63</i>	
	<b>Total 2002</b>			<b>143</b>	<b>444 265,81</b>	<b>12</b>	<b>29 298,00</b>	<b>155</b>	<b>473 563,81</b>
	<b>Total 2001</b>			<b>129</b>	<b>458 072,00</b>	<b>18</b>	<b>51 147,00</b>	<b>147</b>	<b>509 219,00</b>
<i>% d'évolution</i>			<i>10,85</i>	<i>-3,01</i>	<i>-33,33</i>	<i>-42,72</i>	<i>5,44</i>	<i>-7,00</i>	
Tunisie	Transfert à l'étranger	A.G.I.R.C.	37	183 157,00	13	38 375,00	50	221 532,00	
		A.R.R.C.O.	11 894	10 029 559,74	4 118	2 399 906,00	16 012	12 429 465,74	
		<b>Total</b>	<b>11 931</b>	<b>10 212 716,74</b>	<b>4 131</b>	<b>2 438 281,00</b>	<b>16 062</b>	<b>12 650 997,74</b>	
		<b>Total 2001</b>	<b>11 336</b>	<b>9 554 716,18</b>	<b>3 869</b>	<b>2 327 487,00</b>	<b>15 205</b>	<b>11 882 203,18</b>	
		<i>% d'évolution</i>	<i>5,25</i>	<i>6,89</i>	<i>6,77</i>	<i>4,76</i>	<i>5,64</i>	<i>6,47</i>	
	Compte de non-résident	A.G.I.R.C.	70	417 568,00	15	72 212,00	85	489 780,00	
		A.R.R.C.O.	1 048	1 669 592,00	224	171 615,00	1 272	1 841 207,00	
		<b>Total</b>	<b>1 118</b>	<b>2 087 160,00</b>	<b>239</b>	<b>243 827,00</b>	<b>1 357</b>	<b>2 330 987,00</b>	
		<b>Total 2001</b>	<b>1 095</b>	<b>2 118 379,05</b>	<b>216</b>	<b>226 859,00</b>	<b>1 311</b>	<b>2 345 238,05</b>	
		<i>% d'évolution</i>	<i>2,10</i>	<i>-1,47</i>	<i>10,65</i>	<i>7,48</i>	<i>3,51</i>	<i>-0,61</i>	
	<b>Total 2002</b>			<b>13 049</b>	<b>12 299 876,74</b>	<b>4 370</b>	<b>2 682 108,00</b>	<b>17 419</b>	<b>14 981 984,74</b>
	<b>Total 2001</b>			<b>12 431</b>	<b>11 673 095,23</b>	<b>4 085</b>	<b>2 554 346,00</b>	<b>16 516</b>	<b>14 227 441,23</b>
<i>% d'évolution</i>			<i>4,97</i>	<i>5,37</i>	<i>6,98</i>	<i>5,00</i>	<i>5,47</i>	<i>5,30</i>	
Turquie	Transfert à l'étranger	A.G.I.R.C.	12	20 933,00	4	9 900,00	16	30 833,00	
		A.R.R.C.O.	3 720	2 791 694,00	1 048	583 177,00	4 768	3 374 871,00	
		<b>Total</b>	<b>3 732</b>	<b>2 812 627,00</b>	<b>1 052</b>	<b>593 077,00</b>	<b>4 784</b>	<b>3 405 704,00</b>	
		<b>Total 2001</b>	<b>2 711</b>	<b>2 058 382,00</b>	<b>871</b>	<b>472 487,00</b>	<b>3 582</b>	<b>2 530 869,00</b>	
		<i>% d'évolution</i>	<i>37,66</i>	<i>36,64</i>	<i>20,78</i>	<i>25,52</i>	<i>33,56</i>	<i>34,57</i>	
	Compte de non-résident	A.G.I.R.C.	10	48 869,00	1	3 601,00	11	52 470,00	
		A.R.R.C.O.	182	214 946,00	48	35 557,00	230	250 503,00	
		<b>Total</b>	<b>192</b>	<b>263 815,00</b>	<b>49</b>	<b>39 158,00</b>	<b>241</b>	<b>302 973,00</b>	
		<b>Total 2001</b>	<b>158</b>	<b>231 923,00</b>	<b>43</b>	<b>49 835,00</b>	<b>201</b>	<b>281 758,00</b>	
		<i>% d'évolution</i>	<i>21,52</i>	<i>13,75</i>	<i>13,95</i>	<i>-21,42</i>	<i>19,90</i>	<i>7,53</i>	
	<b>Total 2002</b>			<b>3 924</b>	<b>3 076 442,00</b>	<b>1 101</b>	<b>632 235,00</b>	<b>5 025</b>	<b>3 708 677,00</b>
	<b>Total 2001</b>			<b>2 869</b>	<b>2 290 305,00</b>	<b>914</b>	<b>522 322,00</b>	<b>3 783</b>	<b>2 812 627,00</b>
<i>% d'évolution</i>			<i>36,77</i>	<i>34,32</i>	<i>20,46</i>	<i>21,04</i>	<i>32,83</i>	<i>31,86</i>	





Tableau n°2002/39 fin

## Paiements d'arrérages d'allocations de retraite complémentaire

PAYS	Mode de paiement	Régimes	Allocations de retraite		Allocations de réversion		Total	
			Nombre	Montant total (€)	Nombre	Montant total (€)	Nombre	Montant total (€)
Yougoslavie	Transfert à l'étranger	A.G.I.R.C.	21	50 271,00	9	16 915,00	30	67 186,00
		A.R.R.C.O.	2 254	1 677 359,64	514	376 401,00	2 768	2 053 760,64
		<b>Total</b>	<b>2 275</b>	<b>1 727 630,64</b>	<b>523</b>	<b>393 316,00</b>	<b>2 798</b>	<b>2 120 946,64</b>
		<b>Total 2001</b>	<b>1 677</b>	<b>1 336 098,00</b>	<b>402</b>	<b>292 266,00</b>	<b>2 079</b>	<b>1 628 364,00</b>
	<i>% d'évolution</i>	<i>35,66</i>	<i>29,30</i>	<i>30,10</i>	<i>34,57</i>	<i>34,58</i>	<i>30,25</i>	
	Compte de non-résident	A.G.I.R.C.	19	31 347,00	2	3 168,00	21	34 515,00
		A.R.R.C.O.	645	666 859,00	174	117 252,00	819	784 111,00
		<b>Total</b>	<b>664</b>	<b>698 206,00</b>	<b>176</b>	<b>120 420,00</b>	<b>840</b>	<b>818 626,00</b>
		<b>Total 2001</b>	<b>662</b>	<b>703 361,00</b>	<b>162</b>	<b>135 911,00</b>	<b>824</b>	<b>839 272,00</b>
	<i>% d'évolution</i>	<i>0,30</i>	<i>-0,73</i>	<i>8,64</i>	<i>-11,40</i>	<i>1,94</i>	<i>-2,46</i>	
<b>Total 2002</b>	<b>2 939</b>	<b>2 425 836,64</b>	<b>699</b>	<b>513 736,00</b>	<b>3 638</b>	<b>2 939 572,64</b>		
<b>Total 2001</b>	<b>2 339</b>	<b>2 039 459,00</b>	<b>564</b>	<b>428 177,00</b>	<b>2 903</b>	<b>2 467 636,00</b>		
<i>% d'évolution</i>	<i>25,65</i>	<i>18,95</i>	<i>23,94</i>	<i>19,98</i>	<i>25,32</i>	<i>19,13</i>		
Total	Transfert à l'étranger	A.G.I.R.C.	2 099	14 417 092,00	838	4 006 359,00	2 937	18 423 451,00
		A.R.R.C.O.	235 380	156 197 210,73	103 941	54 828 533,00	339 321	211 025 743,73
		<b>Total</b>	<b>237 479</b>	<b>170 614 302,73</b>	<b>104 779</b>	<b>58 834 892,00</b>	<b>342 258</b>	<b>229 449 194,73</b>
		<b>Total 2001</b>	<b>230 662</b>	<b>176 549 840,82</b>	<b>107 048</b>	<b>61 277 160,86</b>	<b>337 710</b>	<b>237 827 001,68</b>
	<i>% d'évolution</i>	<i>2,96</i>	<i>-3,36</i>	<i>-2,12</i>	<i>-3,99</i>	<i>1,35</i>	<i>-3,52</i>	
	Compte de non-résident	A.G.I.R.C.	2 982	29 194 575,00	706	3 896 684,00	3 688	33 091 259,00
		A.R.R.C.O.	90 616	86 445 534,81	45 530	26 955 945,97	136 146	113 401 480,78
		<b>Total</b>	<b>93 598</b>	<b>115 640 109,81</b>	<b>46 236</b>	<b>30 852 629,97</b>	<b>139 834</b>	<b>146 492 739,78</b>
		<b>Total 2001</b>	<b>102 155</b>	<b>136 569 696,94</b>	<b>51 009</b>	<b>35 623 319,72</b>	<b>153 164</b>	<b>172 193 016,66</b>
	<i>% d'évolution</i>	<i>-8,38</i>	<i>-15,33</i>	<i>-9,36</i>	<i>-13,39</i>	<i>-8,70</i>	<i>-14,93</i>	
<b>Total 2002</b>	<b>331 077</b>	<b>286 254 412,54</b>	<b>151 015</b>	<b>89 687 521,97</b>	<b>482 092</b>	<b>375 941 934,51</b>		
<b>Total 2001</b>	<b>332 817</b>	<b>313 119 537,76</b>	<b>158 057</b>	<b>96 900 480,58</b>	<b>490 874</b>	<b>410 020 018,34</b>		
<i>% d'évolution</i>	<i>-0,52</i>	<i>-8,58</i>	<i>-4,46</i>	<i>-7,44</i>	<i>-1,79</i>	<i>-8,31</i>		



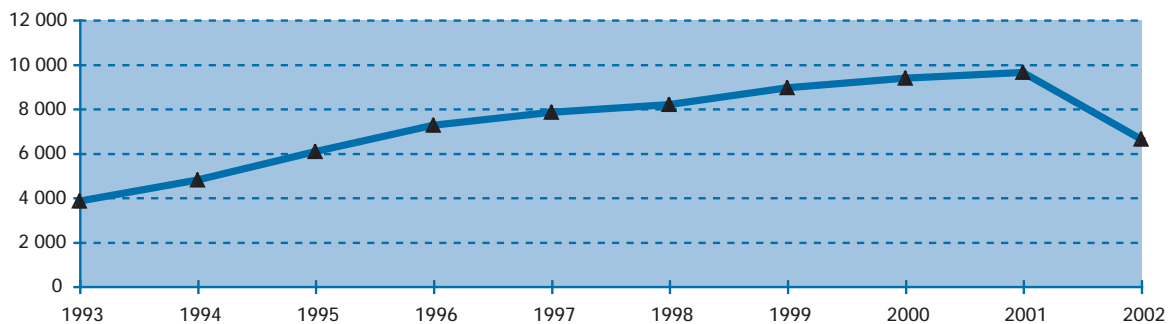
Graphique 2002/36-1

Evolution des paiements d'arrérages d'allocations de retraite complémentaire  
Régime de l'AGIRC

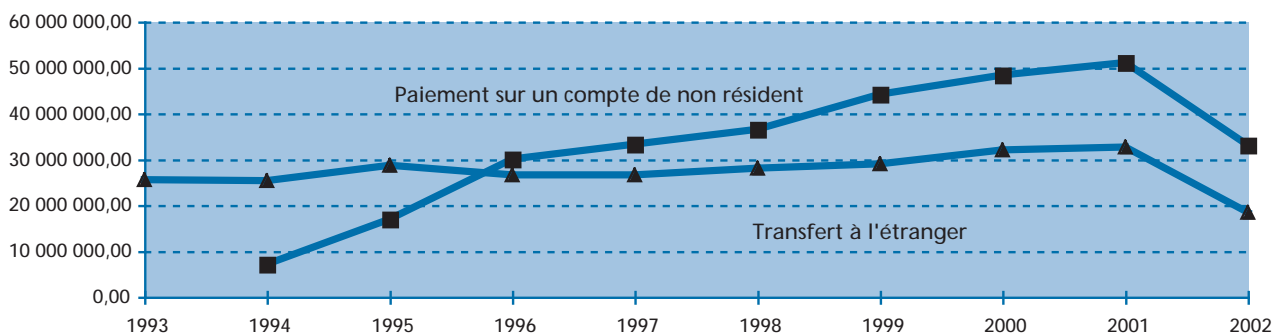
Années	Allocations de retraite		Allocations de réversion		Total					
	Nombre	Montant transféré (€)	Nombre	Montant transféré (€)	Nombre	% évo	Montant total transféré (€)	% évo	Montant versé sur un compte de non résident	% évo
1993	2 429	18 092 409,05	1 390	7 505 449,54	3 819		25 597 858,59			
1994	3 150	17 981 782,31	1 618	7 366 863,06	4 768	24,85	25 348 645,37	-0,97	7 168 663,62	
1995	4 168	21 152 642,04	1 881	7 579 007,93	6 049	26,87	28 731 649,97	13,35	16 984 300,88	136,92
1996	5 168	19 208 147,09	2 074	7 407 868,36	7 242	19,72	26 616 015,45	-7,36	30 039 729,36	76,87
1997	5 653	19 535 733,47	2 168	7 052 357,48	7 821	8,00	26 588 090,95	-0,10	33 260 660,24	10,72
1998	5 940	20 720 611,52	2 243	7 327 324,80	8 183	4,63	28 047 936,32	5,49	36 590 078,64	10,01
1999	6 587	21 864 090,89	2 340	7 153 877,89	8 927	9,09	29 017 968,78	3,46	44 163 942,20	20,70
2000	6 934	24 533 836,93	2 421	7 501 067,44	9 355	4,79	32 034 904,37	10,40	48 367 655,31	9,52
2001	7 163	25 072 073,82	2 450	7 642 872,17	9 613	2,76	32 714 945,99	2,12	51 138 351,66	5,73
2002	5 081	14 417 092,00	1 544	4 006 359,00	6 625	-31,08	18 423 451,00	-43,68	33 091 259,00	-35,29

Nombre : Total des allocataires résidant dans l'un des pays à convention bilatérale  
Montant : Jusqu'en 1993, seuls les transferts à l'étranger sont connus


Nombre total de bénéficiaires d'allocations de retraite complémentaire résidant dans l'un des pays à convention bilatérale



Montants d'arrérages d'allocation de retraite complémentaire versés dans l'un des pays à convention bilatérale



N.B. : La baisse observée en 2002, tant en nombres qu'en montants s'explique par l'entrée en vigueur de l'accord entre la Suisse et l'Union Européenne le 01/06/2002. L'ensemble des paiements effectués à destination de la Suisse figure dans la partie "Règlements Communautaires" (Tableau n°2002/33 et graphiques n°2002/25).



Graphique 2002/36-2

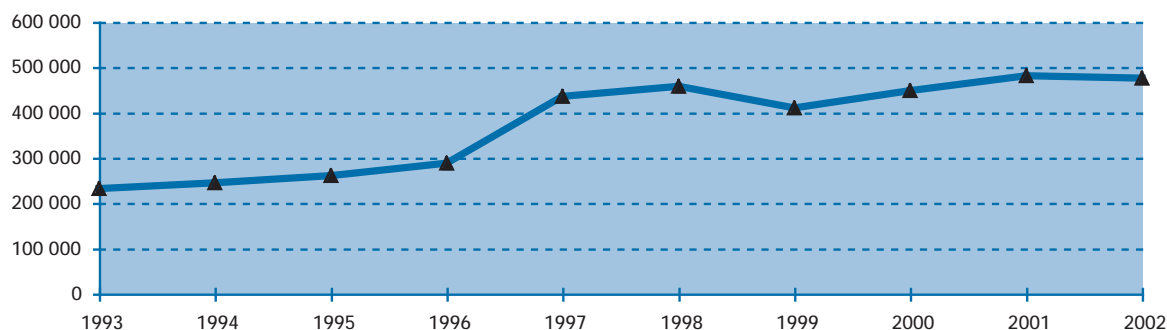
Evolution des paiements d'arrérages d'allocations de retraite complémentaire  
Régime de l'ARRCO

Années	Allocations de retraite		Allocations de réversion		Total					
	Nombre	Montant transféré (€)	Nombre	Montant transféré (€)	Nombre	% évo	Montant total transféré (€)	% évo	Montant versé sur un compte de non résident	% évo
1993	146 340	89 118 913,46	85 892	37 542 588,13	232 232		126 661 501,59			
1994	154 138	91 442 497,27	90 415	38 759 322,86	244 553	5,31	130 201 820,13	2,80		
1995	165 593	101 535 786,86	95 076	41 331 129,35	260 669	6,59	142 866 916,21	9,73		
1996	184 498	114 798 809,01	103 511	45 595 307,20	288 009	10,49	160 394 116,21	12,27		
1997	283 441	125 350 687,73	152 315	48 961 897,13	435 756	51,30	174 312 584,86	8,68	99 153 435,16	
1998	298 489	133 407 288,05	159 393	52 074 225,11	457 882	5,08	185 481 513,16	6,41	109 043 684,56	9,97
1999	267 647	118 405 622,96	142 176	46 359 246,07	409 823	-10,50	164 764 869,03	-11,17	114 382 479,43	4,90
2000	299 846	131 419 107,41	148 388	46 958 604,62	448 234	9,37	178 377 712,03	8,26	116 620 651,34	1,96
2001	325 654	151 477 767,00	155 607	53 634 288,69	481 261	7,37	205 112 055,69	14,99	121 054 665,00	3,80
2002	325 996	156 197 210,73	149 471	54 828 533,00	475 467	-1,20	211 025 743,73	2,88	113 401 480,78	-6,32

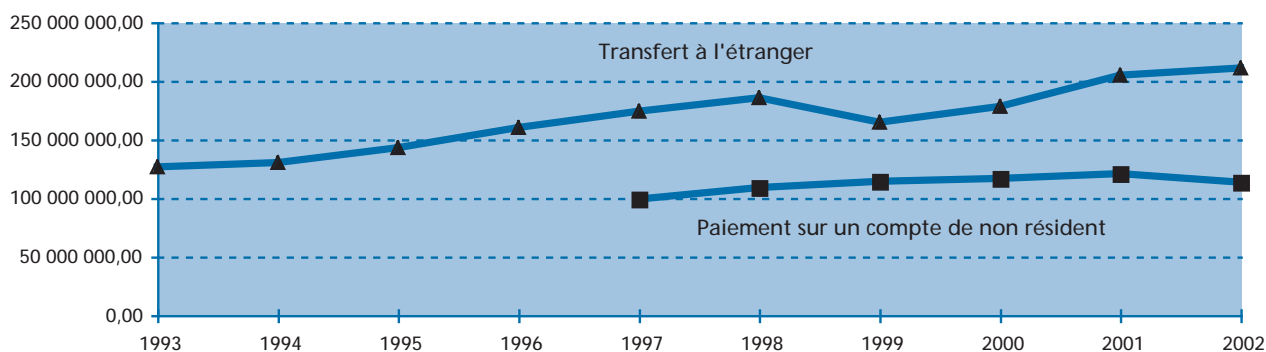
Nombre : Total des allocataires résidant dans l'un des pays à convention bilatérale


Montant : Jusqu'en 1996, seuls les transferts à l'étranger sont connus

Nombre total de bénéficiaires d'allocations de retraite complémentaire résidant dans l'un des pays à convention bilatérale



Montants d'arrérages d'allocation de retraite complémentaire versés dans l'un des pays à convention bilatérale





## Conventions bilatérales

Tableau n°2002/40

## Paiements d'arrérages d'allocations de veuvage

PAYS	Mode de paiement	Régimes	Allocations de veuvage	
			Nombre	Montant total (€)
Algérie	Transfert à l'étranger	Général	1 655	15 379 895,41
		Agricole	21	168 254,79
		<b>Total</b>	<b>1 676</b>	<b>15 548 150,20</b>
		<b>Total 2001</b>	<b>1 637</b>	<b>14 844 103,79</b>
		<i>% d'évolution</i>	<i>2,38</i>	<i>4,74</i>
	Compte de non-résident	Général	188	1 778 924,30
		Agricole	0	0,00
		<b>Total</b>	<b>188</b>	<b>1 778 924,30</b>
		<b>Total 2001</b>	<b>259</b>	<b>2 522 878,00</b>
		<i>% d'évolution</i>	<i>-27,41</i>	<i>-29,49</i>
	<b>Total 2002</b>	<b>1 864</b>	<b>17 327 074,50</b>	
	<b>Total 2001</b>	<b>1 896</b>	<b>17 366 981,79</b>	
	<i>% d'évolution</i>	<i>-1,69</i>	<i>-0,23</i>	
Bénin	Transfert à l'étranger	Général	1	1 796,00
		<b>Total 2002</b>	<b>1</b>	<b>1 796,00</b>
		<b>Total 2001</b>	<b>1</b>	<b>4 294,00</b>
		<i>% d'évolution</i>	<i>0,00</i>	<i>-58,17</i>
Bosnie Herzégovine	Transfert à l'étranger	Général	1	8 555,00
		Agricole	0	0,00
		<b>Total</b>	<b>1</b>	<b>8 555,00</b>
		<b>Total 2001</b>	<b>2</b>	<b>27 480,00</b>
		<i>% d'évolution</i>	<i>-50,00</i>	<i>-68,87</i>
	Compte de non-résident	Général	0	3 523,00
		<b>Total</b>	<b>0</b>	<b>3 523,00</b>
		<b>Total 2001</b>	<b>1</b>	<b>5 909,00</b>
		<i>% d'évolution</i>	<i>-100,00</i>	<i>-40,38</i>
		<b>Total 2002</b>	<b>1</b>	<b>12 078,00</b>
	<b>Total 2001</b>	<b>3</b>	<b>33 389,00</b>	
	<i>% d'évolution</i>	<i>-66,67</i>	<i>-63,83</i>	
Cameroun	Transfert à l'étranger	Général	1	0,00
		<b>Total 2002</b>	<b>1</b>	<b>0,00</b>
		<b>Total 2001</b>	<b>0</b>	<b>4 267,00</b>
		<i>% d'évolution</i>		<i>-100,00</i>
Canada	Transfert à l'étranger	Général	1	11 258,00
		<b>Total 2002</b>	<b>1</b>	<b>11 258,00</b>
		<b>Total 2001</b>	<b>1</b>	<b>12 476,00</b>
		<i>% d'évolution</i>	<i>0,00</i>	<i>-9,76</i>
Côte d'Ivoire	Transfert à l'étranger	Général	0	0,00
		<b>Total 2002</b>	<b>0</b>	<b>0,00</b>
		<b>Total 2001</b>	<b>0</b>	<b>493,00</b>
		<i>% d'évolution</i>		<i>-100,00</i>
Croatie	Transfert à l'étranger	Général	3	32 810,00
		<b>Total 2002</b>	<b>3</b>	<b>32 810,00</b>
		<b>Total 2001</b>	<b>3</b>	<b>24 236,00</b>
		<i>% d'évolution</i>	<i>0,00</i>	<i>35,38</i>







Tableau n°2002/40 suite

## Paiements d'arrérages d'allocations de veuvage

PAYS	Mode de paiement	Régimes	Allocations de veuvage	
			Nombre	Montant total (€)
Gabon	Transfert à l'étranger	Général	0	0,00
		<b>Total</b>	<b>0</b>	<b>0,00</b>
		<b>Total 2001</b>	<b>0</b>	<b>10 692,00</b>
		<i>% d'évolution</i>		<i>-100,00</i>
Madagascar	Transfert à l'étranger	Général	0	1 510,00
		<b>Total</b>	<b>0</b>	<b>1 510,00</b>
		<b>Total 2001</b>	<b>1</b>	<b>14 768,00</b>
		<i>% d'évolution</i>	<i>-100,00</i>	<i>-89,78</i>
Mali	Transfert à l'étranger	Général	9	51 314,00
		<b>Total</b>	<b>9</b>	<b>51 314,00</b>
		<b>Total 2001</b>	<b>9</b>	<b>74 664,00</b>
		<i>% d'évolution</i>	<i>0,00</i>	<i>-31,27</i>
	Compte de non-résident	Général	1	9 486,00
		<b>Total</b>	<b>1</b>	<b>9 486,00</b>
		<b>Total 2001</b>	<b>0</b>	<b>0,00</b>
		<b>Total 2002</b>	<b>10</b>	<b>60 800,00</b>
<b>Total 2001</b>	<b>9</b>	<b>74 664,00</b>		
<i>% d'évolution</i>	<i>11,11</i>	<i>-18,57</i>		
Maroc	Transfert à l'étranger	Général	428	4 028 298,93
		Agricole	84	666 927,86
		<b>Total</b>	<b>512</b>	<b>4 695 226,79</b>
		<b>Total 2001*</b>	<b>509</b>	<b>4 636 231,15</b>
	<i>% d'évolution</i>	<i>0,59</i>	<i>1,27</i>	
	Compte de non-résident	Général	8	88 738,81
		<b>Total</b>	<b>8</b>	<b>88 738,81</b>
		<b>Total 2001</b>	<b>8</b>	<b>83 522,00</b>
<i>% d'évolution</i>		<i>0,00</i>	<i>6,25</i>	
<b>Total 2002</b>	<b>520</b>	<b>4 783 965,60</b>		
<b>Total 2001*</b>	<b>517</b>	<b>4 719 753,15</b>		
<i>% d'évolution</i>	<i>0,58</i>	<i>1,36</i>		
Mauritanie	Transfert à l'étranger	Général	10	77 872,00
		Agricole	0	0,00
		<b>Total 2002</b>	<b>10</b>	<b>77 872,00</b>
		<b>Total 2001</b>	<b>14</b>	<b>105 855,00</b>
<i>% d'évolution</i>	<i>-28,57</i>	<i>-26,44</i>		
Niger	Compte de non-résident	Général	0	4 930,00
		<b>Total 2002</b>	<b>0</b>	<b>4 930,00</b>
		<b>Total 2001</b>	<b>1</b>	<b>5 903,00</b>
		<i>% d'évolution</i>	<i>-100,00</i>	<i>-16,48</i>
Philippines	Transfert à l'étranger	Général	0	6 039,00
		<b>Total 2002</b>	<b>0</b>	<b>6 039,00</b>
		<b>Total 2001</b>	<b>1</b>	<b>6 197,00</b>
		<i>% d'évolution</i>	<i>-100,00</i>	<i>-2,55</i>

\* modification



## Conventions bilatérales

Tableau n°2002/40 suite

## Paiements d'arrérages d'allocations de veuvage

PAYS	Mode de paiement	Régimes	Allocations de veuvage	
			Nombre	Montant total (€)
Pologne	Transfert à l'étranger	Général	2	32 645,72
		Agricole	0	0,00
		<b>Total</b>	<b>2</b>	<b>32 645,72</b>
		<b>Total 2001*</b>	<b>4</b>	<b>19 982,54</b>
		<i>% d'évolution</i>	<i>-50,00</i>	<i>63,37</i>
	Compte de non-résident	Général	1	6 039,00
		<b>Total</b>	<b>1</b>	<b>6 039,00</b>
		<b>Total 2001</b>	<b>1</b>	<b>4 432,00</b>
		<i>% d'évolution</i>	<i>0,00</i>	<i>36,26</i>
		<b>Total 2002</b>	<b>3</b>	<b>38 684,72</b>
	<b>Total 2001*</b>	<b>5</b>	<b>24 414,54</b>	
	<i>% d'évolution</i>	<i>-40,00</i>	<i>58,45</i>	
Polynésie française	Compte de non-résident	Général	0	2 516,00
		Agricole	0	0,00
		<b>Total 2002</b>	<b>0</b>	<b>2 516,00</b>
		<b>Total 2001</b>	<b>1</b>	<b>5 909,00</b>
	<i>% d'évolution</i>	<i>-100,00</i>	<i>-57,42</i>	
République tchèque	Transfert à l'étranger	Général	0	2 450,00
		Agricole	0	0,00
		<b>Total</b>	<b>0</b>	<b>2 450,00</b>
		<b>Total 2001</b>	<b>1</b>	<b>2 430,00</b>
	<i>% d'évolution</i>	<i>-100,00</i>	<i>0,82</i>	
Sénégal	Transfert à l'étranger	Général	14	112 943,00
		Agricole	0	0,00
		<b>Total</b>	<b>14</b>	<b>112 943,00</b>
		<b>Total 2001</b>	<b>24</b>	<b>196 895,00</b>
		<i>% d'évolution</i>	<i>-41,67</i>	<i>-42,64</i>
	Compte de non-résident	Général	2	7 664,00
		<b>Total</b>	<b>2</b>	<b>7 664,00</b>
<b>Total 2001</b>		<b>0</b>	<b>0,00</b>	
	<b>Total 2002</b>	<b>16</b>	<b>120 607,00</b>	
	<b>Total 2001</b>	<b>24</b>	<b>196 895,00</b>	
	<i>% d'évolution</i>	<i>-33,33</i>	<i>-38,75</i>	
Slovaquie	Transfert à l'étranger	Général	0	11 826,00
		<b>Total</b>	<b>0</b>	<b>11 826,00</b>
		<b>Total 2001</b>	<b>0</b>	<b>2 762,00</b>
		<i>% d'évolution</i>		<i>328,17</i>
Slovénie	Transfert à l'étranger	Général	0	7 055,00
		Agricole	0	0,00
		<b>Total 2002</b>	<b>0</b>	<b>7 055,00</b>
Togo	Compte de non-résident	Général	0	0,00
		<b>Total 2002</b>	<b>0</b>	<b>0,00</b>
		<b>Total 2001</b>	<b>0</b>	<b>3 447,00</b>

\* modification





Tableau n°2002/40 fin

## Paiements d'arrérages d'allocations de veuvage

PAYS	Mode de paiement	Régimes	Allocations de veuvage	
			Nombre	Montant total (€)
Tunisie	Transfert à l'étranger	Général	158	1 383 419,87
		Agricole	14	127 471,92
		<b>Total</b>	<b>172</b>	<b>1 510 891,79</b>
		<b>Total 2001</b>	<b>168</b>	<b>1 567 065,00</b>
		<i>% d'évolution</i>	<i>2,38</i>	<i>-3,58</i>
	Compte de non-résident	Général	4	21 752,00
		<b>Total</b>	<b>4</b>	<b>21 752,00</b>
		<b>Total 2001</b>	<b>3</b>	<b>16 660,00</b>
		<i>% d'évolution</i>	<i>33,33</i>	<i>30,56</i>
		<b>Total 2002</b>	<b>176</b>	<b>1 532 643,79</b>
<b>Total 2001</b>	<b>171</b>	<b>1 583 725,00</b>		
<i>% d'évolution</i>	<i>2,92</i>	<i>-3,23</i>		
Turquie	Transfert à l'étranger	Général	26	298 425,86
		Agricole	2	12 045,27
		<b>Total</b>	<b>28</b>	<b>310 471,13</b>
		<b>Total 2001*</b>	<b>30</b>	<b>320 164,91</b>
		<i>% d'évolution</i>	<i>-6,67</i>	<i>-3,03</i>
	Compte de non-résident	Général	3	9 735,00
		<b>Total</b>	<b>3</b>	<b>9 735,00</b>
		<b>Total 2001</b>	<b>0</b>	<b>7 333,00</b>
		<i>% d'évolution</i>		<i>32,76</i>
		<b>Total 2002</b>	<b>31</b>	<b>320 206,13</b>
<b>Total 2001</b>	<b>30</b>	<b>327 497,91</b>		
<i>% d'évolution</i>	<i>3,33</i>	<i>-2,23</i>		
Yougoslavie	Transfert à l'étranger	Général	3	37 515,00
		<b>Total</b>	<b>3</b>	<b>37 515,00</b>
		<b>Total 2001</b>	<b>4</b>	<b>52 293,00</b>
		<i>% d'évolution</i>	<i>-25,00</i>	<i>-28,26</i>
TOTAL	Transfert à l'étranger	Général	2 312	21 485 628,79
		Agricole	121	974 699,84
		<b>Total</b>	<b>2 433</b>	<b>22 460 328,63</b>
		<b>Total 2001*</b>	<b>2 409</b>	<b>21 927 349,39</b>
		<i>% d'évolution</i>	<i>1,00</i>	<i>2,43</i>
	Compte de non-résident	Général	207	1 933 308,11
		Agricole	0	0,00
		<b>Total</b>	<b>207</b>	<b>1 933 308,11</b>
		<b>Total 2001</b>	<b>274</b>	<b>2 655 993,00</b>
		<i>% d'évolution</i>	<i>-24,45</i>	<i>-27,21</i>
<b>Total 2002</b>	<b>2 640</b>	<b>24 393 636,74</b>		
<b>Total 2001*</b>	<b>2 683</b>	<b>24 583 342,39</b>		
<i>% d'évolution</i>	<i>-1,60</i>	<i>-0,77</i>		

\* modification



## Conventions bilatérales

Tableau n°2002/41

## Paiements de prestations en espèces d'assurance décès

PAYS	Mode de paiement	Régimes	Allocations de décès	
			Nombre	Montant total (€)
Algérie	Transfert à l'étranger	Général	14	55 309,40
		Agricole	0	0,00
		Minier	1	3 003,20
		<b>Total</b>	<b>15</b>	<b>58 312,60</b>
	<b>Total 2001</b>	<b>7</b>	<b>31 083,44</b>	
	<i>% d'évolution</i>	<i>114,29</i>	<i>87,60</i>	
	Compte de non-résident	Général	2	6 306,00
<b>Total</b>		<b>2</b>	<b>6 306,00</b>	
<b>Total 2002</b>		<b>17</b>	<b>64 618,60</b>	
<b>Total 2001</b>	<b>7</b>	<b>31 083,44</b>		
<i>% d'évolution</i>	<i>142,86</i>	<i>107,89</i>		
Canada	Transfert à l'étranger	Général	0	0,00
		Agricole	0	0,00
		<b>Total 2002</b>	<b>0</b>	<b>0,00</b>
		<b>Total 2001</b>	<b>1</b>	<b>6 723,00</b>
<i>% d'évolution</i>	<i>-100,00</i>	<i>-100,00</i>		
Côte d'Ivoire	Compte de non-résident	Général	0	0,00
		Agricole	0	0,00
		<b>Total 2002</b>	<b>0</b>	<b>0,00</b>
		<b>Total 2001</b>	<b>1</b>	<b>5 053,00</b>
<i>% d'évolution</i>	<i>-100,00</i>	<i>-100,00</i>		
Croatie	Transfert à l'étranger	Général	0	0,00
		Agricole	0	0,00
		<b>Total</b>	<b>0</b>	<b>0,00</b>
		<b>Total 2001</b>	<b>1</b>	<b>2 298,16</b>
<i>% d'évolution</i>	<i>-100,00</i>	<i>-100,00</i>		
Etats-Unis	Transfert à l'étranger	Général	0	0,00
		<b>Total</b>	<b>0</b>	<b>0,00</b>
		<b>Total 2001</b>	<b>1</b>	<b>530,00</b>
	<i>% d'évolution</i>	<i>-100,00</i>	<i>-100,00</i>	
	Compte de non-résident	Général	1	2 051,10
		<b>Total</b>	<b>1</b>	<b>2 051,10</b>
<b>Total 2002</b>		<b>1</b>	<b>2 051,10</b>	
<b>Total 2001</b>	<b>1</b>	<b>530,00</b>		
<i>% d'évolution</i>	<i>0,00</i>	<i>287,00</i>		
Madagascar	Compte de non-résident	Général	1	4 941,90
		Agricole	0	0,00
		<b>Total 2002</b>	<b>1</b>	<b>4 941,90</b>
Mali	Transfert à l'étranger	Général	5	26 762,40
		Agricole	0	0,00
		<b>Total 2002</b>	<b>5</b>	<b>26 762,40</b>
Maroc	Transfert à l'étranger	Général	10	43 666,90
		Agricole	6	18 689,27
		Minier	2	6 006,40
		<b>Total</b>	<b>18</b>	<b>68 362,57</b>
	<b>Total 2001</b>	<b>12</b>	<b>42 561,50</b>	
	<i>% d'évolution</i>	<i>50,00</i>	<i>60,62</i>	
	Compte de non-résident	Général	1	4 316,00
		<b>Total</b>	<b>1</b>	<b>4 316,00</b>
<b>Total 2001</b>		<b>2</b>	<b>4 756,54</b>	
<i>% d'évolution</i>		<i>-50,00</i>	<i>-9,26</i>	
<b>Total 2002</b>	<b>19</b>	<b>72 678,57</b>		
<b>Total 2001</b>	<b>14</b>	<b>47 318,04</b>		
<i>% d'évolution</i>	<i>35,71</i>	<i>53,60</i>		





Tableau n°2002/41 fin

## Paiements de prestations en espèces d'assurance décès

PAYS	Mode de paiement	Régimes	Allocations de décès		
			Nombre	Montant total (€)	
Pologne	Transfert à l'étranger	Général	0	0,00	
		Agricole	0	0,00	
		<b>Total</b>	<b>0</b>	<b>0,00</b>	
		<b>Total 2001</b>	<b>1</b>	<b>2 298,16</b>	
		<i>% d'évolution</i>	<i>-100,00</i>	<i>-100,00</i>	
	Compte de non-résident	Général	0	0,00	
		Agricole	0	0,00	
		<b>Total</b>	<b>0</b>	<b>0,00</b>	
		<b>Total 2001</b>	<b>1</b>	<b>2 298,16</b>	
		<i>% d'évolution</i>	<i>-100,00</i>	<i>-100,00</i>	
<b>Total 2002</b>			<b>0</b>	<b>0,00</b>	
<b>Total 2001</b>			<b>2</b>	<b>4 596,32</b>	
<i>% d'évolution</i>			<i>-100,00</i>	<i>-100,00</i>	
Polynésie française	Compte de non-résident	Général	0	0,00	
		Agricole	0	0,00	
		<b>Total 2002</b>	<b>0</b>	<b>0,00</b>	
		<b>Total 2001</b>	<b>1</b>	<b>3 418,00</b>	
<i>% d'évolution</i>			<i>-100,00</i>	<i>-100,00</i>	
Sénégal	Transfert à l'étranger	Général	2	9 402,30	
		Agricole	0	0,00	
		Minier	0	0,00	
		<b>Total</b>	<b>2</b>	<b>9 402,30</b>	
		<b>Total 2001</b>	<b>1</b>	<b>4 112,00</b>	
<i>% d'évolution</i>			<i>100,00</i>	<i>128,66</i>	
Tunisie	Transfert à l'étranger	Général	2	5 190,30	
		Agricole	8	24 974,34	
		<b>Total</b>	<b>10</b>	<b>30 164,64</b>	
		<b>Total 2001</b>	<b>2</b>	<b>9 489,02</b>	
	<i>% d'évolution</i>			<i>400,00</i>	<i>217,89</i>
	Compte de non-résident	Général	0	0,00	
		Agricole	1	3 420,34	
		Minier	0	0,00	
<b>Total</b>		<b>1</b>	<b>3 420,34</b>		
<b>Total 2002</b>			<b>11</b>	<b>33 584,98</b>	
<b>Total 2001</b>			<b>2</b>	<b>9 489,02</b>	
<i>% d'évolution</i>			<i>450,00</i>	<i>253,94</i>	
TOTAL	Transfert à l'étranger	Général	33	140 331,30	
		Agricole	14	43 663,61	
		Minier	3	9 009,60	
		<b>Total</b>	<b>50</b>	<b>193 004,51</b>	
		<b>Total 2001</b>	<b>26</b>	<b>99 095,28</b>	
	<i>% d'évolution</i>			<i>92,31</i>	<i>94,77</i>
	Compte de non-résident	Général	5	17 615,00	
		Agricole	1	3 420,34	
		Minier	0	0,00	
		<b>Total</b>	<b>6</b>	<b>21 035,34</b>	
		<b>Total 2001</b>	<b>5</b>	<b>15 525,70</b>	
	<i>% d'évolution</i>			<i>20,00</i>	<i>35,49</i>
<b>Total 2002</b>			<b>56</b>	<b>214 039,85</b>	
<b>Total 2001</b>			<b>31</b>	<b>114 620,98</b>	
<i>% d'évolution</i>			<i>80,65</i>	<i>86,74</i>	



## Reste du Monde

Tableau n°2002/42

## Paiements d'arrérages de rentes d'accident du travail

Mode de paiement	Régime	Rentés de victimes		Rentés de survivants		Total	
		Nombre	Montant total	Nombre	Montant total	Nombre	Montant total
Transfert à l'étranger	Général	207	566 214,50	26	173 438,63	233	739 653,13
	Agricole	0	0,00	0	0,00	0	0,00
	Minier	22	31 188,44	2	2 755,71	24	33 944,15
	Autres	0	0,00	0	0,00	0	0,00
	<b>Total</b>	<b>229</b>	<b>597 402,94</b>	<b>28</b>	<b>176 194,34</b>	<b>257</b>	<b>773 597,28</b>
<b>Total 2001 *</b>	<b>243</b>	<b>571 115,91</b>	<b>27</b>	<b>139 081,78</b>	<b>270</b>	<b>710 197,69</b>	
<i>% d'évolution</i>	<i>-5,76</i>	<i>4,60</i>	<i>3,70</i>	<i>26,68</i>	<i>-4,81</i>	<i>8,93</i>	
Compte de non-résident	Général	18	40 135,22	2	10 825,03	20	50 960,25
	Agricole	2	28 495,96	0	0,00	2	28 495,96
	Minier	1	2 212,08	0	0,00	1	2 212,08
	Autres	0	0,00	0	0,00	0	0,00
	<b>Total</b>	<b>21</b>	<b>70 843,26</b>	<b>2</b>	<b>10 825,03</b>	<b>23</b>	<b>81 668,29</b>
<b>Total 2001</b>	<b>26</b>	<b>49 000,94</b>	<b>1</b>	<b>3 084,00</b>	<b>27</b>	<b>52 084,94</b>	
<i>% d'évolution</i>	<i>-19,23</i>	<i>44,58</i>	<i>100,00</i>	<i>251,01</i>	<i>-14,81</i>	<i>56,80</i>	
<b>Total 2002</b>	<b>250</b>	<b>668 246,20</b>	<b>30</b>	<b>187 019,37</b>	<b>280</b>	<b>855 265,57</b>	
<b>Total 2001 *</b>	<b>269</b>	<b>620 116,85</b>	<b>28</b>	<b>142 165,78</b>	<b>297</b>	<b>762 282,63</b>	
<i>% d'évolution</i>	<i>-7,06</i>	<i>7,76</i>	<i>7,14</i>	<i>31,55</i>	<i>-5,72</i>	<i>12,20</i>	

\* modification

Tableau n°2002/43

## Paiements d'arrérages de pensions d'invalidité

Mode de paiement	Régime	Pensions d'invalidité		Pensions de survivant invalide		Total	
		Nombre	Montant total	Nombre	Montant total	Nombre	Montant total
Transfert à l'étranger	Général	49	253 968,78	0	0,00	49	253 968,78
	Agricole	2	8 381,82	0	0,00	2	8 381,82
	Minier	0	0,00	0	0,00	0	0,00
	Autres	2	19 106,00	2	8 981,00	4	28 087,00
	<b>Total</b>	<b>53</b>	<b>281 456,60</b>	<b>2</b>	<b>8 981,00</b>	<b>55</b>	<b>290 437,60</b>
<b>Total 2001</b>	<b>54</b>	<b>290 008,50</b>	<b>2</b>	<b>8 807,00</b>	<b>56</b>	<b>298 815,50</b>	
<i>% d'évolution</i>	<i>-1,85</i>	<i>-2,95</i>	<i>0,00</i>	<i>1,98</i>	<i>-1,79</i>	<i>-2,80</i>	
Compte de non-résident	Général	4	26 531,73	0	0,00	4	26 531,73
	Agricole	0	0,00	0	0,00	0	0,00
	Minier	0	0,00	0	0,00	0	0,00
	Autres	1	11 385,00	1	1 051,00	2	12 436,00
	<b>Total</b>	<b>5</b>	<b>37 916,73</b>	<b>1</b>	<b>1 051,00</b>	<b>6</b>	<b>38 967,73</b>
<b>Total 2001</b>	<b>4</b>	<b>27 762,38</b>	<b>1</b>	<b>1 051,00</b>	<b>5</b>	<b>28 813,38</b>	
<i>% d'évolution</i>	<i>25,00</i>	<i>36,58</i>	<i>0,00</i>	<i>0,00</i>	<i>20,00</i>	<i>35,24</i>	
<b>Total 2002</b>	<b>58</b>	<b>319 373,33</b>	<b>3</b>	<b>10 032,00</b>	<b>61</b>	<b>329 405,33</b>	
<b>Total 2001 *</b>	<b>58</b>	<b>317 770,88</b>	<b>3</b>	<b>9 858,00</b>	<b>61</b>	<b>327 628,88</b>	
<i>% d'évolution</i>	<i>0,00</i>	<i>0,50</i>	<i>0,00</i>	<i>1,77</i>	<i>0,00</i>	<i>0,54</i>	




Tableau n°2001/44

## Paiements de prestations en espèces d'assurance décès

Mode de paiement	Régime	Allocation de décès	
		Nombre	Montant total
Transfert à l'étranger	Général	1	4 434,30
	Agricole	0	0,00
	Minier	1	2 348,72
	<b>Total</b>	<b>2</b>	<b>6 783,02</b>
	<b>Total 2001</b>	<b>1</b>	<b>2 761,00</b>
	<i>% d'évolution</i>	<i>100,00</i>	<i>145,67</i>
Compte de non-résident	Général	1	2 172,60
	<b>Total</b>	<b>1</b>	<b>2 172,60</b>
<b>Total 2002</b>		<b>3</b>	<b>8 955,62</b>
<b>Total 2001</b>		<b>1</b>	<b>2 761,00</b>
<i>% d'évolution</i>		<i>200,00</i>	<i>224,36</i>

Tableau n°2002/45

## Paiements d'arrérages d'allocations de veuvage

Mode de paiement	Régime	Allocation de veuvage	
		Nombre	Montant total
Transfert à l'étranger	Général	3	15 963,00
	Agricole	0	0,00
	<b>Total</b>	<b>3</b>	<b>15 963,00</b>
	<b>Total 2001</b>	<b>2</b>	<b>12 467,00</b>
	<i>% d'évolution</i>	<i>50,00</i>	<i>28,04</i>
Compte de non-résident	Général	1	5 514,00
	Agricole	0	0,00
	<b>Total</b>	<b>1</b>	<b>5 514,00</b>
	<b>Total 2001</b>	<b>1</b>	<b>8 863,00</b>
	<i>% d'évolution</i>	<i>0,00</i>	<i>-37,79</i>
<b>Total 2002</b>		<b>4</b>	<b>21 477,00</b>
<b>Total 2001</b>		<b>3</b>	<b>21 330,00</b>
<i>% d'évolution</i>		<i>33,33</i>	<i>0,69</i>

Tableau n°2001/46

## Paiements d'arrérages d'allocations de retraite complémentaire

Mode de paiement	Régime	Pensions de vieillesse		Pensions de réversion		Total	
		Nombre	Montant total	Nombre	Montant total	Nombre	Montant total
Transfert à l'étranger	A.G.I.R.C.	458	3 623 847,00	198	1 136 968,00	656	4 760 815,00
	A.R.R.C.O.	2 805	3 538 755,89	1 551	1 416 808,00	4 356	4 955 563,89
	<b>Total</b>	<b>3 263</b>	<b>7 162 602,89</b>	<b>1 749</b>	<b>2 553 776,00</b>	<b>5 012</b>	<b>9 716 378,89</b>
	<b>Total 2001</b>	<b>3 651</b>	<b>9 165 346,07</b>	<b>1 470</b>	<b>2 450 028,00</b>	<b>5 121</b>	<b>11 615 374,07</b>
	<i>% d'évolution</i>	<i>-10,63</i>	<i>-21,85</i>	<i>18,98</i>	<i>4,23</i>	<i>-2,13</i>	<i>-16,35</i>
Compte de non-résident	A.G.I.R.C.	1 346	15 281 046,00	385	2 815 383,00	1 731	18 096 429,00
	A.R.R.C.O.	5 624	14 094 723,75	1 577	2 967 375,31	7 201	17 062 099,06
	<b>Total</b>	<b>6 970</b>	<b>29 375 769,75</b>	<b>1 962</b>	<b>5 782 758,31</b>	<b>8 932</b>	<b>35 158 528,06</b>
	<b>Total 2001</b>	<b>7 070</b>	<b>30 546 915,63</b>	<b>1 948</b>	<b>5 948 234,15</b>	<b>9 018</b>	<b>36 495 149,78</b>
	<i>% d'évolution</i>	<i>-1,41</i>	<i>-3,83</i>	<i>0,72</i>	<i>-2,78</i>	<i>-0,95</i>	<i>-3,66</i>
<b>Total 2002</b>		<b>10 233</b>	<b>36 538 372,64</b>	<b>3 711</b>	<b>8 336 534,31</b>	<b>13 944</b>	<b>44 874 906,95</b>
<b>Total 2001</b>		<b>10 721</b>	<b>39 712 261,70</b>	<b>3 418</b>	<b>8 398 262,15</b>	<b>14 139</b>	<b>48 110 523,85</b>
<i>% d'évolution</i>		<i>-4,55</i>	<i>-7,99</i>	<i>8,57</i>	<i>-0,74</i>	<i>-1,38</i>	<i>-6,73</i>




Tableau n°2002/47

## Paielements d'arrérages de pensions de vieillesse

Mode de paiement	Régime	Allocations de retraite		Allocations de réversion		Total	
		Nombre	Montant total	Nombre	Montant total	Nombre	Montant total
Transfert à l'étranger	Général	5 132	14 323 942,98	1 363	3 474 789,69	6 495	17 798 732,67
	Agricole	356	420 914,13	155	204 406,08	511	625 320,21
	Minier	285	301 846,69	87	125 566,50	372	427 413,19
	Autres	89	578 779,32	93	300 389,65	182	879 168,97
	<b>Total Salariés</b>	<b>5 862</b>	<b>15 625 483,12</b>	<b>1 698</b>	<b>4 105 151,92</b>	<b>7 560</b>	<b>19 730 635,04</b>
	Non Sal. Agric.	51	103 280,09	21	36 017,07	72	139 297,16
	Non Sal. non agric.	139	216 798,37	40	57 810,24	179	274 608,61
	<b>Total Non Salariés</b>	<b>190</b>	<b>320 078,46</b>	<b>61</b>	<b>93 827,31</b>	<b>251</b>	<b>413 905,77</b>
	<b>Total</b>	<b>6 052</b>	<b>15 945 561,58</b>	<b>1 759</b>	<b>4 198 979,23</b>	<b>7 811</b>	<b>20 144 540,81</b>
	<b>Total 2001</b>	<b>5 667</b>	<b>14 867 898,94</b>	<b>1 733</b>	<b>4 024 470,57</b>	<b>7 400</b>	<b>18 892 369,51</b>
<i>% d'évolution</i>	<i>6,79</i>	<i>7,25</i>	<i>1,50</i>	<i>4,34</i>	<i>5,55</i>	<i>6,63</i>	
Compte de non-résident	Général	2 761	18 292 515,99	283	1 229 176,00	3 044	19 521 691,99
	Agricole	0	0,00	0	0,00	0	0,00
	Minier	36	60 540,96	13	28 785,18	49	89 326,14
	Autres	213	1 985 562,04	36	139 847,03	249	2 125 409,07
	<b>Total Salariés</b>	<b>3 010</b>	<b>20 338 618,99</b>	<b>332</b>	<b>1 397 808,21</b>	<b>3 342</b>	<b>21 736 427,20</b>
	Non Sal. Agric.	0	0,00	0	0,00	0	0,00
	Non Sal. non agric.	306	535 429,86	64	101 540,97	370	636 970,83
	<b>Total Non Salariés</b>	<b>306</b>	<b>535 429,86</b>	<b>64</b>	<b>101 540,97</b>	<b>370</b>	<b>636 970,83</b>
	<b>Total</b>	<b>3 316</b>	<b>20 874 048,85</b>	<b>396</b>	<b>1 499 349,18</b>	<b>3 712</b>	<b>22 373 398,03</b>
	<b>Total 2001</b>	<b>3 315</b>	<b>20 070 351,25</b>	<b>391</b>	<b>1 504 455,38</b>	<b>3 706</b>	<b>21 574 806,63</b>
<i>% d'évolution</i>	<i>0,03</i>	<i>4,00</i>	<i>1,28</i>	<i>-0,34</i>	<i>0,16</i>	<i>3,70</i>	
<b>Total 2002</b>	<b>9 368</b>	<b>36 819 610,43</b>	<b>2 155</b>	<b>5 698 328,41</b>	<b>11 523</b>	<b>42 517 938,84</b>	
<b>Total 2001</b>	<b>8 982</b>	<b>34 938 250,19</b>	<b>2 124</b>	<b>5 528 925,95</b>	<b>11 106</b>	<b>40 467 176,14</b>	
<i>% d'évolution</i>	<i>4,30</i>	<i>5,38</i>	<i>1,46</i>	<i>3,06</i>	<i>3,75</i>	<i>5,07</i>	






Tableau n°2002/48

Montants des rentes, pensions et allocations versés à des bénéficiaires résidant à l'étranger

Mode de transfert	Pays	Rentes AT	Invalidité	Vieillesse	Veuvage	Décès	TOTAL	% du Total
Transfert à l'étranger	E.E.E.	101 264 920,07	23 443 816,04	1 367 274 348,55	2 428 479,40	120 749,98	1 494 532 314,04	92,98
	Conv. Bilat.	47 125 100,29	14 477 766,48	944 824 252,71	22 460 328,63	193 004,51	1 029 080 452,62	65,19
	Reste du monde	773 597,28	290 437,60	20 144 540,81	15 963,00	6 783,02	21 231 321,71	48,55
	<b>Total 2002</b>	<b>149 163 617,64</b>	<b>38 212 020,12</b>	<b>2 332 243 142,07</b>	<b>24 904 771,03</b>	<b>320 537,51</b>	<b>2 544 844 088,37</b>	<b>78,80</b>
	<b>Total 2001 *</b>	<b>142 953 943,06</b>	<b>39 095 157,08</b>	<b>2 154 174 835,40</b>	<b>24 736 048,31</b>	<b>152 037,46</b>	<b>2 361 112 021,31</b>	
% d'évolution	4,34	-2,26	8,27	0,68	110,83	7,78		
Versement sur un compte de non-résident	E.E.E.	849 233,58	804 410,18	111 136 910,75	25 044,00	13 823,90	112 829 422,41	7,02
	Conv. Bilat.	3 696 816,87	940 154,41	542 893 245,68	1 933 308,11	21 035,34	549 484 560,41	34,81
	Reste du monde	81 668,29	38 967,73	22 373 398,03	5 514,00	2 172,60	22 501 720,65	51,45
	<b>Total 2002</b>	<b>4 627 718,74</b>	<b>1 783 532,32</b>	<b>676 403 554,46</b>	<b>1 963 866,11</b>	<b>37 031,84</b>	<b>684 815 703,47</b>	<b>21,20</b>
	<b>Total 2001 *</b>	<b>7 658 470,49</b>	<b>2 456 445,09</b>	<b>684 904 283,33</b>	<b>2 721 754,00</b>	<b>28 868,02</b>	<b>697 769 820,93</b>	
% d'évolution	-39,57	-27,39	-1,24	-27,85	28,28	-1,86		
Total	E.E.E.	102 114 153,65	24 248 226,22	1 478 411 259,30	2 453 523,40	134 573,88	1 607 361 736,45	100
	Conv. Bilat.	50 821 917,16	15 417 920,89	1 487 717 498,39	24 393 636,74	214 039,85	1 578 565 013,03	100
	Reste du monde	855 265,57	329 405,33	42 517 938,84	21 477,00	8 955,62	43 733 042,36	100
	<b>Total 2002</b>	<b>153 791 336,38</b>	<b>39 995 552,44</b>	<b>3 008 646 696,53</b>	<b>26 868 637,14</b>	<b>357 569,35</b>	<b>3 229 659 791,84</b>	<b>100</b>
	<b>Total 2001 *</b>	<b>150 612 413,55</b>	<b>41 551 602,17</b>	<b>2 839 079 118,73</b>	<b>27 457 802,31</b>	<b>180 905,48</b>	<b>3 058 881 842,24</b>	
% d'évolution	2,11	-3,74	5,97	-2,15	97,66	5,58		

\* modification

Graphique 2002/37

PAYS	TOTAL	%
E.E.E.	1 607 361 736	49,77
Conventions Bilatérales	1 578 565 013	48,88
Reste du monde	43 733 042	1,35
<b>Total 2002</b>	<b>3 229 659 792</b>	<b>100</b>

• **3 milliards d'euros =** total des arrrages de rentes, pensions et allocations versés au cours de 2002 à des bénéficiaires résidant à l'étranger, soit une augmentation de 170 millions d'euros par rapport à 2001

