

R

EGARD SUR ...

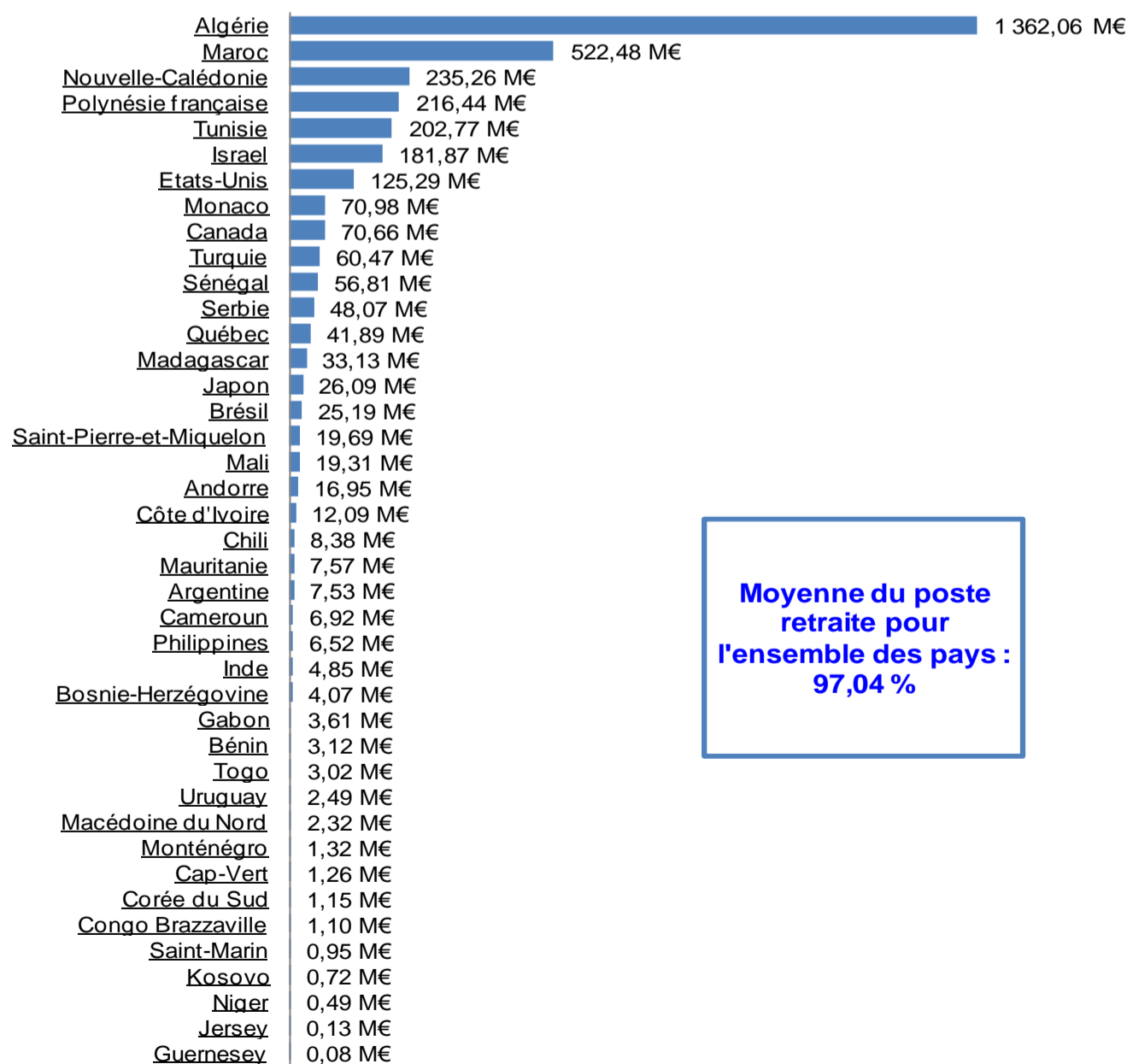


... Les prestations servies entre 2013 et 2022 en application des accords bilatéraux et décrets de coordination de sécurité sociale dont la France est partie

Chaque année, les paiements effectués par la France en application des règlements européens et accords internationaux de sécurité sociale sont détaillés dans le rapport statistique. Sont successivement décrits les prestations servies par la France (les soins de santé, les prestations en espèces d'incapacité temporaire, les prestations familiales, la retraite, l'invalidité...) mais aussi les détachements de travailleurs (législation applicable), les flux financiers Etranger-France et enfin les mouvements migratoires.

« Regard sur » permet d'avoir une vision synthétique des paiements effectués par la France vers un pays donné, selon les risques visés, avec un historique complet sur 10 années. Ainsi, le Cleiss répond favorablement aux nombreux lecteurs ou partenaires qui lui ont fait part de leurs souhaits de pouvoir consulter des présentations chiffrées par pays.

Les prestations servies par la France hors pays de l'UE-EEE-Suisse en 2022 (en millions d'€)



**Moyenne du poste
retraite pour
l'ensemble des pays :
97,04 %**



➤ Direction des Etudes

defs@cleiss.fr

➤ Centre des Liaisons
Européennes et
Internationales de
Sécurité Sociale

Quelques notions pour mieux comprendre les chiffres....

Soins de santé et contrôles médicaux (ou prestations en nature) : Prestations servies à des assurés des régimes français qui ont eu besoin de se faire soigner à l'étranger, dans un Etat lié à la France par un accord international de sécurité sociale :

- lors d'un séjour temporaire (soins urgents) ;
- ou pour y entreprendre ou y poursuivre des soins prévus (soins programmés) ;
- ou encore parce qu'ils résident à l'étranger (soins liés à la résidence).

Incapacité temporaire (prestations en espèces) : Prestations versées, sous réserve de remplir les conditions d'ouvertures des droits par l'Assurance maladie aux travailleurs pour compenser la perte de salaire pendant un arrêt de travail (maladie, maternité et/ou paternité, accidents du travail ou maladies professionnelles).

Prestations familiales : Il s'agit de prestations familiales payées (directement ou indirectement) aux familles demeurées dans le pays d'origine du travailleur occupé en France. Les accords bilatéraux prévoient le paiement des PF selon un barème fixé d'un commun accord entre les autorités compétentes des deux pays. Il s'agit également de PF versées aux travailleurs détachés accompagnés de leurs enfants, ainsi que pour l'Algérie, de PF versées

Pour plus de précisions, suivre le lien suivant : [PF dans le cadre des accords bilatéraux](#)

Rente AT-MP : Revenu attribué pour réparation d'un dommage à la suite d'une incapacité permanente, partielle ou totale due à un accident du travail ou une maladie professionnelle.

Pension d'invalidité : Prolongement de l'assurance maladie, l'assurance invalidité a pour objet d'accorder à l'assuré invalide une pension en compensation de la perte de salaire qui résulte de la réduction de la capacité de travail ou de gain.

Pension de vieillesse : Revenu perçu par la personne ayant liquidé sa retraite.

Retraite complémentaire : Comme son nom l'indique, elle complète la retraite de base (pension de vieillesse). Elle s'évalue également en fonction du nombre de trimestres de cotisations, tout en étant basée sur un système de points. La caisse de retraite complémentaire à laquelle l'assuré est rattaché dépend de son statut professionnel.

Allocation de veuvage : Cette allocation a pour objectif d'apporter une aide financière temporaire aux personnes veuves qui ne remplissent pas les conditions d'âge pour bénéficier d'une pension de réversion. Elle est attribuée sous certaines conditions, pour une durée limitée.

Capital décès : prestation en espèces d'assurance décès versée sous forme d'indemnité, par ordre de priorité aux personnes qui étaient, au jour du décès, à la charge effective totale et permanente de l'assuré.

Regard sur ... est consultable sur le site internet du Cleiss à la rubrique

«Documentation - Etudes et analyses»

Regard sur..., novembre 2023

ISSN 2739-4816

Directrice de la publication : Armelle BEUNARDEAU

Cleiss – 44, rue Armand Carrel - 93100 Montreuil –

www.cleiss.fr

Email publication : defs@cleiss.fr

Reproduction autorisée sauf à des fins commerciales, moyennant mention de la source.

R

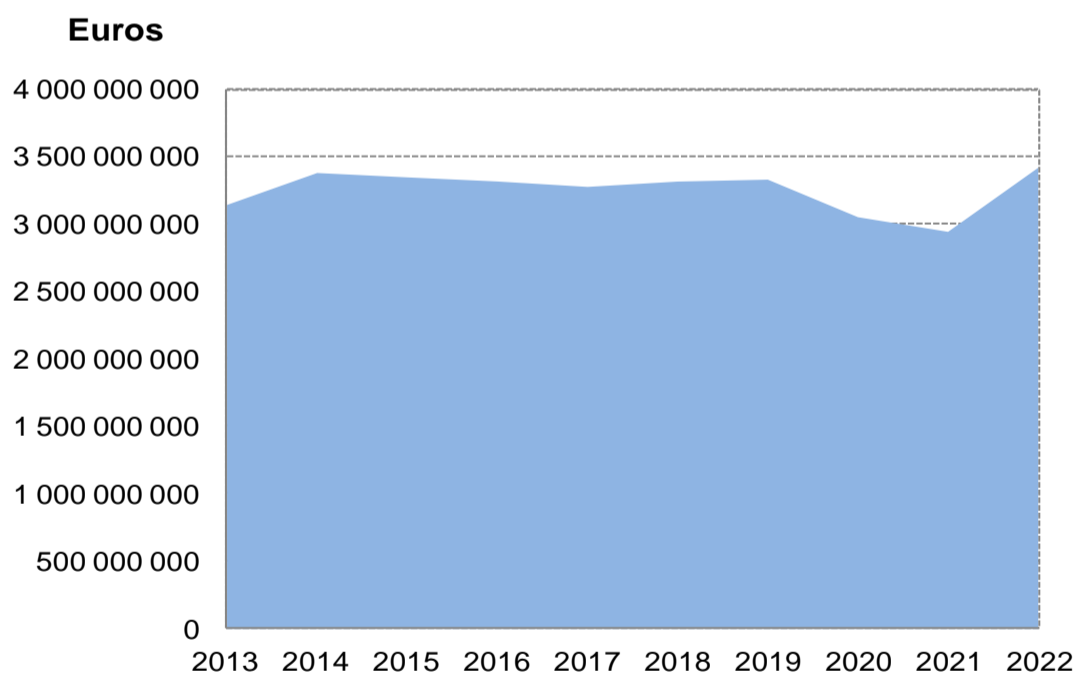
EGARD SUR ...



... les prestations servies entre 2013 et 2022 en application des accords bilatéraux et décrets de coordination de sécurité sociale dont la France est partie

En 2022, les paiements de prestations françaises à destination des pays hors UE-EEE-Suisse ayant signé un accord international de sécurité sociale avec la France ont dépassé les 3,41 milliards d'euros. Les 5 premiers pays bénéficiaires de ces prestations (Algérie, Maroc, Nouvelle-Calédonie, Polynésie française, Tunisie) représentent à eux seuls 74,35 % des paiements, les 36 autres pays signataires se partageant les 25,65 % restants.

Evolution sur 10 ans des prestations versées par les institutions françaises



➤ Direction des Etudes

defs@cleiss.fr

➤ Centre des Liaisons Européennes et Internationales de Sécurité Sociale



Les versements de prestations à destination de la zone Hors UE-EEE-Suisse sont passés d'environ 3,14 milliards euros en 2013 à près de 3,42 milliards d'euros en 2022 soit une augmentation annuelle moyenne de 0,9 %.

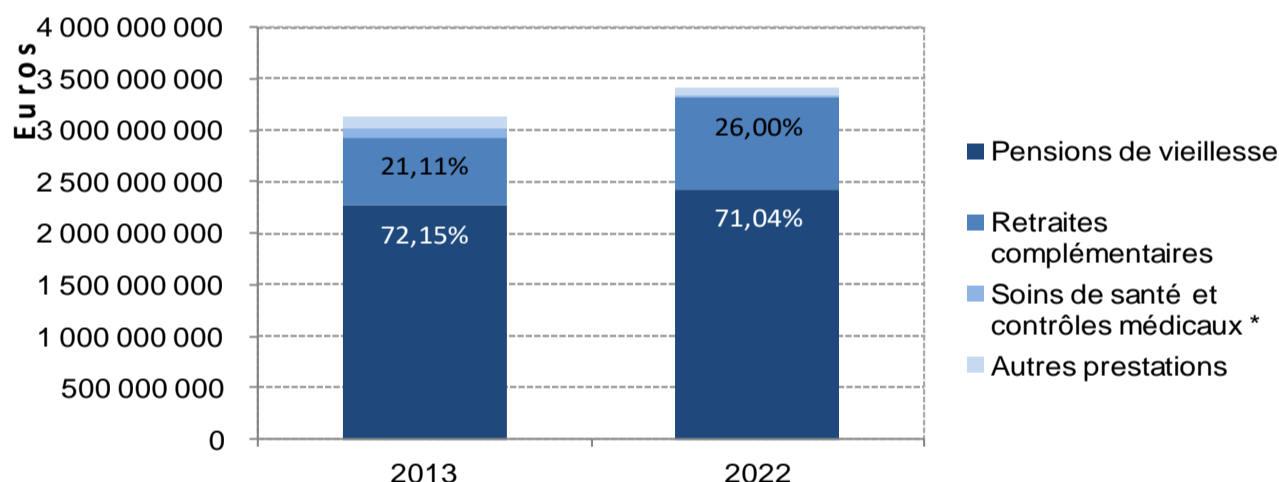
Historique des paiements effectués par la France vers la zone Hors UE-EEE-Suisse

Années	Soins de santé et contrôles médicaux *	Incapacité temporaire	Prestations familiales	Rentes AT-MP	Pensions d'invalidité	Pensions de vieillesse	Retraites complémentaires	Allocations veuvage et décès	Total (€)
2013	102 825 569	3 893 051	5 063 651	73 762 132	5 274 239	2 265 553 508	662 975 314	20 650 544	3 139 998 008
2014	261 481 495	3 612 448	4 296 562	74 392 627	5 300 632	2 286 233 114	716 598 703	24 540 421	3 376 456 003
2015	190 416 859	3 678 394	4 116 221	74 019 226	5 541 723	2 284 022 033	758 144 319	24 440 943	3 344 379 718
2016	182 377 398	3 576 303	3 284 548	74 668 351	5 395 804	2 266 509 212	754 364 182	23 599 596	3 313 775 393
2017	212 056 779	2 948 863	4 052 270	70 748 989	5 447 922	2 214 093 524	748 526 231	15 858 870	3 273 733 447
2018	148 028 093	3 420 034	5 223 310	72 669 184	5 359 512	2 249 422 450	820 375 352	8 685 404	3 313 183 337
2019	184 836 849	3 881 571	4 501 802	69 235 846	4 977 539	2 189 063 814	866 990 885	3 964 053	3 327 452 360
2020	17 734 659	743 123	3 141 673	64 834 190	4 656 206	2 103 946 046	852 564 718	1 683 603	3 049 304 217
2021	29 332 233	1 656 474	2 662 603	60 603 098	4 396 628	1 979 438 842	861 446 591	1 445 895	2 940 982 364
2022	31 419 875	2 325 537	2 819 526	58 765 527	4 383 937	2 426 144 119	887 887 401	1 483 052	3 415 228 976
2013 à 2022	1 360 509 809	29 735 798	39 162 166	693 699 168	50 734 142	22 264 426 662	7 929 873 695	126 352 382	32 494 493 823
Taux d'évolution annuel moyen (sur 10 ans)	-12,3%	-5,6%	-6,3%	-2,5%	-2,0%	0,8%	3,3%	-25,4%	0,9%

AT-MP : Accidents du Travail-Maladies Professionnelles

* A compter de 2011, ont été rajoutés les remboursements directs par les caisses de sécurité sociale aux assurés. Pour information, sur les 31,42 million(s) remboursés en 2022 par la France, 57,8 % l'ont été dans le cadre de la coordination.

Evolution des principales prestations entre 2013 et 2022



En 2022, pensions de vieillesse et allocations de retraites complémentaires représentent 97% du total des prestations versées par la France Hors UE-EEE-Suisse contre 93,3% en 2013. Il faut également souligner que les versements au titre de ces deux prestations ont augmenté en 10 ans de 13,2 %.

Regard sur ... est consultable sur le site internet du Cleiss à la rubrique

«Documentation - Etudes et analyses»

Regard sur..., novembre 2023

ISSN 2739-4816

Directrice de la publication : Armelle BEUNARDEAU

Cleiss – 44, rue Armand Carrel - 93100 Montreuil –

www.cleiss.fr

Email publication : defs@cleiss.fr

Reproduction autorisée sauf à des fins commerciales, moyennant mention de la source.

RÉGARD SUR ...

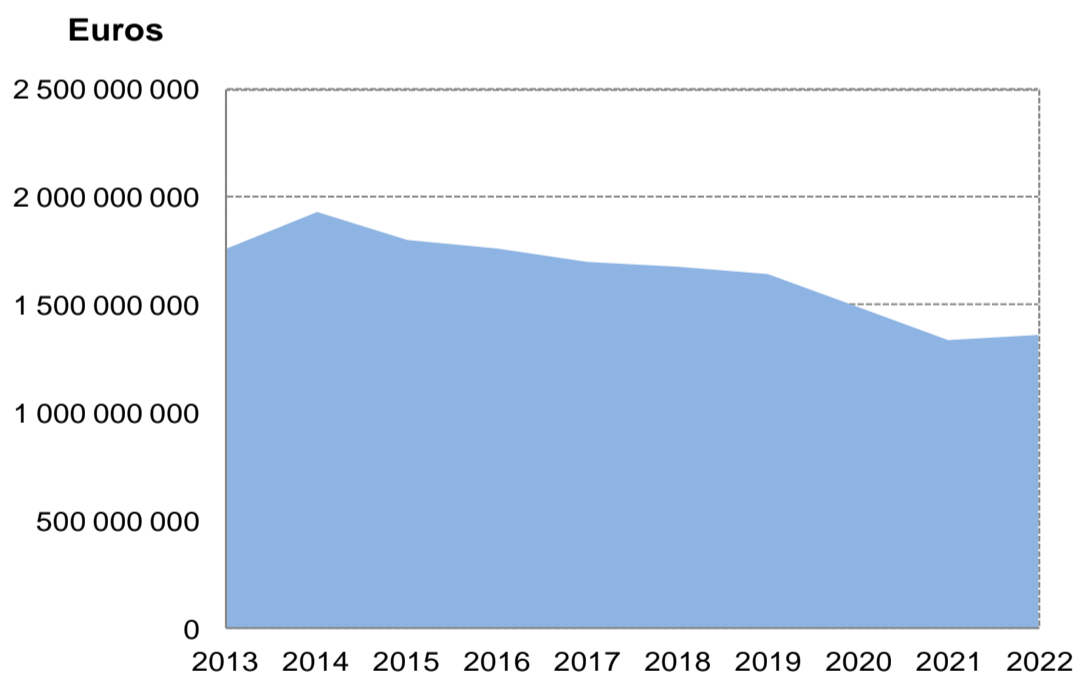


... les prestations servies en **Algérie** entre 2013 et 2022
(application de l'accord bilatéral de sécurité sociale entré en vigueur le 01/02/1982)

Les accords bilatéraux de sécurité sociale sont négociés entre Etats signataires, dès lors chaque accord est spécifique : aussi il conviendra, pour connaître les risques visés par l'accord en question, de suivre le lien suivant : [Accord](#)

En 2022, les paiements de prestations françaises à destination des pays hors UE-EEE-Suisse ayant signé un accord international de sécurité sociale avec la France ont dépassé les 3,41 milliards d'euros. 39,9 % de ce montant est versé en Algérie, ce qui positionne le pays au 1er rang (sur les 41 autres pays signataires) en termes de prestations servies par la France à destination des pays hors UE-EEE-Suisse.

Evolution sur 10 ans des prestations versées par les institutions françaises



➤ Direction des Etudes

defs@cleiss.fr

➤ Centre des Liaisons Européennes et Internationales de Sécurité Sociale



Les versements de prestations à destination de l'Algérie sont passés d'environ 1,76 milliard euros en 2013 à près de 1,36 milliard d'euros en 2022 soit une diminution annuelle moyenne de 2,8 %.

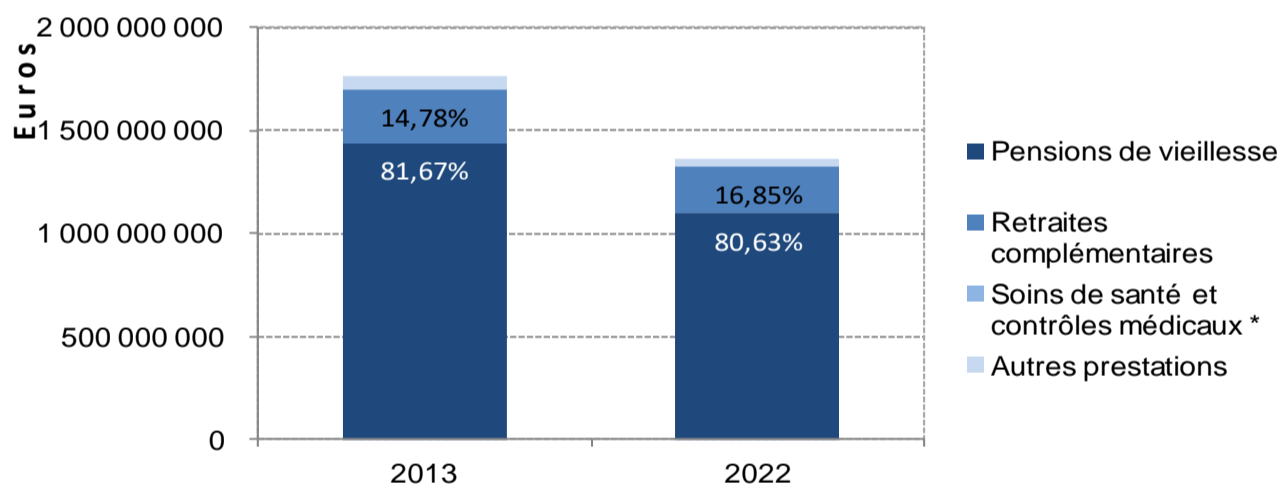
Historique des paiements effectués par la France vers l'Algérie

Années	Soins de santé et contrôles médicaux *	Incapacité temporaire	Prestations familiales	Rentes AT-MP	Pensions d'invalidité	Pensions de vieillesse	Retraites complémentaires	Allocations veuvage et décès	Total (€)
2013	2 141 537	704 583	130 451	44 940 208	1 484 455	1 439 849 564	260 608 368	13 109 365	1 762 968 531
2014	162 830 268	624 301	97 109	45 872 807	1 310 850	1 433 116 171	272 072 393	15 735 038	1 931 658 936
2015	57 633 847	653 760	82 024	46 290 260	1 310 553	1 408 732 583	272 159 580	15 169 593	1 802 032 201
2016	60 758 035	653 591	45 275	45 443 076	1 146 567	1 377 653 096	262 072 714	14 552 143	1 762 324 496
2017	78 418 652	496 028	54 453	43 018 770	983 102	1 316 640 536	251 359 424	9 285 485	1 700 256 451
2018	39 394 689	563 489	48 701	43 556 276	932 799	1 338 472 447	249 723 043	5 516 219	1 678 207 663
2019	60 319 543	701 991	34 808	40 444 669	801 784	1 286 914 603	252 850 824	2 059 725	1 644 127 946
2020	1 437 827	37 783	21 112	37 188 539	819 693	1 211 561 205	240 187 362	476 727	1 491 730 247
2021	173 947	85 322	14 204	33 918 620	582 490	1 071 797 747	231 495 233	209 594	1 338 277 157
2022	572 067	290 894	9 808	32 697 056	625 734	1 098 262 071	229 469 351	135 145	1 362 062 126
2013 à 2022	463 680 411	4 811 741	537 944	413 370 281	9 998 027	12 983 000 023	2 521 998 293	76 249 035	16 473 645 754
Taux d'évolution annuel moyen (sur 10 ans)	-13,6%	-9,4%	-25,0%	-3,5%	-9,2%	-3,0%	-1,4%	-39,8%	-2,8%

AT-MP : Accidents du Travail-Maladies Professionnelles

* A compter de 2011, ont été rajoutés les remboursements directs par les caisses de sécurité sociale aux assurés. Pour information, sur les 0,57 million(s) remboursés en 2022 par la France, aucun remboursement ne s'est fait dans le cadre de la coordination.

Evolution des principales prestations entre 2013 et 2022



En 2022, pensions de vieillesse et allocations de retraites complémentaires représentent 97,5% du total des prestations versées par la France en Algérie contre 96,5% en 2013. Il faut également souligner que les versements au titre de ces deux prestations ont diminué en 10 ans de 21,9 %.

Regard sur ... est consultable sur le site internet du Cleiss à la rubrique

«**Documentation - Etudes et analyses**»

Regard sur..., novembre 2023

ISSN 2739-4816

Directrice de la publication : Armelle BEUNARDEAU

Cleiss – 44, rue Armand Carrel - 93100 Montreuil –

www.cleiss.fr

Email publication : defs@cleiss.fr

Reproduction autorisée sauf à des fins commerciales, moyennant mention de la source.

RÉGARD SUR ...

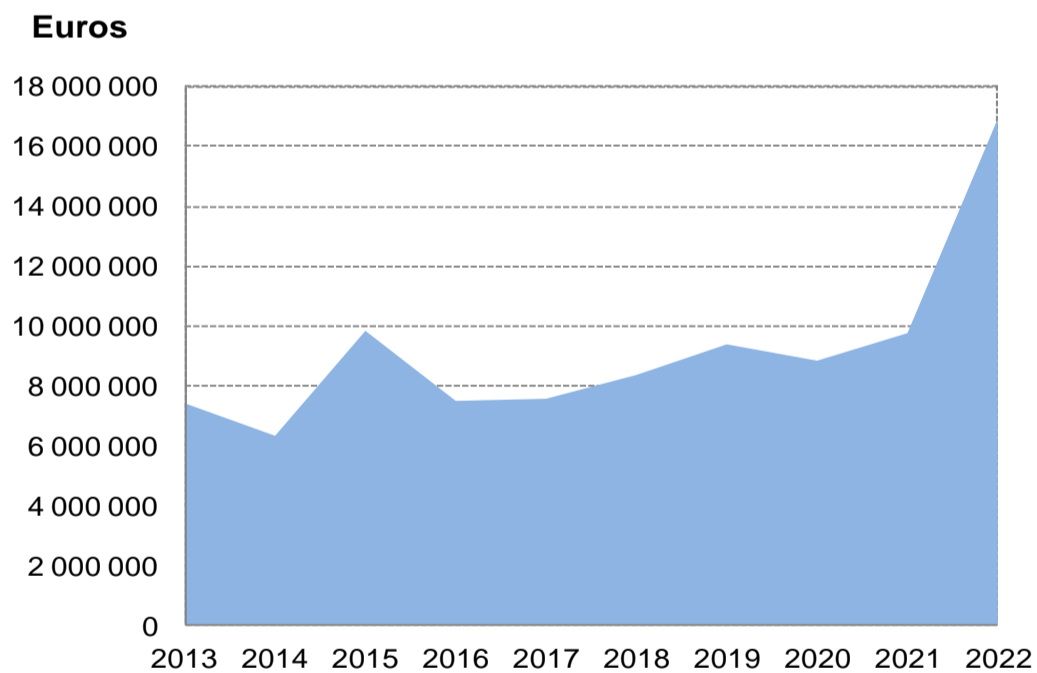


... les prestations servies en **Andorre** entre 2013 et 2022
(application de l'accord bilatéral de sécurité sociale entré en vigueur le 01/06/2003)

Les accords bilatéraux de sécurité sociale sont négociés entre Etats signataires, dès lors chaque accord est spécifique : aussi il conviendra, pour connaître les risques visés par l'accord en question, de suivre le lien suivant : [Accord](#)

En 2022, les paiements de prestations françaises à destination des pays hors UE-EEE-Suisse ayant signé un accord international de sécurité sociale avec la France ont dépassé les 3,41 milliards d'euros. Moins de 1 % de ce montant est versé en Andorre, ce qui positionne le pays au 19e rang (sur les 41 autres pays signataires) en termes de prestations servies par la France à destination des pays hors UE-EEE-Suisse.

Evolution sur 10 ans des prestations versées par les institutions françaises



➤ Direction des Etudes

defs@cleiss.fr

➤ Centre des Liaisons Européennes et Internationales de Sécurité Sociale



Les versements de prestations à destination de l'Andorre sont passés d'environ 7,43 millions d'euros en 2013 à près de 16,95 millions d'euros en 2022 soit une augmentation annuelle moyenne de 9,6 %.

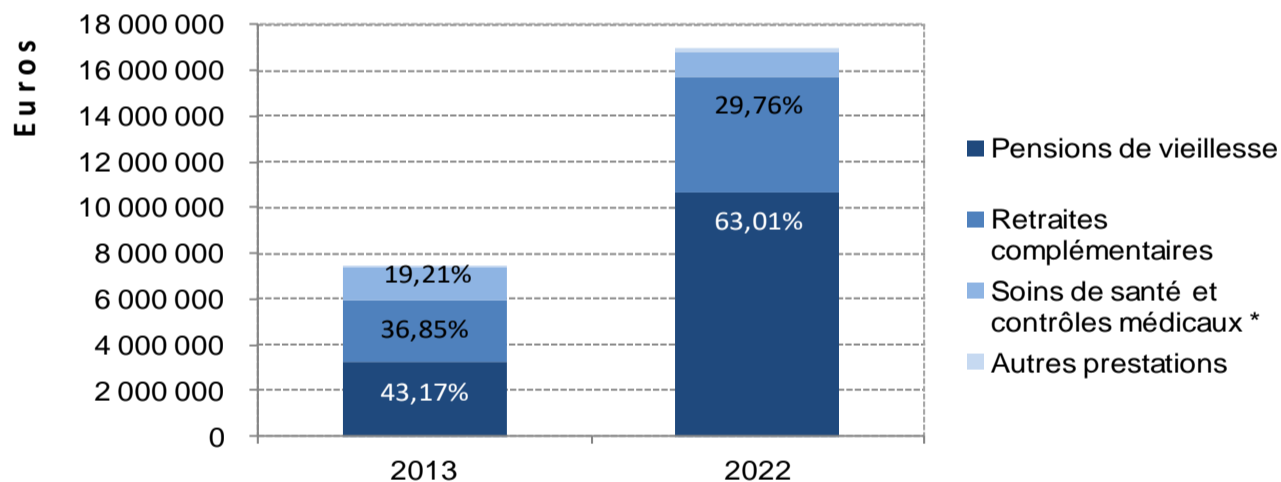
Historique des paiements effectués par la France vers Andorre

Années	Soins de santé et contrôles médicaux *	Incapacité temporaire	Prestations familiales	Rentes AT-MP	Pensions d'invalidité	Pensions de vieillesse	Retraites complémentaires	Allocations veuvage et décès	Total (€)
2013	1 428 284	2 500	4 615	29 611	20 379	3 208 950	2 738 974	0	7 433 313
2014	132 036	5 508	5 228	16 927	18 691	3 302 636	2 866 133	0	6 347 160
2015	3 514 976	3 710	4 657	35 069	7 820	3 301 975	2 986 739	0	9 854 946
2016	985 897	3 470	5 113	24 933	20 439	3 387 297	3 085 686	0	7 512 836
2017	1 035 482	5 066	9 405	63 069	41 380	3 365 531	3 063 822	1 138	7 584 893
2018	1 093 762	18 804	75 968	44 460	27 036	3 607 322	3 513 463	0	8 380 816
2019	1 021 604	26 098	0	37 441	33 093	3 821 615	4 463 916	0	9 403 767
2020	108 185	30 709	0	66 455	35 808	3 972 425	4 643 367	0	8 856 949
2021	746 600	14 781	0	59 000	21 068	4 267 291	4 668 040	0	9 776 780
2022	1 107 182	20 215	0	70 803	26 382	10 676 945	5 043 739	0	16 945 266
2013 à 2022	11 174 007	130 862	104 985	447 769	252 095	42 911 988	37 073 879	1 138	92 096 725
Taux d'évolution annuel moyen (sur 10 ans)	-2,8%	26,1%	-100,0%	10,2%	2,9%	14,3%	7,0%	-	9,6%

AT-MP : Accidents du Travail-Maladies Professionnelles

* A compter de 2011, ont été rajoutés les remboursements directs par les caisses de sécurité sociale aux assurés. Pour information, sur les 1,11 million(s) remboursés en 2022 par la France, 93,4 % l'ont été dans le cadre de la coordination.

Evolution des principales prestations entre 2013 et 2022



En 2022, pensions de vieillesse et allocations de retraites complémentaires représentent 92,8% du total des prestations versées par la France en Andorre contre 80% en 2013. Il faut également souligner que les versements au titre de ces deux prestations ont été multipliés en 10 ans par 2,6.

Regard sur ... est consultable sur le site internet du Cleiss à la rubrique

«Documentation - Etudes et analyses»

Regard sur..., novembre 2023

ISSN 2739-4816

Directrice de la publication : Armelle BEUNARDEAU

Cleiss – 44, rue Armand Carrel - 93100 Montreuil –

www.cleiss.fr

Email publication : defs@cleiss.fr

Reproduction autorisée sauf à des fins commerciales, moyennant mention de la source.

R

EGARD SUR ...



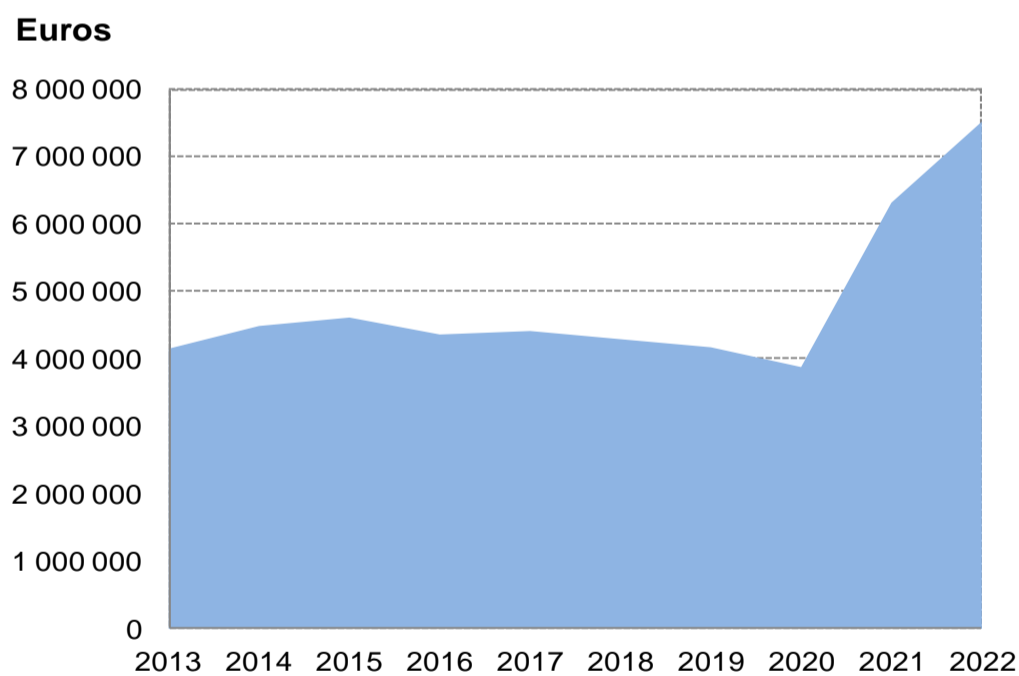
... les prestations servies en **Argentine** entre 2013 et 2022
(application de l'accord bilatéral de sécurité sociale entré en vigueur le 01/11/2012)



Les accords bilatéraux de sécurité sociale sont négociés entre Etats signataires, dès lors chaque accord est spécifique : aussi il conviendra, pour connaître les risques visés par l'accord en question, de suivre le lien suivant : [Accord](#)

En 2022, les paiements de prestations françaises à destination des pays hors UE-EEE-Suisse ayant signé un accord international de sécurité sociale avec la France ont dépassé les 3,41 milliards d'euros. Moins de 1 % de ce montant est versé en Argentine, ce qui positionne le pays au 23e rang (sur les 41 autres pays signataires) en termes de prestations servies par la France à destination des pays hors UE-EEE-Suisse.

Evolution sur 10 ans des prestations versées par les institutions françaises



➤ Direction des Etudes

defs@cleiss.fr

➤ Centre des Liaisons Européennes et Internationales de Sécurité Sociale



Les versements de prestations à destination de l'Argentine sont passés d'environ 4,16 millions d'euros en 2013 à près de 7,53 millions d'euros en 2022 soit une augmentation annuelle moyenne de 6,8 %.

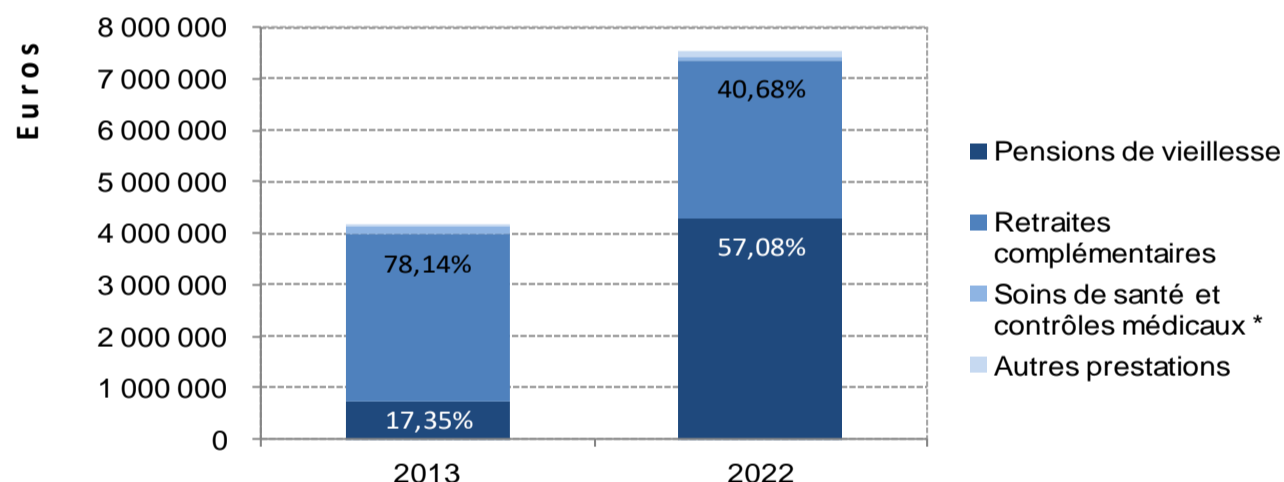
Historique des paiements effectués par la France vers l' Argentine

Années	Soins de santé et contrôles médicaux *	Incapacité temporaire	Prestations familiales	Rentes AT-MP	Pensions d'invalidité	Pensions de vieillesse	Retraites complémentaires	Allocations veuvage et décès	Total (€)
2013	162 461	0	0	14 624	10 470	721 861	3 251 064	0	4 160 480
2014	187 503	0	0	47 750	4 713	731 102	3 526 544	0	4 497 612
2015	193 221	3 945	1 477	70 799	5 654	765 299	3 582 413	0	4 622 808
2016	152 734	12 427	0	43 626	0	689 860	3 472 748	0	4 371 395
2017	107 240	0	0	94 202	19 673	648 743	3 553 404	0	4 423 262
2018	82 318	0	1 308	66 044	14 217	709 147	3 428 190	0	4 301 223
2019	68 912	4 445	0	52 413	22 315	637 828	3 395 503	0	4 181 417
2020	66 782	0	0	56 897	22 493	537 003	3 204 227	0	3 887 401
2021	50 807	4 174	0	51 086	32 946	3 206 771	2 984 417	0	6 330 201
2022	60 398	0	0	66 847	41 730	4 299 424	3 064 150	0	7 532 549
2013 à 2022	1 132 376	24 991	2 785	564 289	174 209	12 947 038	33 462 661	0	48 308 348
Taux d'évolution annuel moyen (sur 10 ans)	-10,4%	-	-	18,4%	16,6%	21,9%	-0,7%	-	6,8%

AT-MP : Accidents du Travail-Maladies Professionnelles

* A compter de 2011, ont été rajoutés les remboursements directs par les caisses de sécurité sociale aux assurés. Pour information, sur les 60 398 € remboursés en 2022 par la France, aucun remboursement ne s'est fait dans le cadre de la coordination.

Evolution des principales prestations entre 2013 et 2022



En 2022, pensions de vieillesse et allocations de retraites complémentaires représentent 97,8% du total des prestations versées par la France en Argentine contre 95,5% en 2013. Il faut également souligner que les versements au titre de ces deux prestations ont augmenté en 10 ans de 85,3 %.

Regard sur ... est consultable sur le site internet du Cleiss à la rubrique

«Documentation - Etudes et analyses»

Regard sur..., novembre 2023

ISSN 2739-4816

Directrice de la publication : Armelle BEUNARDEAU

Cleiss – 44, rue Armand Carrel - 93100 Montreuil –

www.cleiss.fr

Email publication : defs@cleiss.fr

Reproduction autorisée sauf à des fins commerciales, moyennant mention de la source.

R

EGARD SUR ...



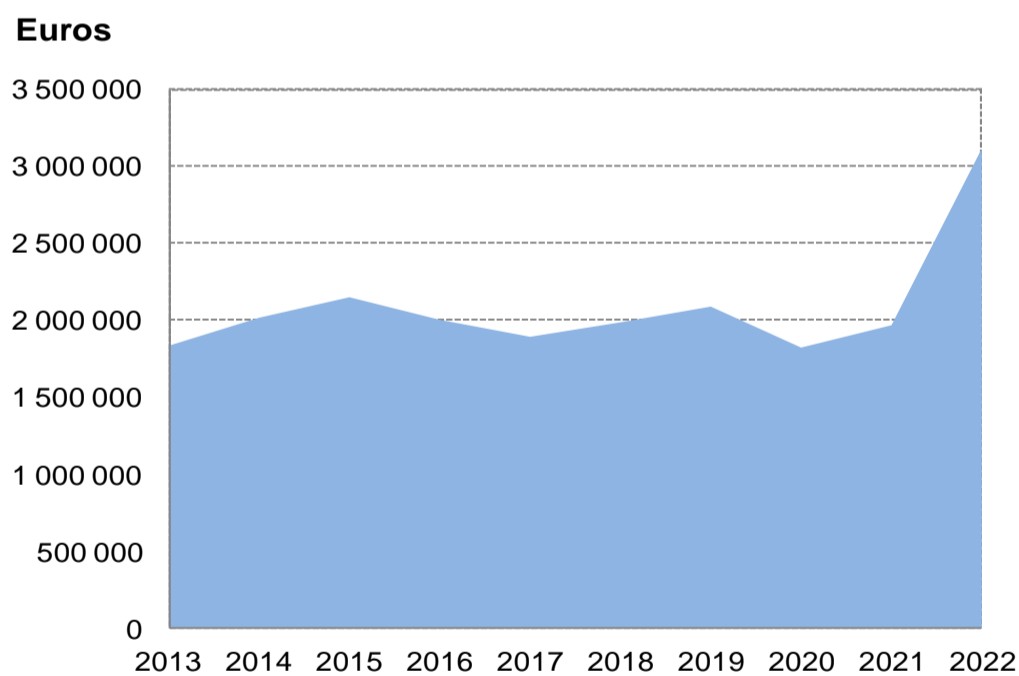
... les prestations servies au **Bénin** entre 2013 et 2022
(application de l'accord bilatéral de sécurité sociale entré en vigueur le 01/09/1981)



Les accords bilatéraux de sécurité sociale sont négociés entre Etats signataires, dès lors chaque accord est spécifique : aussi il conviendra, pour connaître les risques visés par l'accord en question, de suivre le lien suivant : [Accord](#)

En 2022, les paiements de prestations françaises à destination des pays hors UE-EEE-Suisse ayant signé un accord international de sécurité sociale avec la France ont dépassé les 3,41 milliards d'euros. Moins de 1 % de ce montant est versé au Bénin, ce qui positionne le pays au 29e rang (sur les 41 autres pays signataires) en termes de prestations servies par la France à destination des pays hors UE-EEE-Suisse.

Evolution sur 10 ans des prestations versées par les institutions françaises



➤ Direction des Etudes

defs@cleiss.fr

➤ Centre des Liaisons Européennes et Internationales de Sécurité Sociale



Les versements de prestations à destination du Bénin sont passés d'environ 1,84 million d'euros en 2013 à près de 3,12 millions d'euros en 2022 soit une augmentation annuelle moyenne de 6,1 %.

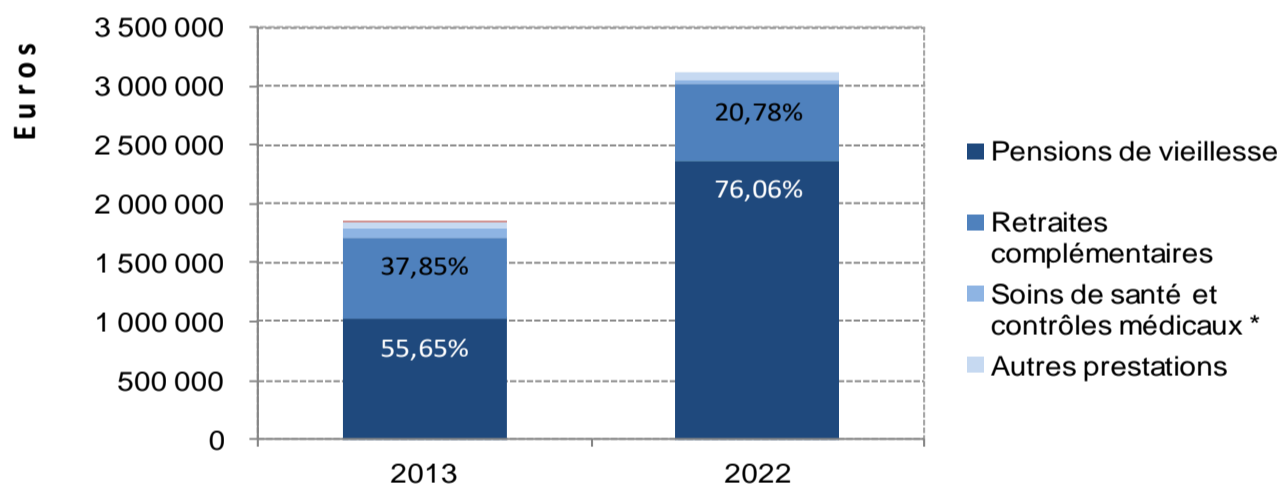
Historique des paiements effectués par la France vers le Bénin

Années	Soins de santé et contrôles médicaux *	Incapacité temporaire	Prestations familiales	Rentes AT-MP	Pensions d'invalidité	Pensions de vieillesse	Retraites complémentaires	Allocations veuvage et décès	Total (€)
2013	70 901	7 578	0	38 603	2 520	1 023 087	695 886	0	1 838 575
2014	72 036	4 641	0	32 784	0	1 159 229	750 769	1 189	2 020 648
2015	51 779	9 003	0	47 098	0	1 200 966	840 465	4 625	2 153 935
2016	47 724	6 331	0	61 628	0	1 152 060	739 478	0	2 007 220
2017	57 545	7 877	0	50 104	12 611	1 110 050	658 624	0	1 896 811
2018	43 273	7 413	0	54 196	14 034	1 107 830	764 011	0	1 990 757
2019	37 472	2 795	0	49 649	26 472	1 139 978	833 377	3 415	2 093 158
2020	29 436	1 835	0	28 939	21 426	1 066 028	677 797	1 157	1 826 620
2021	31 942	1 591	0	36 785	21 471	1 278 856	601 182	0	1 971 827
2022	32 409	4 959	0	35 588	22 204	2 372 920	648 214	3 681	3 119 975
2013 à 2022	474 516	54 023	0	435 374	120 738	12 611 004	7 209 803	14 067	20 919 525
Taux d'évolution annuel moyen (sur 10 ans)	-8,3%	-4,6%	-	-0,9%	27,4%	9,8%	-0,8%	-	6,1%

AT-MP : Accidents du Travail-Maladies Professionnelles

* A compter de 2011, ont été rajoutés les remboursements directs par les caisses de sécurité sociale aux assurés. Pour information, sur les 32 409 € remboursés en 2022 par la France, aucun remboursement ne s'est fait dans le cadre de la coordination.

Evolution des principales prestations entre 2013 et 2022



En 2022, pensions de vieillesse et allocations de retraites complémentaires représentent 96,8% du total des prestations versées par la France au Bénin contre 93,5% en 2013. Il faut également souligner que les versements au titre de ces deux prestations ont augmenté en 10 ans de 75,8 %.

Regard sur ... est consultable sur le site internet du Cleiss à la rubrique

«**Documentation - Etudes et analyses**»

Regard sur..., novembre 2023

ISSN 2739-4816

Directrice de la publication : Armelle BEUNARDEAU

Cleiss – 44, rue Armand Carrel - 93100 Montreuil –

www.cleiss.fr

Email publication : defs@cleiss.fr

Reproduction autorisée sauf à des fins commerciales, moyennant mention de la source.

RÉGARD SUR ...



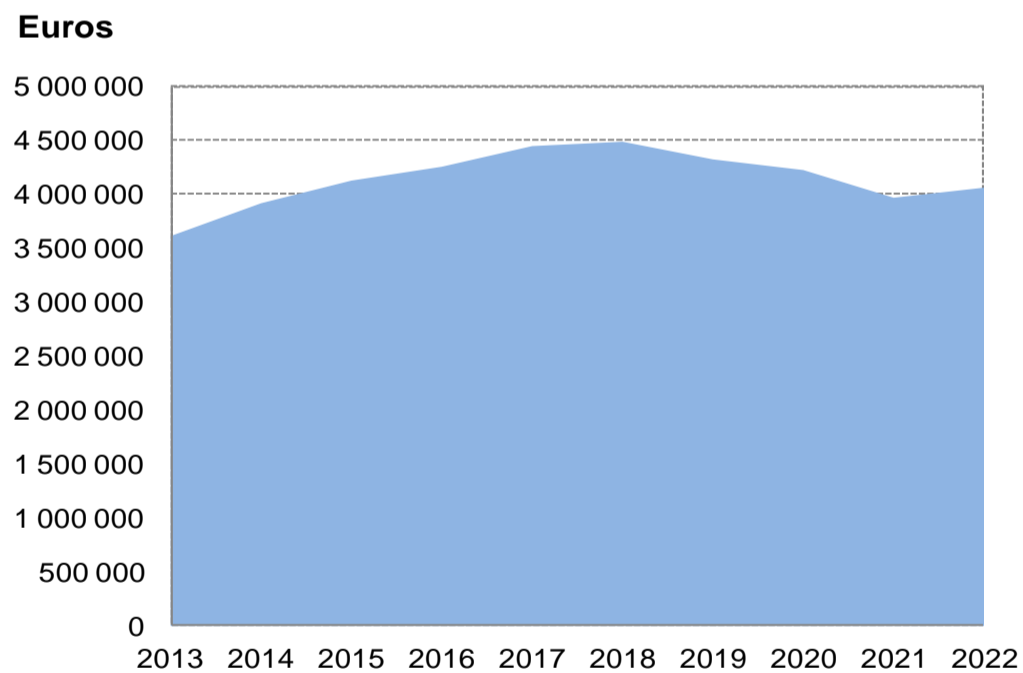
... les prestations servies en **Bosnie-Herzégovine** entre 2013 et 2022
(application de l'accord bilatéral de sécurité sociale entré en vigueur le 04/12/2003)



Les accords bilatéraux de sécurité sociale sont négociés entre Etats signataires, dès lors chaque accord est spécifique : aussi il conviendra, pour connaître les risques visés par l'accord en question, de suivre le lien suivant : [Accord](#)

En 2022, les paiements de prestations françaises à destination des pays hors UE-EEE-Suisse ayant signé un accord international de sécurité sociale avec la France ont dépassé les 3,41 milliards d'euros. Moins de 1 % de ce montant est versé en Bosnie-Herzégovine, ce qui positionne le pays au 27^e rang (sur les 41 autres pays signataires) en termes de prestations servies par la France à destination des pays hors UE-EEE-Suisse.

Evolution sur 10 ans des prestations versées par les institutions françaises



➤ Direction des Etudes

defs@cleiss.fr

➤ Centre des Liaisons Européennes et Internationales de Sécurité Sociale



Les versements de prestations à destination de la Bosnie-Herzégovine sont passés d'environ 3,62 millions d'euros en 2013 à près de 4,07 millions d'euros en 2022 soit une augmentation annuelle moyenne de 1,3 %.

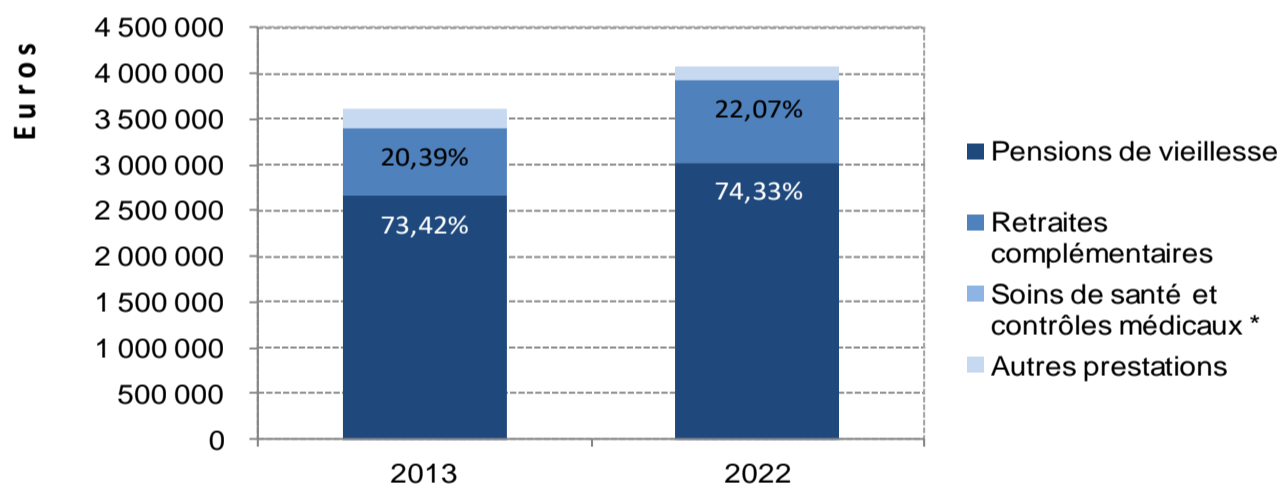
Historique des paiements effectués par la France vers la Bosnie-Herzégovine

Années	Soins de santé et contrôles médicaux *	Incapacité temporaire	Prestations familiales	Rentes AT-MP	Pensions d'invalidité	Pensions de vieillesse	Retraites complémentaires	Allocations veuvage et décès	Total (€)
2013	9 100	30 787	601	149 746	21 706	2 656 161	737 519	11 957	3 617 577
2014	17 364	21 312	0	141 845	14 031	2 925 977	795 146	6 021	3 921 696
2015	25 569	27 177	0	144 808	22 710	3 015 156	880 848	15 663	4 131 931
2016	25 265	21 296	0	124 397	22 884	3 136 115	882 326	48 198	4 260 482
2017	16 296	11 713	0	140 253	14 046	3 335 782	911 048	22 917	4 452 055
2018	19 577	37 625	0	117 030	21 977	3 393 345	890 093	12 744	4 492 390
2019	11 362	32 883	0	108 038	0	3 264 723	903 149	8 615	4 328 770
2020	9 584	6 550	0	104 664	19 734	3 221 910	867 352	0	4 229 795
2021	13 846	11 161	0	137 473	15 247	2 957 594	837 565	0	3 972 885
2022	11 886	20 102	0	106 050	8 256	3 022 347	897 486	0	4 066 126
2013 à 2022	159 849	220 605	601	1 274 304	160 590	30 929 110	8 602 532	126 115	41 473 705
Taux d'évolution annuel moyen (sur 10 ans)	3,0%	-4,6%	-100,0%	-3,8%	-10,2%	1,4%	2,2%	-100,0%	1,3%

AT-MP : Accidents du Travail-Maladies Professionnelles

* A compter de 2011, ont été rajoutés les remboursements directs par les caisses de sécurité sociale aux assurés. Pour information, sur les 11 886 € remboursés en 2022 par la France, aucun remboursement ne s'est fait dans le cadre de la coordination.

Evolution des principales prestations entre 2013 et 2022



En 2022, pensions de vieillesse et allocations de retraites complémentaires représentent 96,4% du total des prestations versées par la France en Bosnie-Herzégovine contre 93,8% en 2013. Il faut également souligner que les versements au titre de ces deux prestations ont augmenté en 10 ans de 15,5 %.

Regard sur ... est consultable sur le site internet du Cleiss à la rubrique

«**Documentation - Etudes et analyses**»

Regard sur..., novembre 2023

ISSN 2739-4816

Directrice de la publication : Armelle BEUNARDEAU

Cleiss – 44, rue Armand Carrel - 93100 Montreuil –

www.cleiss.fr

Email publication : defs@cleiss.fr

Reproduction autorisée sauf à des fins commerciales, moyennant mention de la source.

R

EGARD SUR ...



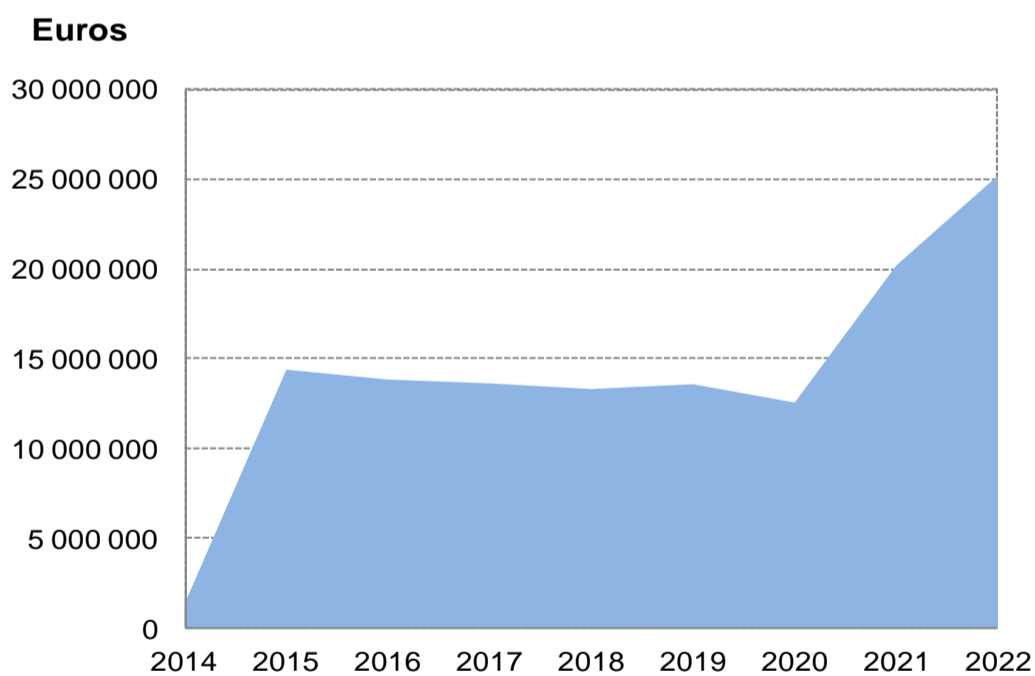
... les prestations servies au **Brésil** entre 2014 et 2022
(application de l'accord bilatéral de sécurité sociale entré en vigueur le 01/09/2014)



Les accords bilatéraux de sécurité sociale sont négociés entre Etats signataires, dès lors chaque accord est spécifique : aussi il conviendra, pour connaître les risques visés par l'accord en question, de suivre le lien suivant : [Accord](#)

En 2022, les paiements de prestations françaises à destination des pays hors UE-EEE-Suisse ayant signé un accord international de sécurité sociale avec la France ont dépassé les 3,41 milliards d'euros. Moins de 1 % de ce montant est versé au Brésil, ce qui positionne le pays au 16e rang (sur les 41 autres pays signataires) en termes de prestations servies par la France à destination des pays hors UE-EEE-Suisse.

Evolution sur 9 ans des prestations versées par les institutions françaises



Les versements de prestations à destination du Brésil sont passés d'environ 1,41 million d'euros en 2014 à près de 25,19 millions d'euros en 2022 soit une augmentation annuelle moyenne de 43,4 %.



➤ Direction des
Etudes

defs@cleiss.fr

➤ Centre des Liaisons
Européennes et
Internationales de
Sécurité Sociale

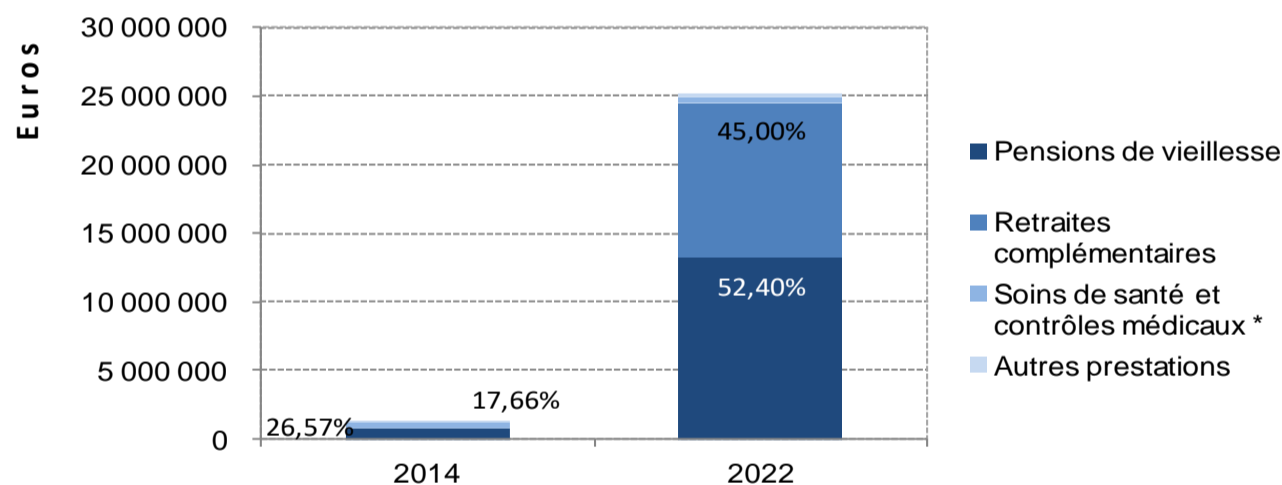
Historique des paiements effectués par la France vers le Brésil

Années	Soins de santé et contrôles médicaux *	Incapacité temporaire	Prestations familiales	Rentes AT-MP	Pensions d'invalidité	Pensions de vieillesse	Retraites complémentaires	Allocations veuvage et décès	Total (€)
2014	374 986	0	3 653	117 863	118 858	787 294	0	8 837	1 411 491
2015	370 233	2 724	0	130 428	102 118	766 757	13 034 295	0	14 406 554
2016	418 215	8 508	3 114	98 408	149 248	772 665	12 405 514	0	13 855 672
2017	411 974	0	2 603	184 159	148 366	799 775	12 095 908	0	13 642 784
2018	548 604	6 809	393	153 290	123 464	855 664	11 640 173	1 702	13 330 097
2019	412 209	10 603	367	153 822	113 509	886 289	12 020 359	0	13 597 159
2020	386 542	9 479	0	126 395	100 414	823 261	11 131 428	0	12 577 520
2021	278 143	7 888	0	151 683	138 182	8 540 388	11 083 835	692	20 200 812
2022	385 381	4 176	0	161 565	105 554	13 200 577	11 336 481	0	25 193 733
2014 à 2022	3 586 287	50 187	10 129	1 277 612	1 099 714	27 432 670	94 747 992	11 231	128 215 822
Taux d'évolution annuel moyen (sur 9 ans)	0,3%	-	-100,0%	4,0%	-1,5%	42,3%	-	-100,0%	43,4%

AT-MP : Accidents du Travail-Maladies Professionnelles

* A compter de 2011, ont été rajoutés les remboursements directs par les caisses de sécurité sociale aux assurés. Pour information, sur les 0,39 million(s) remboursés en 2022 par la France, aucun remboursement ne s'est fait dans le cadre de la coordination.

Evolution des principales prestations entre 2014 et 2022



En 2022, pensions de vieillesse et allocations de retraites complémentaires représentent 97,4% du total des prestations versées par la France au Brésil contre 55,8% en 2014. Il faut également souligner que les versements au titre de ces deux prestations ont été multipliés en 9 ans par 31,2.

Regard sur ... est consultable sur le site internet du Cleiss à la rubrique

«**Documentation - Etudes et analyses**»

Regard sur..., novembre 2023

ISSN 2739-4816

Directrice de la publication : Armelle BEUNARDEAU

Cleiss – 44, rue Armand Carrel - 93100 Montreuil –

www.cleiss.fr

Email publication : defs@cleiss.fr

Reproduction autorisée sauf à des fins commerciales, moyennant mention de la source.

R

EGARD SUR ...



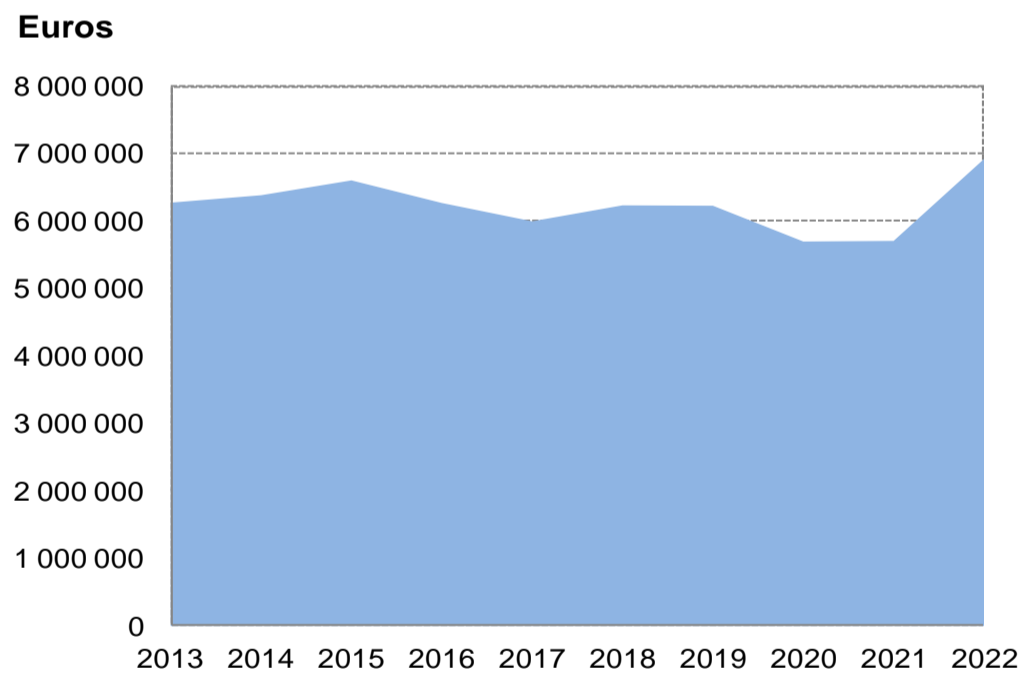
... les prestations servies au **Cameroun** entre 2013 et 2022
(application de l'accord bilatéral de sécurité sociale entré en vigueur le 01/03/1992)



Les accords bilatéraux de sécurité sociale sont négociés entre Etats signataires, dès lors chaque accord est spécifique : aussi il conviendra, pour connaître les risques visés par l'accord en question, de suivre le lien suivant : [Accord](#)

En 2022, les paiements de prestations françaises à destination des pays hors UE-EEE-Suisse ayant signé un accord international de sécurité sociale avec la France ont dépassé les 3,41 milliards d'euros. Moins de 1 % de ce montant est versé au Cameroun, ce qui positionne le pays au 24e rang (sur les 41 autres pays signataires) en termes de prestations servies par la France à destination des pays hors UE-EEE-Suisse.

Evolution sur 10 ans des prestations versées par les institutions françaises



➤ Direction des Etudes

defs@cleiss.fr

➤ Centre des Liaisons Européennes et Internationales de Sécurité Sociale



Les versements de prestations à destination du Cameroun sont passés d'environ 6,28 millions d'euros en 2013 à près de 6,92 millions d'euros en 2022 soit une augmentation annuelle moyenne de 1,1 %.

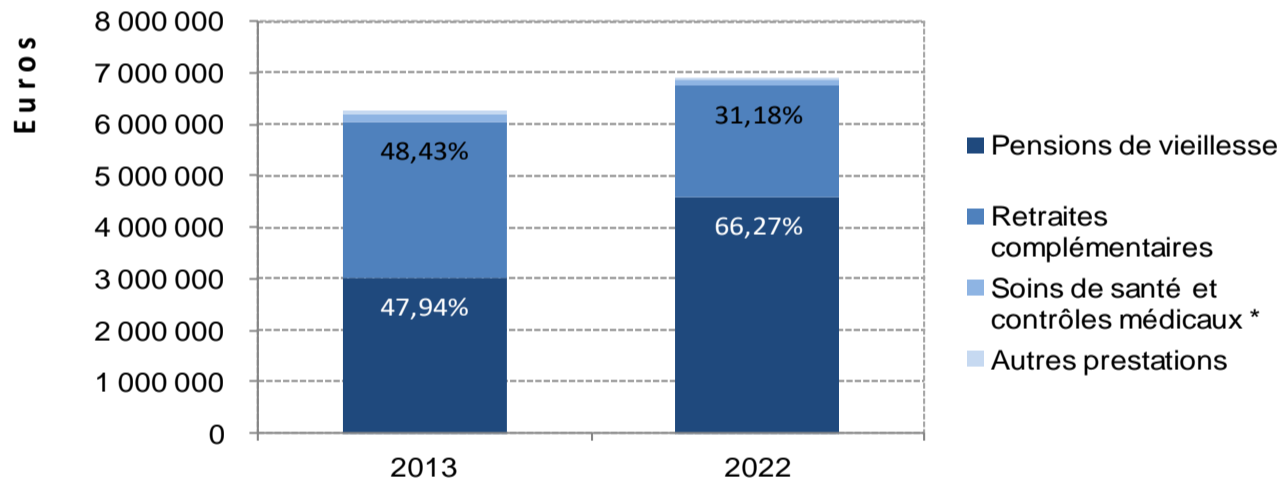
Historique des paiements effectués par la France vers le Cameroun

Années	Soins de santé et contrôles médicaux *	Incapacité temporaire	Prestations familiales	Rentes AT-MP	Pensions d'invalidité	Pensions de vieillesse	Retraites complémentaires	Allocations veuvage et décès	Total (€)
2013	138 635	6 265	0	60 836	1 577	3 008 714	3 039 808	20 751	6 276 586
2014	132 465	3 635	0	40 265	13 198	3 039 640	3 142 643	15 007	6 386 853
2015	156 590	9 045	0	43 752	25 577	3 138 302	3 206 102	27 232	6 606 600
2016	117 219	9 061	0	38 398	31 729	3 226 881	2 848 507	0	6 271 794
2017	135 220	5 555	0	38 336	40 786	3 157 255	2 608 571	14 192	5 999 916
2018	134 211	11 443	3 599	28 201	51 079	3 136 770	2 864 546	6 830	6 236 681
2019	142 004	3 607	595	30 278	32 290	3 151 477	2 865 676	5 192	6 231 118
2020	99 421	6 768	0	28 511	25 829	3 005 794	2 534 030	0	5 700 352
2021	97 038	6 492	0	33 058	32 306	3 326 909	2 213 490	0	5 709 294
2022	116 699	7 162	0	35 120	14 260	4 588 343	2 158 460	3 472	6 923 516
2013 à 2022	1 269 502	69 034	4 194	376 756	268 631	32 780 084	27 481 834	92 676	62 342 710
Taux d'évolution annuel moyen (sur 10 ans)	-1,9%	1,5%	-	-5,9%	27,7%	4,8%	-3,7%	-18,0%	1,1%

AT-MP : Accidents du Travail-Maladies Professionnelles

* A compter de 2011, ont été rajoutés les remboursements directs par les caisses de sécurité sociale aux assurés. Pour information, sur les 0,12 million(s) remboursés en 2022 par la France, aucun remboursement ne s'est fait dans le cadre de la coordination.

Evolution des principales prestations entre 2013 et 2022



En 2022, pensions de vieillesse et allocations de retraites complémentaires représentent 97,4% du total des prestations versées par la France au Cameroun contre 96,4% en 2013. Il faut également souligner que les versements au titre de ces deux prestations ont augmenté en 10 ans de 11,5 %.

Regard sur ... est consultable sur le site internet du Cleiss à la rubrique

«Documentation - Etudes et analyses»

Regard sur..., novembre 2023

ISSN 2739-4816

Directrice de la publication : Armelle BEUNARDEAU

Cleiss – 44, rue Armand Carrel - 93100 Montreuil –

www.cleiss.fr

Email publication : defs@cleiss.fr

Reproduction autorisée sauf à des fins commerciales, moyennant mention de la source.

R

EGARD SUR ...

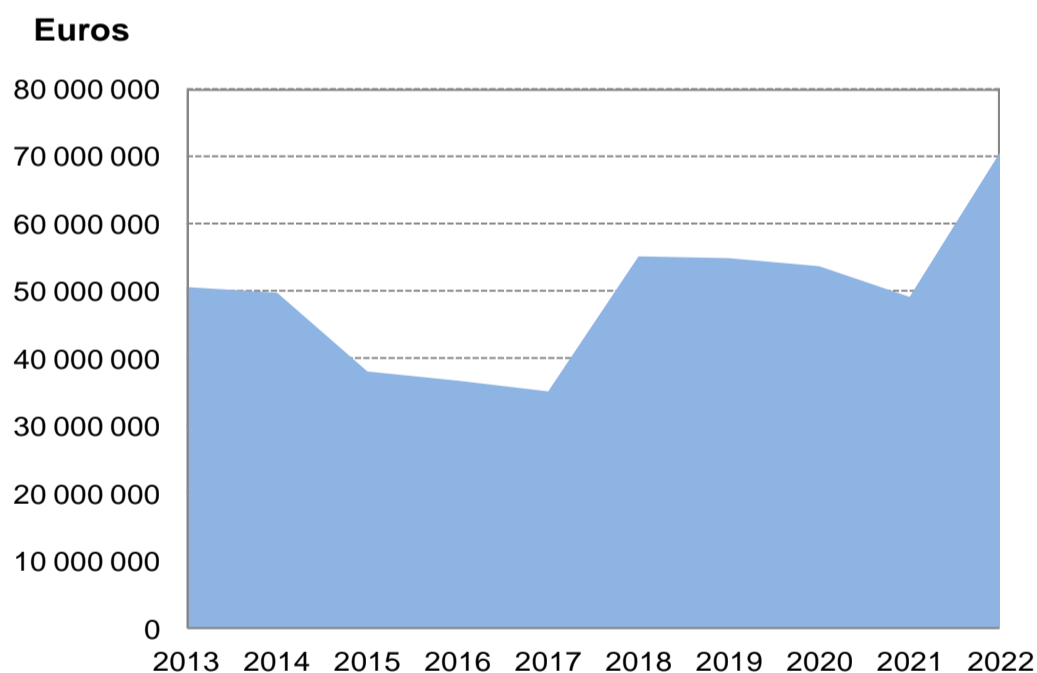


... les prestations servies au **Canada** entre 2013 et 2022
(application de l'accord bilatéral de sécurité sociale entré en vigueur le 09/02/1979)

Les accords bilatéraux de sécurité sociale sont négociés entre Etats signataires, dès lors chaque accord est spécifique : aussi il conviendra, pour connaître les risques visés par l'accord en question, de suivre le lien suivant : [Accord](#)

En 2022, les paiements de prestations françaises à destination des pays hors UE-EEE-Suisse ayant signé un accord international de sécurité sociale avec la France ont dépassé les 3,41 milliards d'euros. 2,1 % de ce montant est versé au Canada, ce qui positionne le pays au 9e rang (sur les 41 autres pays signataires) en termes de prestations servies par la France à destination des pays hors UE-EEE-Suisse.

Evolution sur 10 ans des prestations versées par les institutions françaises



➤ Direction des Etudes

defs@cleiss.fr

➤ Centre des Liaisons Européennes et Internationales de Sécurité Sociale



Les versements de prestations à destination du Canada sont passés d'environ 50,7 millions d'euros en 2013 à près de 70,66 millions d'euros en 2022 soit une augmentation annuelle moyenne de 3,8 %.

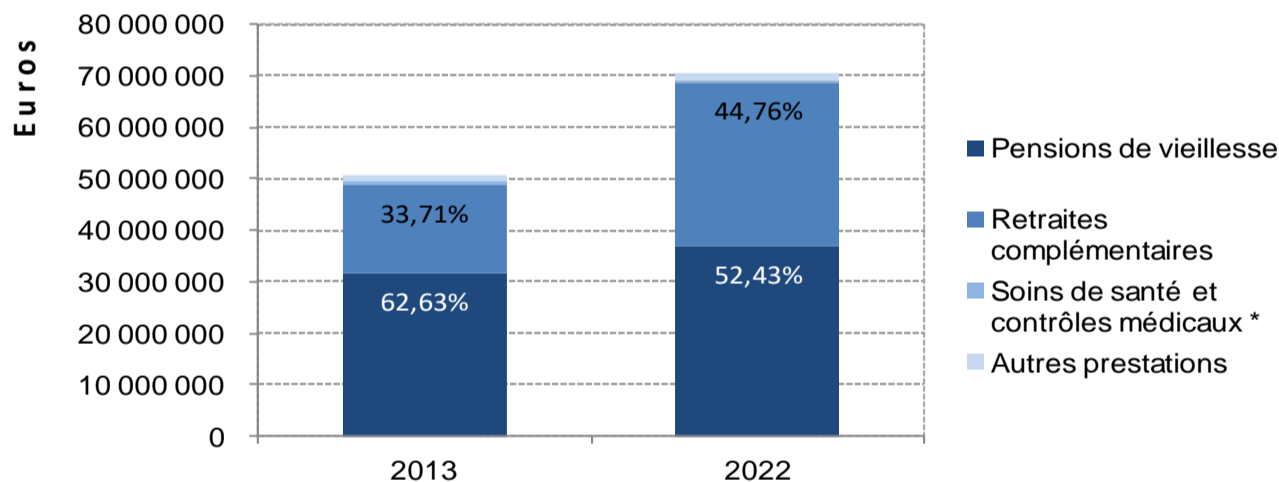
Historique des paiements effectués par la France vers le Canada

Années	Soins de santé et contrôles médicaux *	Incapacité temporaire	Prestations familiales	Rentes AT-MP	Pensions d'invalidité	Pensions de vieillesse	Retraites complémentaires	Allocations veuvage et décès	Total (€)
2013	726 069	0	0	992 877	121 750	31 751 197	17 089 872	17 381	50 699 145
2014	500 783	0	0	937 668	147 639	30 574 072	17 684 315	13 851	49 858 327
2015	763 020	0	0	966 286	207 366	29 627 533	6 603 780	10 219	38 178 203
2016	544 852	4 122	0	952 492	293 942	28 458 204	6 561 183	2 340	36 817 136
2017	598 560	23 068	0	950 667	299 423	26 574 344	6 768 372	11 123	35 225 556
2018	507 414	132 376	0	983 406	257 760	26 755 428	26 601 823	12 592	55 250 799
2019	551 757	139 150	0	947 872	444 261	25 002 374	27 891 934	6 336	54 983 685
2020	379 317	120 358	0	950 589	406 980	23 849 441	28 065 912	11 971	53 784 567
2021	221 398	246 881	66	968 876	417 389	18 334 814	29 043 851	6 950	49 240 225
2022	294 144	297 185	303	951 836	425 790	37 048 875	31 629 769	12 224	70 660 127
2013 à 2022	5 087 314	963 140	369	9 602 569	3 022 299	277 976 283	197 940 811	104 986	494 697 771
Taux d'évolution annuel moyen (sur 10 ans)	-9,6%	-	-	-0,5%	14,9%	1,7%	7,1%	-3,8%	3,8%

AT-MP : Accidents du Travail-Maladies Professionnelles

* A compter de 2011, ont été rajoutés les remboursements directs par les caisses de sécurité sociale aux assurés. Pour information, sur les 0,29 million(s) remboursés en 2022 par la France, aucun remboursement ne s'est fait dans le cadre de la coordination.

Evolution des principales prestations entre 2013 et 2022



En 2022, pensions de vieillesse et allocations de retraites complémentaires représentent 97,2% du total des prestations versées par la France au Canada contre 96,3% en 2013. Il faut également souligner que les versements au titre de ces deux prestations ont augmenté en 10 ans de 40,6 %.

Regard sur ... est consultable sur le site internet du Cleiss à la rubrique

«**Documentation - Etudes et analyses**»

Regard sur..., novembre 2023

ISSN 2739-4816

Directrice de la publication : Armelle BEUNARDEAU

Cleiss – 44, rue Armand Carrel - 93100 Montreuil –

www.cleiss.fr

Email publication : defs@cleiss.fr

Reproduction autorisée sauf à des fins commerciales, moyennant mention de la source.

RÉGARD SUR ...

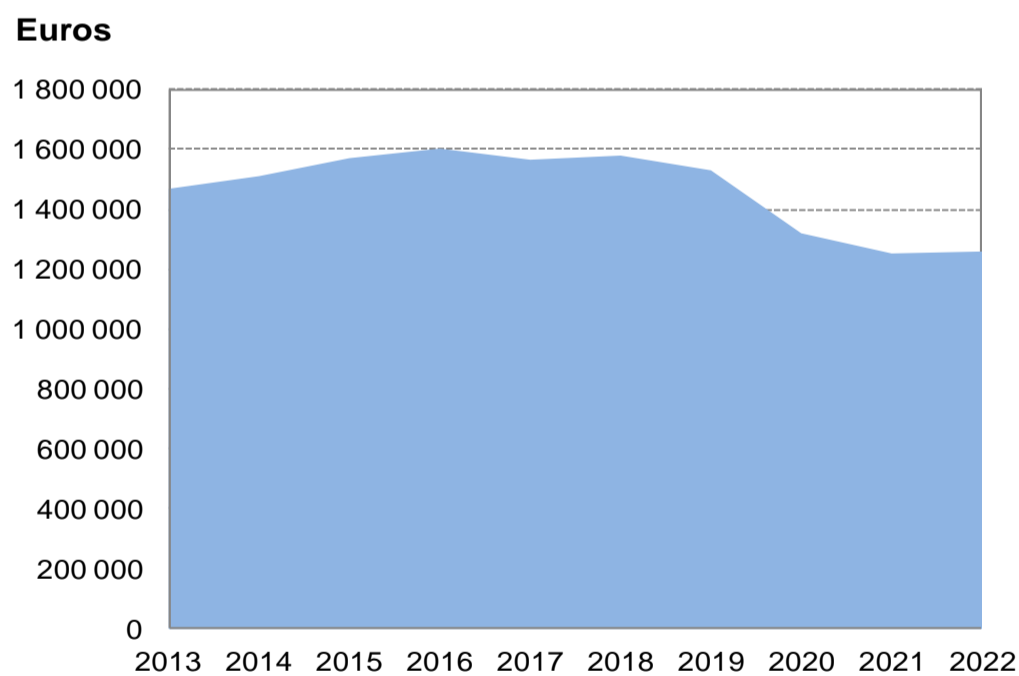


... les prestations servies au **Cap-Vert** entre 2013 et 2022
(application de l'accord bilatéral de sécurité sociale entré en vigueur le 01/04/1983)

Les accords bilatéraux de sécurité sociale sont négociés entre Etats signataires, dès lors chaque accord est spécifique : aussi il conviendra, pour connaître les risques visés par l'accord en question, de suivre le lien suivant : [Accord](#)

En 2022, les paiements de prestations françaises à destination des pays hors UE-EEE-Suisse ayant signé un accord international de sécurité sociale avec la France ont dépassé les 3,41 milliards d'euros. Moins de 1 % de ce montant est versé au Cap-Vert, ce qui positionne le pays au 34e rang (sur les 41 autres pays signataires) en termes de prestations servies par la France à destination des pays hors UE-EEE-Suisse.

Evolution sur 10 ans des prestations versées par les institutions françaises



Les versements de prestations à destination du Cap-Vert sont passés d'environ 1,47 million d'euros en 2013 à près de 1,26 million d'euros en 2022 soit une diminution annuelle moyenne de 1,7 %.



➤ Direction des Etudes

defs@cleiss.fr

➤ Centre des Liaisons Européennes et Internationales de Sécurité Sociale

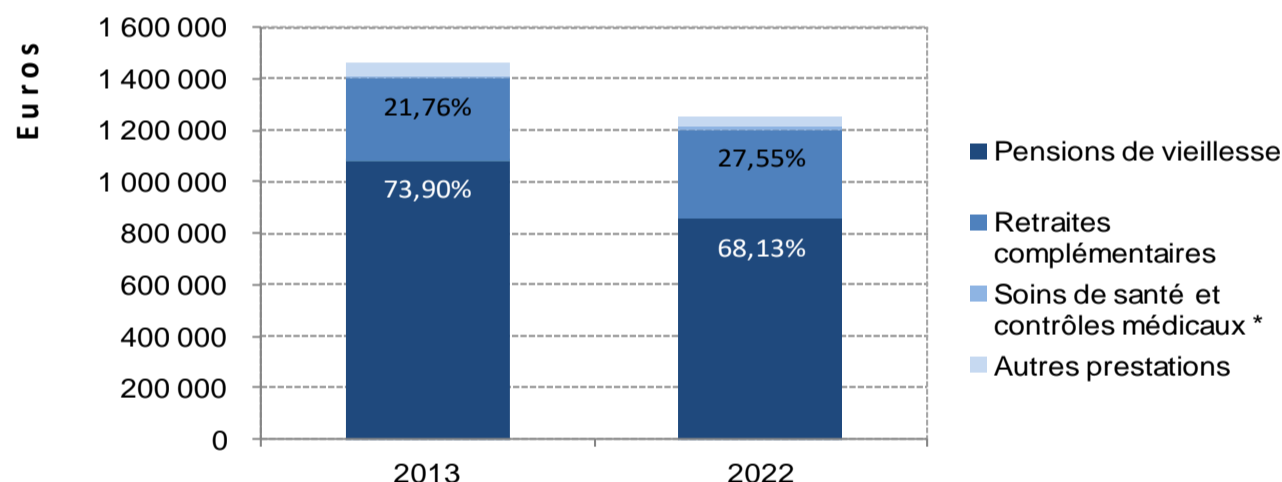
Historique des paiements effectués par la France vers le Cap-Vert

Années	Soins de santé et contrôles médicaux *	Incapacité temporaire	Prestations familiales	Rentes AT-MP	Pensions d'invalidité	Pensions de vieillesse	Retraites complémentaires	Allocations veuvage et décès	Total (€)
2013	10 652	9 652	1 395	38 072	3 995	1 083 359	318 951	0	1 466 077
2014	7 639	17 658	688	39 924	1 337	1 082 305	351 031	7 666	1 508 248
2015	10 622	15 284	886	37 439	0	1 151 577	352 308	0	1 568 116
2016	12 150	11 637	405	24 967	2 791	1 157 096	376 523	14 454	1 600 023
2017	17 000	18 802	433	23 880	0	1 167 160	334 539	1 135	1 562 949
2018	22 678	17 939	622	38 691	0	1 131 128	365 677	0	1 576 736
2019	20 862	71 432	0	18 730	0	1 038 808	377 782	0	1 527 614
2020	20 263	1 979	0	18 290	0	907 757	369 539	0	1 317 827
2021	13 574	1 214	0	17 547	0	842 230	376 075	0	1 250 640
2022	15 474	1 234	0	27 288	10 314	856 512	346 401	0	1 257 224
2013 à 2022	150 914	166 831	4 429	284 830	18 437	10 417 932	3 568 825	23 255	14 635 453
Taux d'évolution annuel moyen (sur 10 ans)	4,2%	-20,4%	-100,0%	-3,6%	11,1%	-2,6%	0,9%	-	-1,7%

AT-MP : Accidents du Travail-Maladies Professionnelles

* A compter de 2011, ont été rajoutés les remboursements directs par les caisses de sécurité sociale aux assurés. Pour information, sur les 15 474 € remboursés en 2022 par la France, aucun remboursement ne s'est fait dans le cadre de la coordination.

Evolution des principales prestations entre 2013 et 2022



En 2022, pensions de vieillesse et allocations de retraites complémentaires représentent 95,7% du total des prestations versées par la France au Cap-Vert contre 95,7% en 2013. Il faut également souligner que les versements au titre de ces deux prestations ont diminué en 10 ans de 14,2 %.

Regard sur ... est consultable sur le site internet du Cleiss à la rubrique

«**Documentation - Etudes et analyses**»

Regard sur..., novembre 2023

ISSN 2739-4816

Directrice de la publication : Armelle BEUNARDEAU

Cleiss – 44, rue Armand Carrel - 93100 Montreuil –

www.cleiss.fr

Email publication : defs@cleiss.fr

Reproduction autorisée sauf à des fins commerciales, moyennant mention de la source.

R

EGARD SUR ...

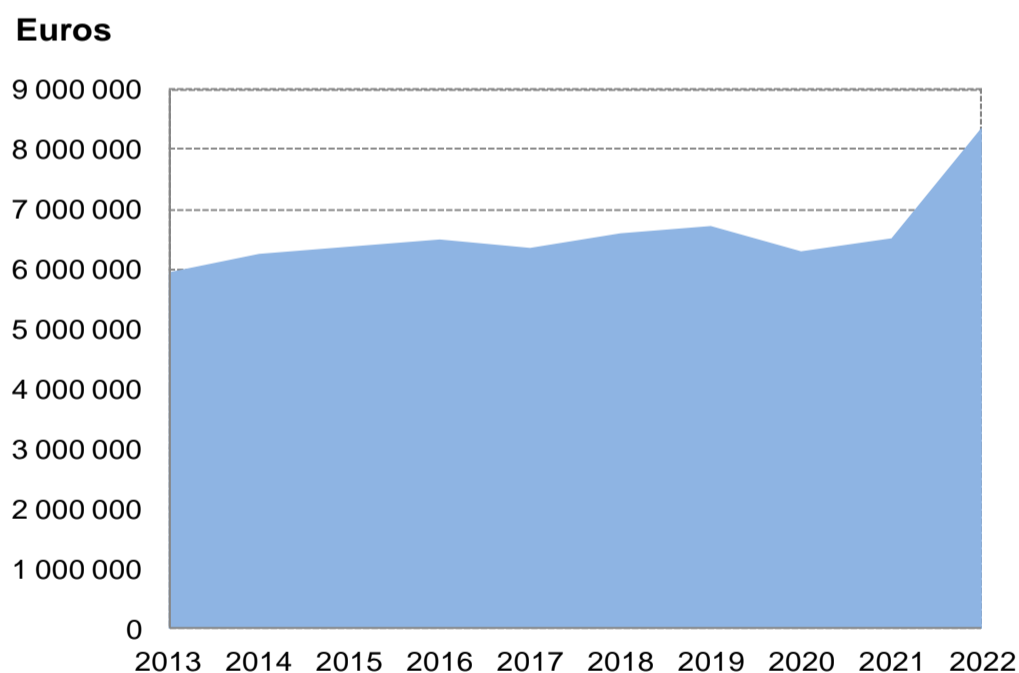


... les prestations servies au **Chili** entre 2013 et 2022
(application de l'accord bilatéral de sécurité sociale entré en vigueur le 01/09/2001)

Les accords bilatéraux de sécurité sociale sont négociés entre Etats signataires, dès lors chaque accord est spécifique : aussi il conviendra, pour connaître les risques visés par l'accord en question, de suivre le lien suivant : [Accord](#)

En 2022, les paiements de prestations françaises à destination des pays hors UE-EEE-Suisse ayant signé un accord international de sécurité sociale avec la France ont dépassé les 3,41 milliards d'euros. Moins de 1 % de ce montant est versé au Chili, ce qui positionne le pays au 21^e rang (sur les 41 autres pays signataires) en termes de prestations servies par la France à destination des pays hors UE-EEE-Suisse.

Evolution sur 10 ans des prestations versées par les institutions françaises



Les versements de prestations à destination du Chili sont passés d'environ 5,96 millions d'euros en 2013 à près de 8,38 millions d'euros en 2022 soit une augmentation annuelle moyenne de 3,9 %.



➤ Direction des Etudes

defs@cleiss.fr

➤ Centre des Liaisons Européennes et Internationales de Sécurité Sociale

Historique des paiements effectués par la France vers le Chili

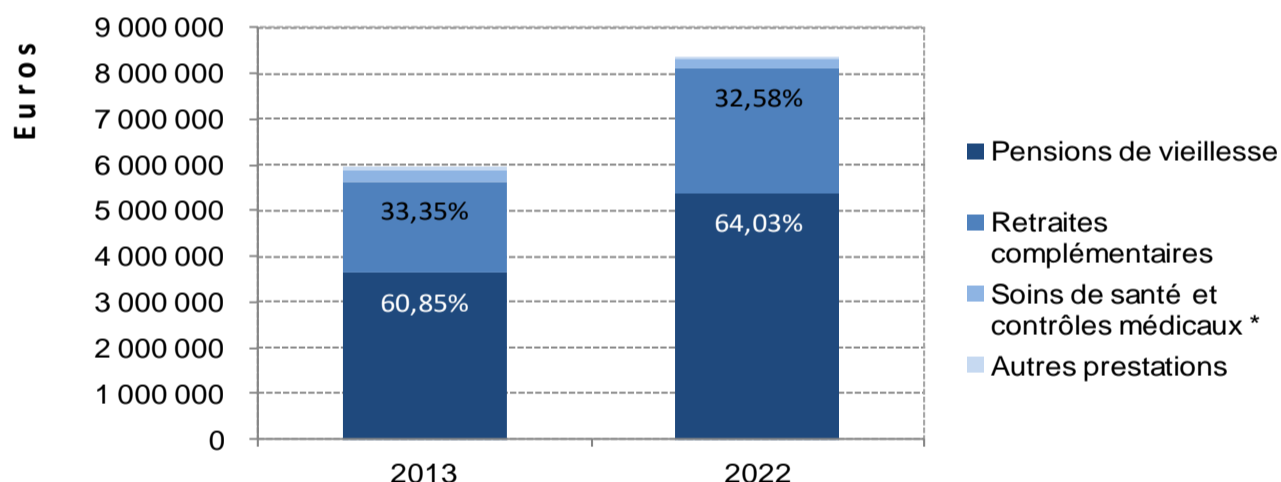
Années	Soins de santé et contrôles médicaux *	Incapacité temporaire	Prestations familiales **	Rentes AT-MP	Pensions d'invalidité	Pensions de vieillesse	Retraites complémentaires	Allocations veuvage et décès	Total (€)
2013	266 829	0		61 881	16 479	3 624 416	1 986 698	0	5 956 302
2014	201 005	0		37 710	13 652	3 798 081	2 213 739	0	6 264 187
2015	362 105	0		40 717	11 654	3 710 926	2 259 262	0	6 384 663
2016	202 788	1 277		48 290	11 662	3 911 152	2 329 747	0	6 504 916
2017	298 544	1 400		67 502	25 081	3 764 245	2 207 303	0	6 364 075
2018	242 779	64		35 538	29 785	3 774 425	2 521 716	3 415	6 607 722
2019	223 462	0		76 039	23 962	3 802 666	2 603 195	0	6 729 325
2020	134 294	0		64 187	20 012	3 485 600	2 603 000	0	6 307 093
2021	158 331	6 615		66 329	17 580	3 581 197	2 693 919	0	6 523 970
2022	209 859	189		64 959	9 479	5 363 567	2 728 778	0	8 376 831
2013 à 2022	2 299 997	9 545		563 150	179 346	38 816 274	24 147 357	3 415	66 019 084
Taux d'évolution annuel moyen (sur 10 ans)	-2,6%	-	-	0,5%	-6,0%	4,5%	3,6%	-	3,9%

AT-MP : Accidents du Travail-Maladies Professionnelles

* A compter de 2011, ont été rajoutés les remboursements directs par les caisses de sécurité sociale aux assurés. Pour information, sur les 0,21 million(s) remboursés en 2022 par la France, aucun remboursement ne s'est fait dans le cadre de la coordination.

** Les prestations familiales ne sont pas visées dans l'accord bilatéral de sécurité sociale entre la France et le pays concerné

Evolution des principales prestations entre 2013 et 2022



En 2022, pensions de vieillesse et allocations de retraites complémentaires représentent 96,6% du total des prestations versées par la France au Chili contre 94,2% en 2013. Il faut également souligner que les versements au titre de ces deux prestations ont augmenté en 10 ans de 44,2 %.

Regard sur ... est consultable sur le site internet du Cleiss à la rubrique

«**Documentation - Etudes et analyses**»

Regard sur..., novembre 2023

ISSN 2739-4816

Directrice de la publication : Armelle BEUNARDEAU

Cleiss – 44, rue Armand Carrel - 93100 Montreuil –

www.cleiss.fr

Email publication : defs@cleiss.fr

Reproduction autorisée sauf à des fins commerciales, moyennant mention de la source.

R

EGARD SUR ...



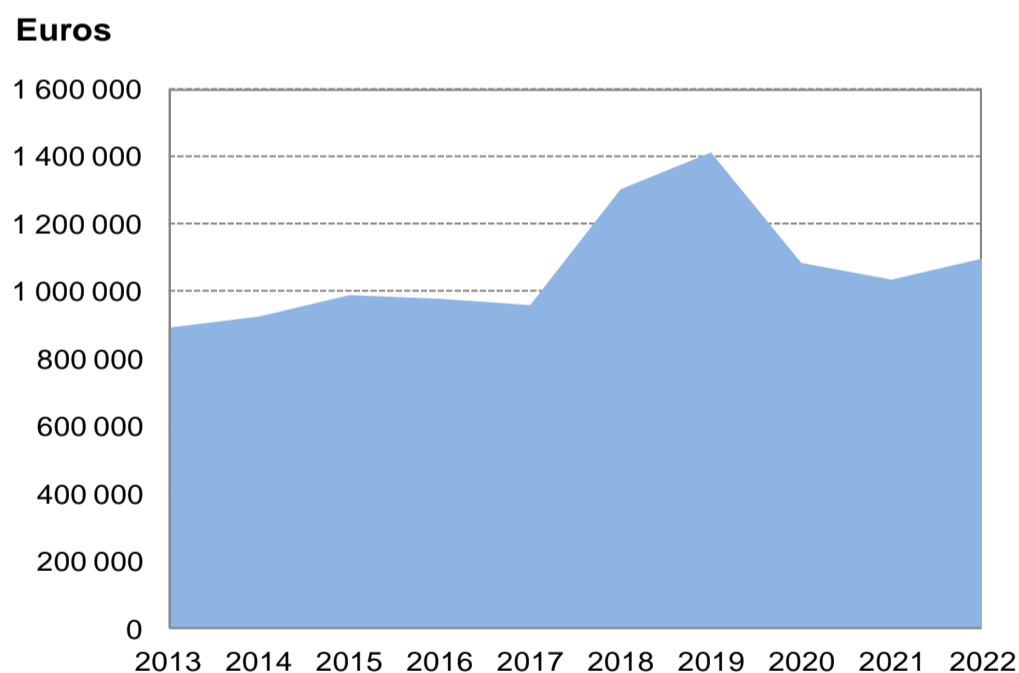
... les prestations servies au **Congo Brazzaville** entre 2013 et 2022
(application de l'accord bilatéral de sécurité sociale entré en vigueur le 01/06/1988)



Les accords bilatéraux de sécurité sociale sont négociés entre Etats signataires, dès lors chaque accord est spécifique : aussi il conviendra, pour connaître les risques visés par l'accord en question, de suivre le lien suivant : [Accord](#)

En 2022, les paiements de prestations françaises à destination des pays hors UE-EEE-Suisse ayant signé un accord international de sécurité sociale avec la France ont dépassé les 3,41 milliards d'euros. Moins de 1 % de ce montant est versé au Congo Brazzaville, ce qui positionne le pays au 36^e rang (sur les 41 autres pays signataires) en termes de prestations servies par la France à destination des pays hors UE-EEE-Suisse.

Evolution sur 10 ans des prestations versées par les institutions françaises



➤ Direction des Etudes

defs@cleiss.fr

➤ Centre des Liaisons Européennes et Internationales de Sécurité Sociale



Les versements de prestations à destination du Congo Brazzaville sont passés d'environ 0,89 million d'euros en 2013 à près de 1,10 million d'euros en 2022 soit une augmentation annuelle moyenne de 2,3 %.

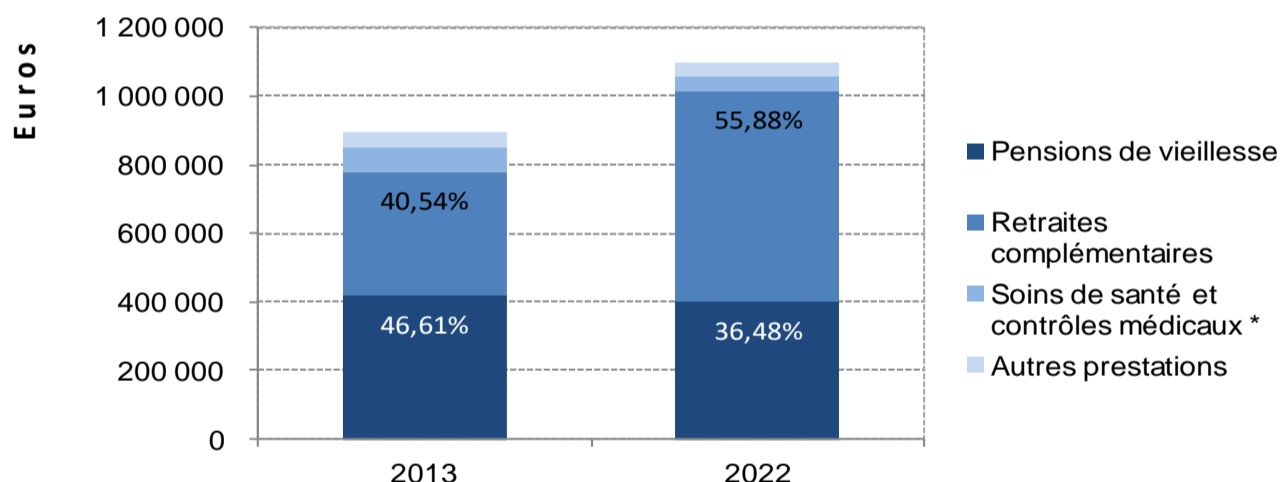
Historique des paiements effectués par la France vers le Congo Brazzaville

Années	Soins de santé et contrôles médicaux *	Incapacité temporaire	Prestations familiales	Rentes AT-MP	Pensions d'invalidité	Pensions de vieillesse	Retraites complémentaires	Allocations veuvage et décès	Total (€)
2013	73 019	21 857	0	13 716	0	416 523	362 317	6 209	893 641
2014	74 738	31 860	210	28 814	0	429 668	353 924	7 460	926 674
2015	74 383	36 720	1 331	28 105	0	411 792	437 985	0	990 316
2016	70 981	13 523	0	25 226	0	410 736	452 278	6 758	979 503
2017	45 906	8 328	0	19 449	0	401 908	484 929	0	960 521
2018	47 049	10 497	4 808	40 550	0	397 918	801 605	1 708	1 304 135
2019	38 761	14 707	0	61 390	0	501 282	792 188	5 123	1 413 451
2020	28 679	2 690	0	24 264	0	444 207	585 945	0	1 085 784
2021	17 335	4 256	0	20 244	0	400 114	590 793	3 472	1 036 214
2022	43 197	2 322	0	25 357	0	400 772	613 812	13 032	1 098 492
2013 à 2022	514 048	146 760	6 350	287 115	0	4 214 922	5 475 776	43 761	10 688 731
Taux d'évolution annuel moyen (sur 10 ans)	-5,7%	-22,1%	-	7,1%	-	-0,4%	6,0%	8,6%	2,3%

AT-MP : Accidents du Travail-Maladies Professionnelles

* A compter de 2011, ont été rajoutés les remboursements directs par les caisses de sécurité sociale aux assurés. Pour information, sur les 43 197 € remboursés en 2022 par la France, aucun remboursement ne s'est fait dans le cadre de la coordination.

Evolution des principales prestations entre 2013 et 2022



En 2022, pensions de vieillesse et allocations de retraites complémentaires représentent 92,4% du total des prestations versées par la France au Congo Brazzaville contre 87,2% en 2013. Il faut également souligner que les versements au titre de ces deux prestations ont augmenté en 10 ans de 30,3 %.

Regard sur ... est consultable sur le site internet du Cleiss à la rubrique

«**Documentation - Etudes et analyses**»

Regard sur..., novembre 2023

ISSN 2739-4816

Directrice de la publication : Armelle BEUNARDEAU

Cleiss – 44, rue Armand Carrel - 93100 Montreuil –

www.cleiss.fr

Email publication : defs@cleiss.fr

Reproduction autorisée sauf à des fins commerciales, moyennant mention de la source.

R EGARD SUR ...

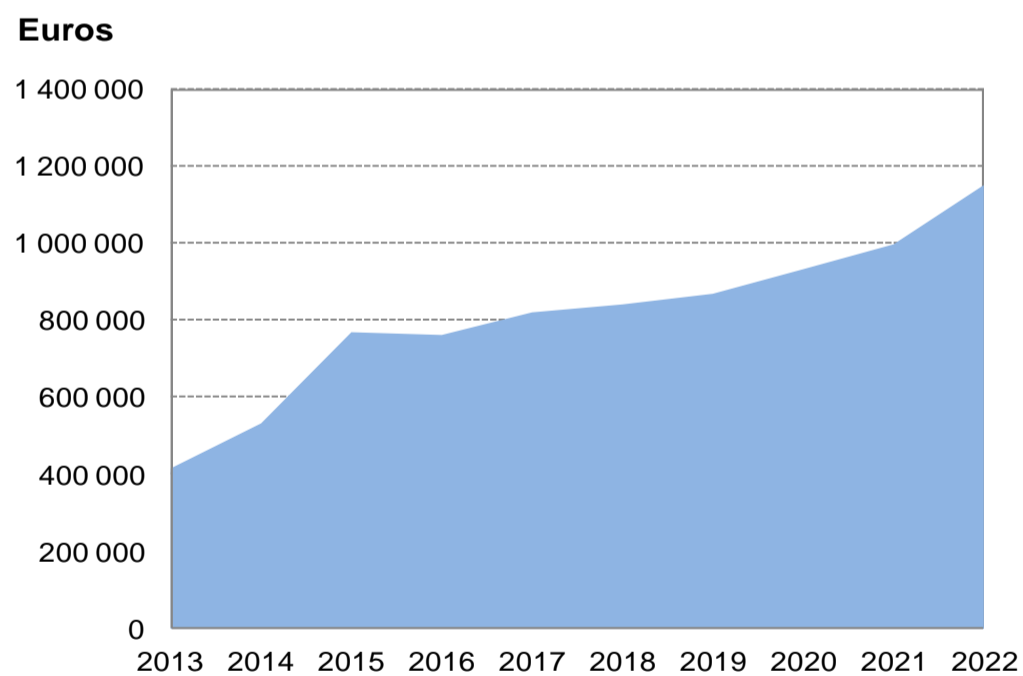


... les prestations servies en **Corée du Sud** entre 2013 et 2022
(application de l'accord bilatéral de sécurité sociale entré en vigueur le 01/06/2007)

Les accords bilatéraux de sécurité sociale sont négociés entre Etats signataires, dès lors chaque accord est spécifique : aussi il conviendra, pour connaître les risques visés par l'accord en question, de suivre le lien suivant : [Accord](#)

En 2022, les paiements de prestations françaises à destination des pays hors UE-EEE-Suisse ayant signé un accord international de sécurité sociale avec la France ont dépassé les 3,41 milliards d'euros. Moins de 1 % de ce montant est versé en Côte d'Ivoire, ce qui positionne le pays au 20e rang (sur les 41 autres pays signataires) en termes de prestations servies par la France à destination des pays hors UE-EEE-Suisse.

Evolution sur 10 ans des prestations versées par les institutions françaises



Les versements de prestations à destination de la Côte d'Ivoire sont passés d'environ 7,89 millions d'euros en 2013 à près de 12,09 millions d'euros en 2022 soit une augmentation annuelle moyenne de 4,9 %.



➤ Direction des Etudes

defs@cleiss.fr

➤ Centre des Liaisons Européennes et Internationales de Sécurité Sociale

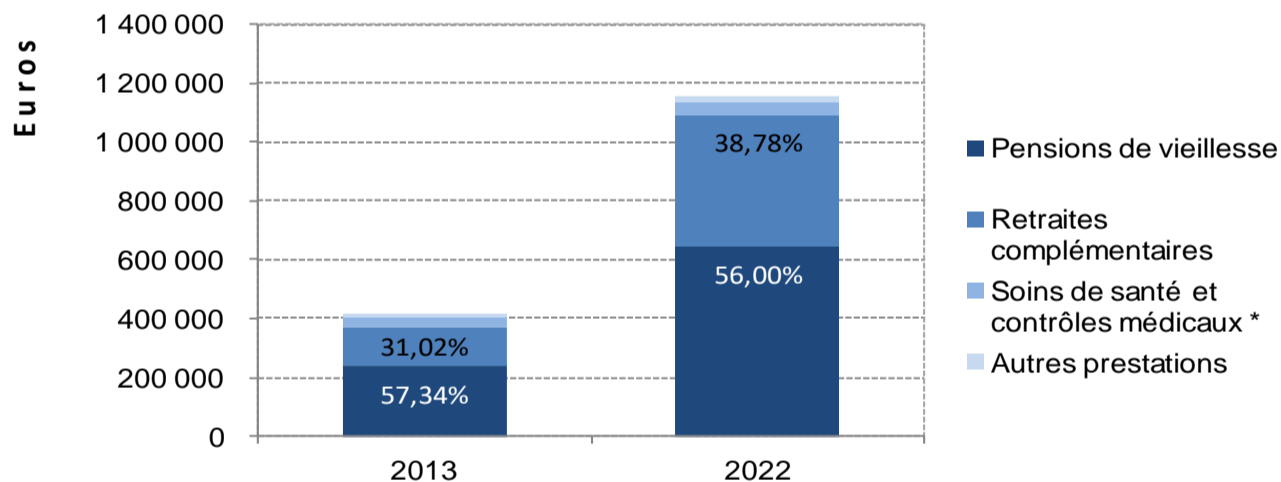
Historique des paiements effectués par la France vers la Corée du Sud

Années	Soins de santé et contrôles médicaux *	Incapacité temporaire	Prestations familiales	Rentes AT-MP	Pensions d'invalidité	Pensions de vieillesse	Retraites complémentaires	Allocations veuvage et décès	Total (€)
2013	34 410	0	0	14 151	0	239 154	129 402	0	417 117
2014	48 305	0	0	0	8 846	304 473	172 406	0	534 030
2015	73 058	0	0	32 408	0	380 481	285 144	0	771 091
2016	57 098	818	0	97 257	0	353 918	254 806	0	763 897
2017	65 656	0	0	15 622	0	392 235	349 158	0	822 671
2018	84 583	718	0	15 760	0	449 807	292 475	0	843 342
2019	43 267	385	0	15 825	0	497 385	312 377	1 731	870 969
2020	61 775	0	0	19 596	0	509 967	343 426	0	934 764
2021	32 715	0	0	16 597	0	524 424	422 209	3 472	999 418
2022	43 643	0	0	16 512	0	646 007	447 368	0	1 153 530
2013 à 2022	544 510	1 920	0	243 727	8 846	4 297 852	3 008 771	5 203	8 110 829
Taux d'évolution annuel moyen (sur 10 ans)	2,7%	-	-	1,7%	-	11,7%	14,8%	-	12,0%

AT-MP : Accidents du Travail-Maladies Professionnelles

* A compter de 2011, ont été rajoutés les remboursements directs par les caisses de sécurité sociale aux assurés. Pour information, sur les 43 643 € remboursés en 2022 par la France, aucun remboursement ne s'est fait dans le cadre de la coordination.

Evolution des principales prestations entre 2013 et 2022



En 2022, pensions de vieillesse et allocations de retraites complémentaires représentent 97,5% du total des prestations versées par la France en Côte d'Ivoire contre 96,7% en 2013. Il faut également souligner que les versements au titre de ces deux prestations ont augmenté en 10 ans de 54,5 %.

Regard sur ... est consultable sur le site internet du Cleiss à la rubrique

«**Documentation - Etudes et analyses**»

Regard sur..., novembre 2023

ISSN 2739-4816

Directrice de la publication : Armelle BEUNARDEAU

Cleiss – 44, rue Armand Carrel - 93100 Montreuil –

www.cleiss.fr

Email publication : defs@cleiss.fr

Reproduction autorisée sauf à des fins commerciales, moyennant mention de la source.

R

EGARD SUR ...

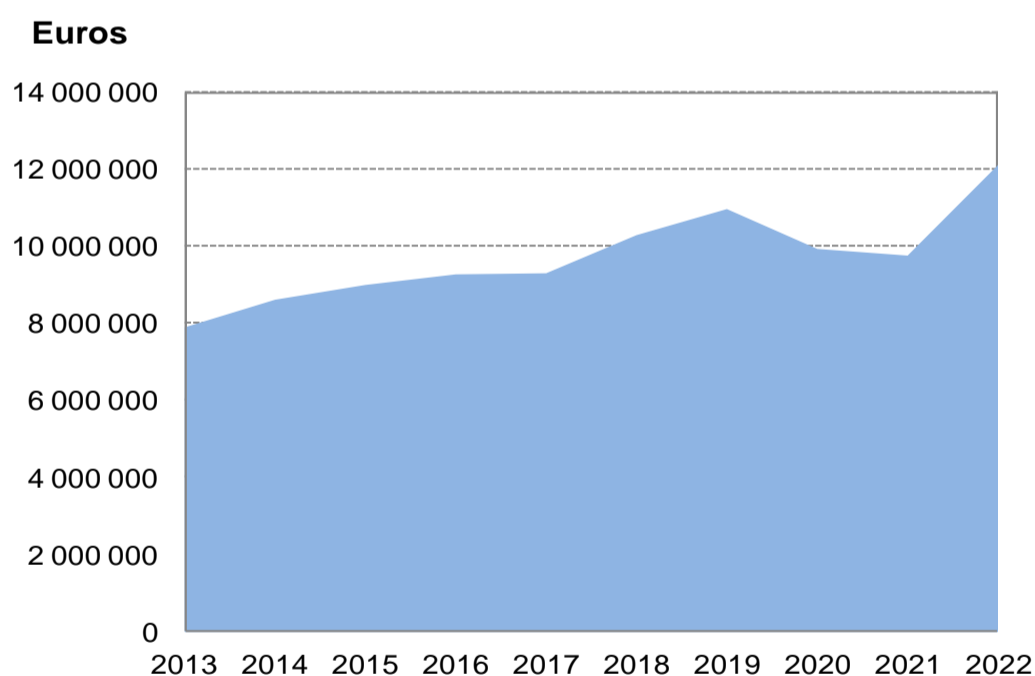


... les prestations servies en **Côte d'Ivoire** entre 2013 et 2022
(application de l'accord bilatéral de sécurité sociale entré en vigueur le 01/01/1987)

Les accords bilatéraux de sécurité sociale sont négociés entre Etats signataires, dès lors chaque accord est spécifique : aussi il conviendra, pour connaître les risques visés par l'accord en question, de suivre le lien suivant : [Accord](#)

En 2022, les paiements de prestations françaises à destination des pays hors UE-EEE-Suisse ayant signé un accord international de sécurité sociale avec la France ont dépassé les 3,41 milliards d'euros. Moins de 1 % de ce montant est versé en Côte d'Ivoire, ce qui positionne le pays au 20e rang (sur les 41 autres pays signataires) en termes de prestations servies par la France à destination des pays hors UE-EEE-Suisse.

Evolution sur 10 ans des prestations versées par les institutions françaises



Les versements de prestations à destination de la Côte d'Ivoire sont passés d'environ 7,89 millions d'euros en 2013 à près de 12,09 millions d'euros en 2022 soit une augmentation annuelle moyenne de 4,9 %.



➤ Direction des Etudes

defs@cleiss.fr

➤ Centre des Liaisons Européennes et Internationales de Sécurité Sociale

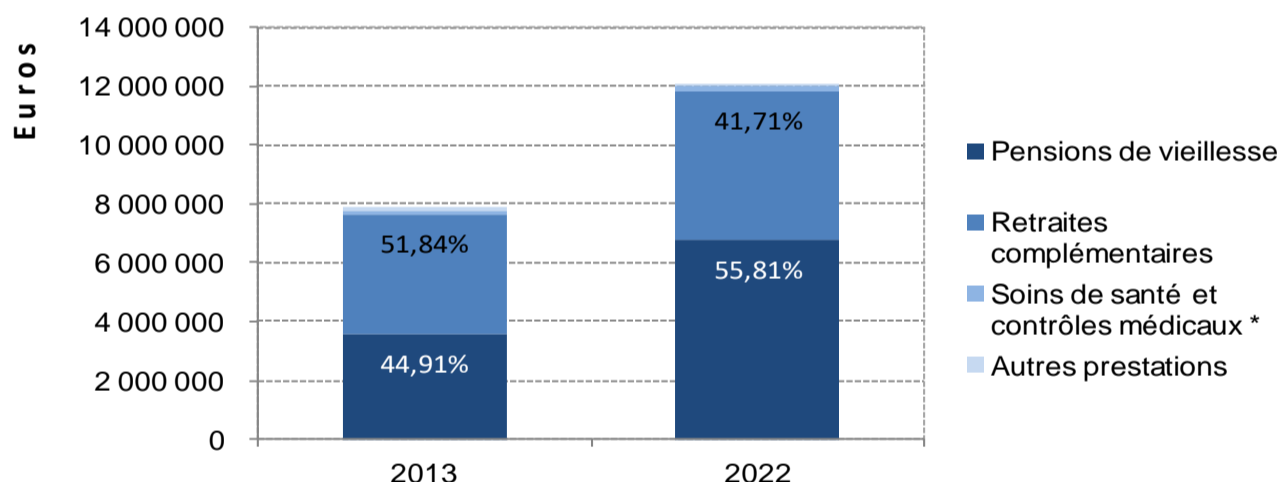
Historique des paiements effectués par la France vers la Côte d'Ivoire

Années	Soins de santé et contrôles médicaux *	Incapacité temporaire	Prestations familiales	Rentes AT-MP	Pensions d'invalidité	Pensions de vieillesse	Retraites complémentaires	Allocations veuvage et décès	Total (€)
2013	140 360	10 891	905	48 808	41 002	3 543 697	4 090 261	14 590	7 890 515
2014	149 993	27 042	9 585	47 897	39 642	3 750 820	4 560 455	19 294	8 604 727
2015	187 415	22 822	5 144	48 995	61 322	3 850 499	4 805 357	6 449	8 988 003
2016	185 300	21 034	1 654	45 782	44 277	4 014 788	4 945 709	3 401	9 261 945
2017	166 363	23 404	594	50 724	27 610	4 031 273	4 990 282	0	9 290 251
2018	167 873	28 226	1 424	51 095	19 165	4 206 648	5 798 195	5 110	10 277 736
2019	191 490	27 411	1 724	61 357	14 914	4 427 142	6 225 615	3 450	10 953 103
2020	157 193	6 887	0	67 953	26 444	4 384 086	5 274 638	3 461	9 920 660
2021	149 119	18 625	0	76 979	26 654	4 351 498	5 117 687	7 812	9 748 374
2022	204 604	11 535	0	56 755	23 392	6 749 313	5 044 962	3 539	12 094 100
2013 à 2022	1 699 709	197 877	21 030	556 345	324 423	43 309 763	50 853 161	67 105	97 029 413
Taux d'évolution annuel moyen (sur 10 ans)	4,3%	0,6%	-100,0%	1,7%	-6,0%	7,4%	2,4%	-14,6%	4,9%

AT-MP : Accidents du Travail-Maladies Professionnelles

* A compter de 2011, ont été rajoutés les remboursements directs par les caisses de sécurité sociale aux assurés. Pour information, sur les 0,2 million(s) remboursés en 2022 par la France, aucun remboursement ne s'est fait dans le cadre de la coordination.

Evolution des principales prestations entre 2013 et 2022



En 2022, pensions de vieillesse et allocations de retraites complémentaires représentent 97,5% du total des prestations versées par la France en Côte d'Ivoire contre 96,7% en 2013. Il faut également souligner que les versements au titre de ces deux prestations ont augmenté en 10 ans de 54,5 %.

Regard sur ... est consultable sur le site internet du Cleiss à la rubrique

«**Documentation - Etudes et analyses**»

Regard sur..., novembre 2023

ISSN 2739-4816

Directrice de la publication : Armelle BEUNARDEAU

Cleiss – 44, rue Armand Carrel - 93100 Montreuil –

www.cleiss.fr

Email publication : defs@cleiss.fr

Reproduction autorisée sauf à des fins commerciales, moyennant mention de la source.

R

EGARD SUR ...



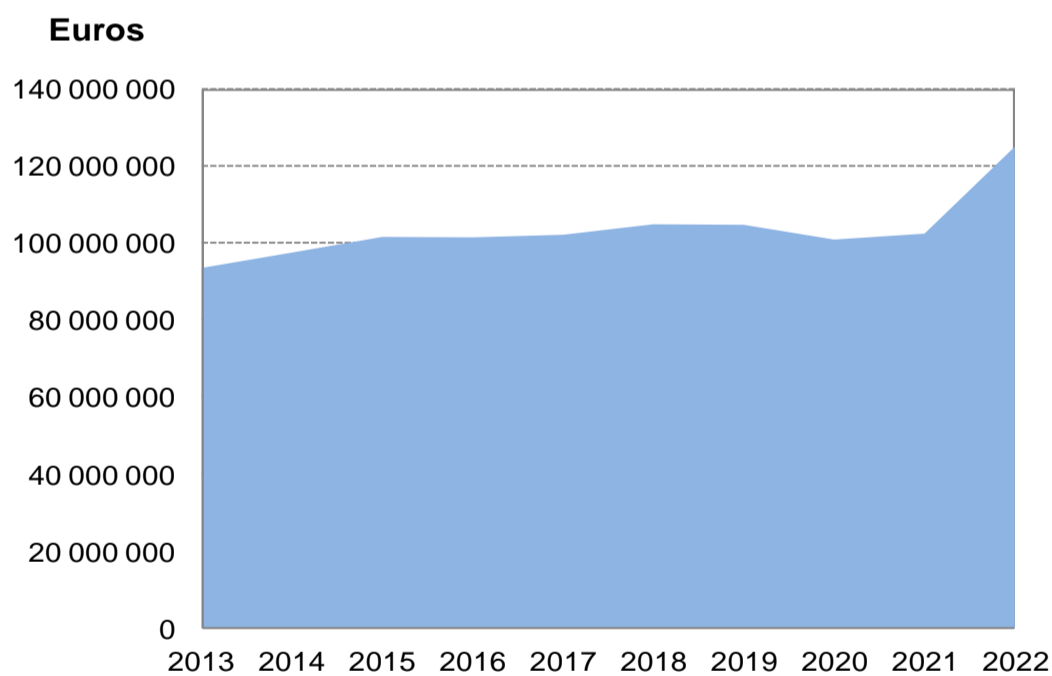
... les prestations servies aux **Etats-Unis** entre 2013 et 2022
(application de l'accord bilatéral de sécurité sociale entré en vigueur le 01/07/1988)



Les accords bilatéraux de sécurité sociale sont négociés entre Etats signataires, dès lors chaque accord est spécifique : aussi il conviendra, pour connaître les risques visés par l'accord en question, de suivre le lien suivant : [Accord](#)

En 2022, les paiements de prestations françaises à destination des pays hors UE-EEE-Suisse ayant signé un accord international de sécurité sociale avec la France ont dépassé les 3,41 milliards d'euros. 3,7 % de ce montant est versé aux Etats-Unis, ce qui positionne le pays au 7e rang (sur les 41 autres pays signataires) en termes de prestations servies par la France à destination des pays hors UE-EEE-Suisse.

Evolution sur 10 ans des prestations versées par les institutions françaises



➤ Direction des Etudes

defs@cleiss.fr

➤ Centre des Liaisons Européennes et Internationales de Sécurité Sociale



Les versements de prestations à destination des Etats-Unis sont passés d'environ 93,78 millions d'euros en 2013 à près de 125,29 millions d'euros en 2022 soit une augmentation annuelle moyenne de 3,3 %.

Historique des paiements effectués par la France vers les Etats-Unis

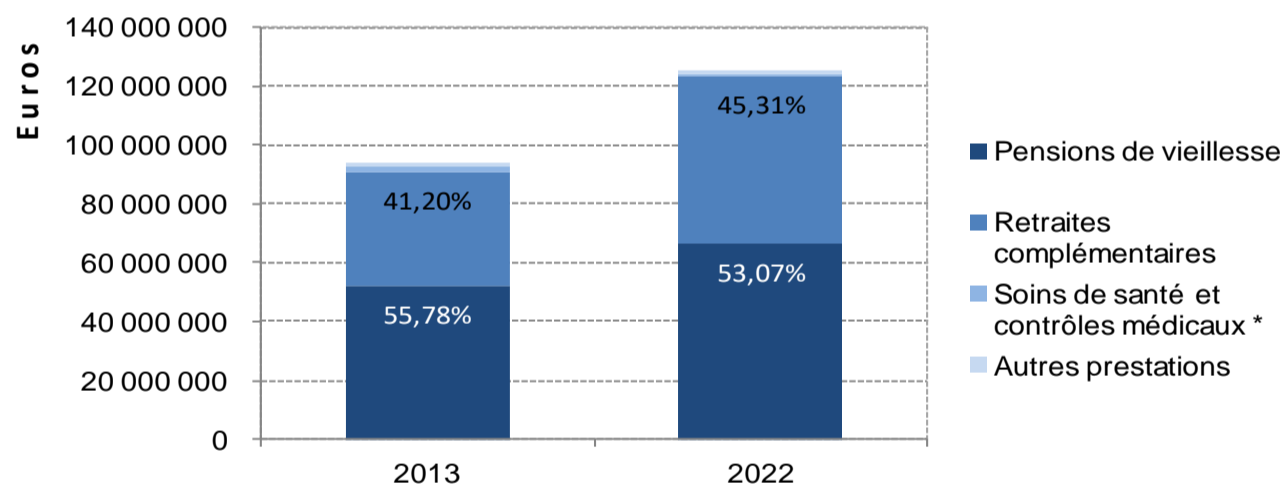
Années	Soins de santé et contrôles médicaux *	Incapacité temporaire	Prestations familiales **	Rentes AT-MP	Pensions d'invalidité	Pensions de vieillesse	Retraites complémentaires	Allocations veuvage et décès	Total (€)
2013	1 936 796	0		677 423	213 546	52 310 496	38 640 301	0	93 778 561
2014	1 575 059	0		727 690	280 151	52 784 832	42 398 054	7 688	97 773 473
2015	1 809 244	0		715 095	268 629	53 146 640	45 881 643	14 046	101 835 297
2016	1 862 724	19 475		836 958	313 792	52 677 479	45 998 193	12 084	101 720 705
2017	1 573 255	14 950		921 419	313 681	52 638 533	46 925 506	8 512	102 395 855
2018	1 249 959	10 179		884 573	252 633	52 682 573	50 040 028	4 542	105 124 486
2019	1 564 435	20 150		870 644	252 271	49 544 305	52 727 283	2 300	104 981 388
2020	1 042 106	5 178		844 286	243 769	47 057 239	51 953 731	3 461	101 149 769
2021	612 546	10 375		839 391	217 999	47 822 348	53 170 094	9 896	102 682 649
2022	1 032 075	47 317		767 865	181 077	66 491 033	56 769 632	5 791	125 294 790
2013 à 2022	14 258 200	127 623		8 085 344	2 537 548	527 155 476	484 504 464	68 320	1 036 736 974
Taux d'évolution annuel moyen (sur 10 ans)	-6,8%	-	-	1,4%	-1,8%	2,7%	4,4%	-	3,3%

AT-MP : Accidents du Travail-Maladies Professionnelles

* A compter de 2011, ont été rajoutés les remboursements directs par les caisses de sécurité sociale aux assurés. Pour information, sur les 1,03 million(s) remboursés en 2022 par la France, aucun remboursement ne s'est fait dans le cadre de la coordination.

** Les prestations familiales ne sont pas visées dans l'accord bilatéral de sécurité sociale entre la France et le pays concerné

Evolution des principales prestations entre 2013 et 2022



En 2022, pensions de vieillesse et allocations de retraites complémentaires représentent 98,4% du total des prestations versées par la France aux Etats-Unis contre 97% en 2013. Il faut également souligner que les versements au titre de ces deux prestations ont augmenté en 10 ans de 35,5 %.

Regard sur ... est consultable sur le site internet du Cleiss à la rubrique

«[Documentation - Etudes et analyses](#)»

Regard sur..., novembre 2023

ISSN 2739-4816

Directrice de la publication : Armelle BEUNARDEAU

Cleiss – 44, rue Armand Carrel - 93100 Montreuil –

www.cleiss.fr

Email publication : defs@cleiss.fr

Reproduction autorisée sauf à des fins commerciales, moyennant mention de la source.

R

EGARD SUR ...



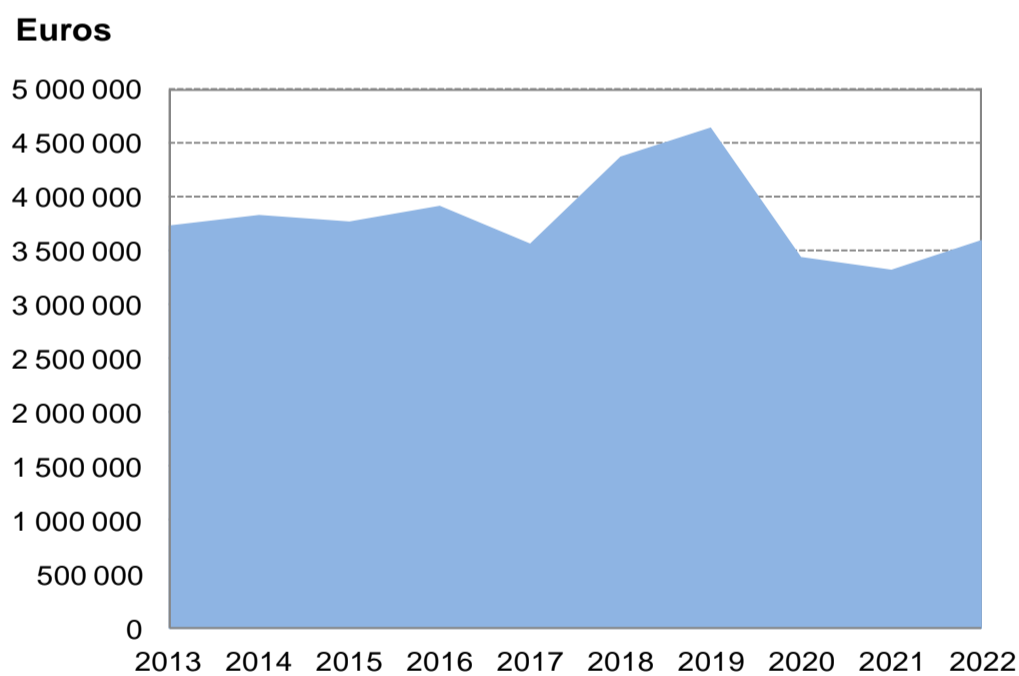
... les prestations servies au **Gabon** entre 2013 et 2022
(application de l'accord bilatéral de sécurité sociale entré en vigueur le 01/02/1983)



Les accords bilatéraux de sécurité sociale sont négociés entre Etats signataires, dès lors chaque accord est spécifique : aussi il conviendra, pour connaître les risques visés par l'accord en question, de suivre le lien suivant : [Accord](#)

En 2022, les paiements de prestations françaises à destination des pays hors UE-EEE-Suisse ayant signé un accord international de sécurité sociale avec la France ont dépassé les 3,41 milliards d'euros. Moins de 1 % de ce montant est versé au Gabon, ce qui positionne le pays au 28e rang (sur les 41 autres pays signataires) en termes de prestations servies par la France à destination des pays hors UE-EEE-Suisse.

Evolution sur 10 ans des prestations versées par les institutions françaises



➤ Direction des Etudes

defs@cleiss.fr

➤ Centre des Liaisons Européennes et Internationales de Sécurité Sociale



Les versements de prestations à destination du Gabon sont passés d'environ 3,75 millions d'euros en 2013 à près de 3,61 millions d'euros en 2022 soit une diminution annuelle moyenne de 0,4 %.

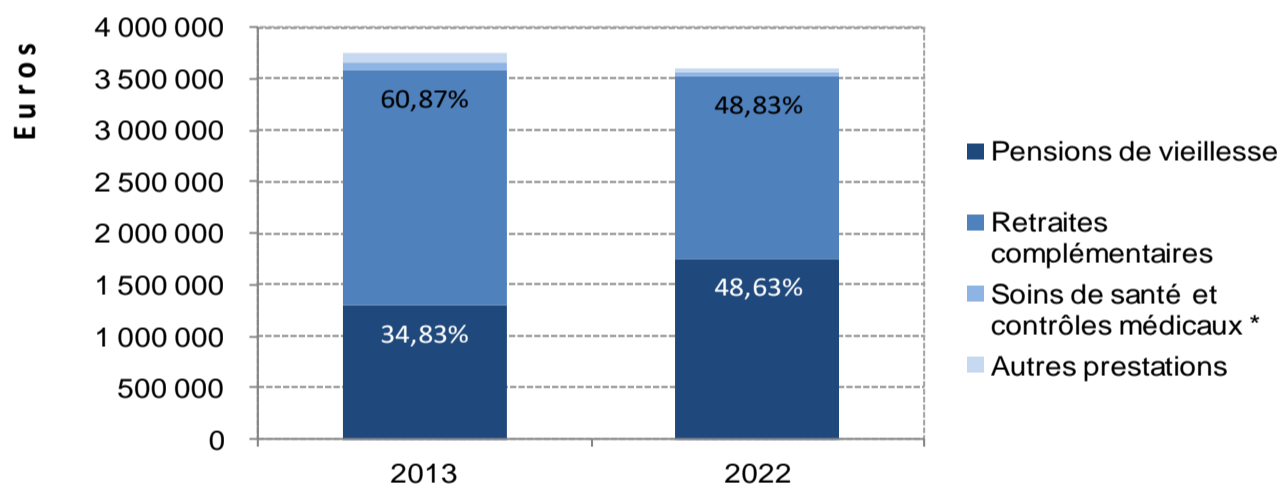
Historique des paiements effectués par la France vers le Gabon

Années	Soins de santé et contrôles médicaux *	Incapacité temporaire	Prestations familiales	Rentes AT-MP	Pensions d'invalidité	Pensions de vieillesse	Retraites complémentaires	Allocations veuvage et décès	Total (€)
2013	73 742	803	0	86 449	0	1 304 326	2 279 718	0	3 745 038
2014	56 062	1 432	0	47 892	16 991	1 449 631	2 271 383	0	3 843 390
2015	43 105	0	1 560	50 817	19 707	1 391 135	2 274 063	2 247	3 782 636
2016	40 218	0	0	40 500	9 194	1 448 465	2 390 122	0	3 928 499
2017	27 174	334	0	52 410	0	1 351 592	2 146 499	0	3 578 009
2018	32 751	1 992	1 288	51 676	0	1 245 851	3 051 607	0	4 385 166
2019	28 842	386	0	45 947	0	1 281 553	3 297 113	1 725	4 655 567
2020	26 240	0	0	47 926	0	1 190 092	2 181 628	6 922	3 452 809
2021	31 080	0	0	48 090	0	1 196 500	2 059 374	0	3 335 045
2022	46 734	2 117	0	41 505	0	1 756 497	1 763 727	1 159	3 611 738
2013 à 2022	405 948	7 063	2 848	513 213	45 892	13 615 644	23 715 235	12 053	38 317 896
Taux d'évolution annuel moyen (sur 10 ans)	-4,9%	11,4%	-	-7,8%	-	3,4%	-2,8%	-	-0,4%

AT-MP : Accidents du Travail-Maladies Professionnelles

* A compter de 2011, ont été rajoutés les remboursements directs par les caisses de sécurité sociale aux assurés. Pour information, sur les 46 734 € remboursés en 2022 par la France, aucun remboursement ne s'est fait dans le cadre de la coordination.

Evolution des principales prestations entre 2013 et 2022



En 2022, pensions de vieillesse et allocations de retraites complémentaires représentent 97,5% du total des prestations versées par la France au Gabon contre 95,7% en 2013. Il faut également souligner que les versements au titre de ces deux prestations sont restés stables en 10 ans.

Regard sur ... est consultable sur le site internet du Cleiss à la rubrique

«**Documentation - Etudes et analyses**»

Regard sur..., novembre 2023

ISSN 2739-4816

Directrice de la publication : Armelle BEUNARDEAU

Cleiss – 44, rue Armand Carrel - 93100 Montreuil –

www.cleiss.fr

Email publication : defs@cleiss.fr

Reproduction autorisée sauf à des fins commerciales, moyennant mention de la source.

R

EGARD SUR ...



... les prestations servies à **Guernese**y entre 2013 et 2022
(application de l'accord bilatéral de sécurité sociale entré en vigueur le 01/12/1965)

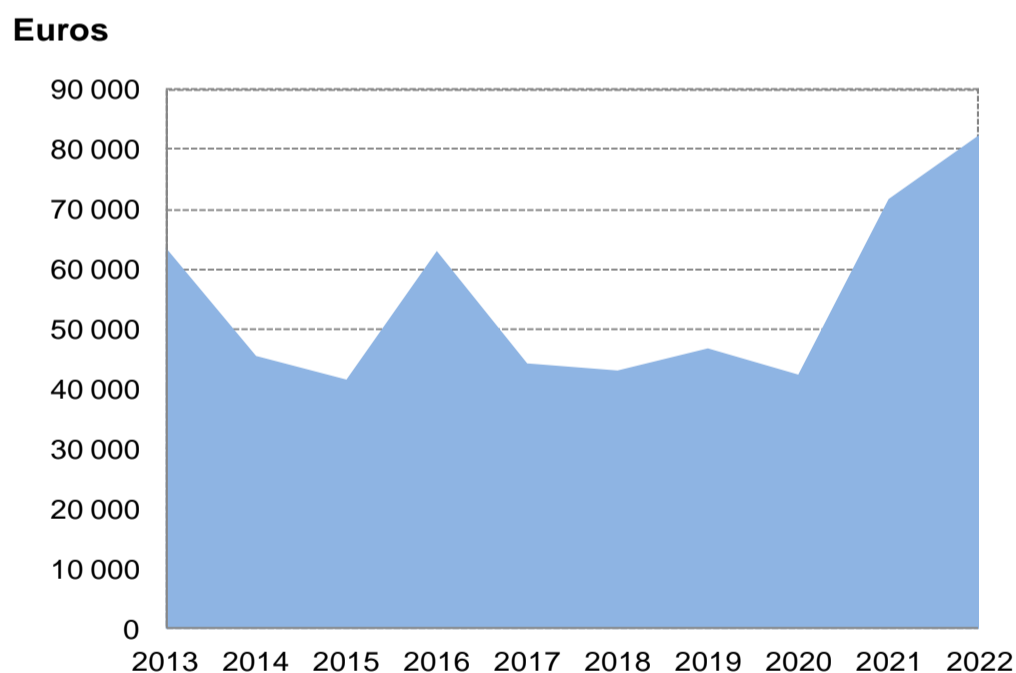


Les accords bilatéraux de sécurité sociale sont négociés entre Etats signataires, dès lors chaque accord est spécifique : aussi il conviendra, pour connaître les risques visés par l'accord en question, de suivre le lien suivant : [Accord](#)

En 2022, les paiements de prestations françaises à destination des pays hors UE-EEE-Suisse ayant signé un accord international de sécurité sociale avec la France ont dépassé les 3,41 milliards d'euros. Moins de 1 % de ce montant est versé à Guernese

En 2022, les paiements de prestations françaises à destination des pays hors UE-EEE-Suisse ayant signé un accord international de sécurité sociale avec la France ont dépassé les 3,41 milliards d'euros. Moins de 1 % de ce montant est versé à Guernese

Evolution sur 10 ans des prestations versées par les institutions françaises



➤ Direction des Etudes

defs@cleiss.fr

➤ Centre des Liaisons Européennes et Internationales de Sécurité Sociale



Les versements de prestations à destination du Guernese

Les versements de prestations à destination du Guernese

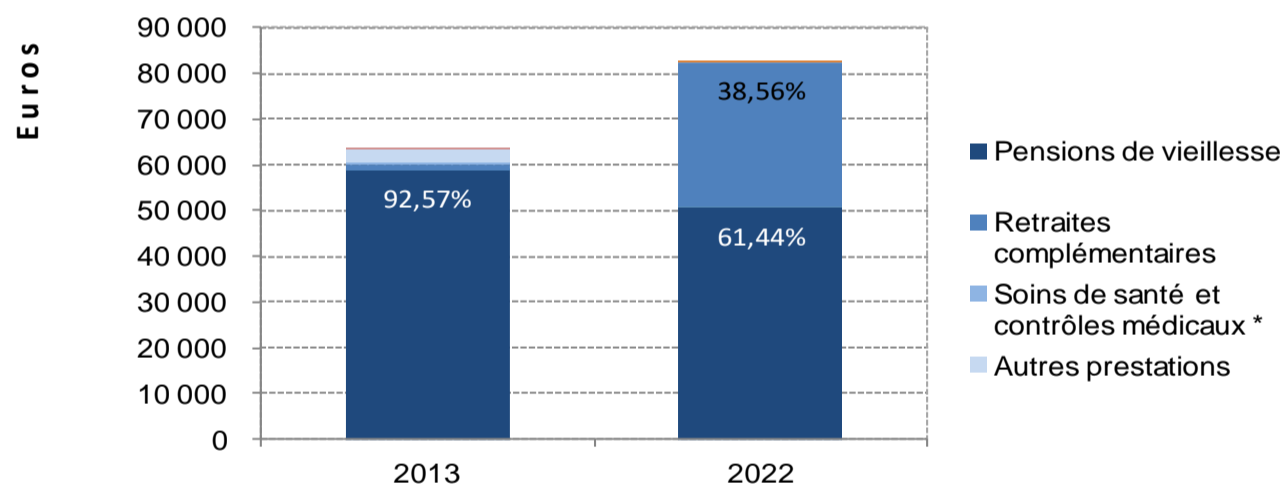
Historique des paiements effectués par la France vers Guernesey

Années	Soins de santé et contrôles médicaux *	Incapacité temporaire	Prestations familiales	Rentes AT-MP	Pensions d'invalidité	Pensions de vieillesse	Retraites complémentaires	Allocations veuvage et décès	Total (€)
2013	426	150	0	3 167	0	58 842	977	0	63 562
2014	1 677	0	0	3 187	0	40 569	75	0	45 507
2015	2 113	1 929	0	0	0	37 528	0	0	41 570
2016	1 785	0	0	6 730	0	54 484	0	0	62 999
2017	2 571	0	0	0	0	41 698	0	0	44 270
2018	2 240	0	0	0	0	40 171	676	0	43 087
2019	1 544	0	0	0	0	37 795	7 432	0	46 771
2020	254	0	0	0	0	41 467	682	0	42 403
2021	0	0	0	0	0	39 823	31 852	0	71 675
2022	0	0	0	0	0	50 576	31 746	0	82 322
2013 à 2022	12 611	2 079	0	13 083	0	442 952	73 439	0	544 165
Taux d'évolution annuel moyen (sur 10 ans)	-100,0%	-100,0%	-	-100,0%	-	-1,7%	47,2%	-	2,9%

AT-MP : Accidents du Travail-Maladies Professionnelles

* A compter de 2011, ont été rajoutés les remboursements directs par les caisses de sécurité sociale aux assurés. Pour information, sur les 0 € remboursés en 2022 par la France, aucun remboursement ne s'est fait dans le cadre de la coordination.

Evolution des principales prestations entre 2013 et 2022



En 2022, pensions de vieillesse et allocations de retraites complémentaires représentent 100% du total des prestations versées par la France à Guernesey contre 94,1% en 2013. Il faut également souligner que les versements au titre de ces deux prestations ont augmenté en 10 ans de 37,6 %.

Regard sur ... est consultable sur le site internet du Cleiss à la rubrique

«**Documentation - Etudes et analyses**»

Regard sur..., novembre 2023

ISSN 2739-4816

Directrice de la publication : Armelle BEUNARDEAU

Cleiss – 44, rue Armand Carrel - 93100 Montreuil –

www.cleiss.fr

Email publication : defs@cleiss.fr

Reproduction autorisée sauf à des fins commerciales, moyennant mention de la source.

R

EGARD SUR ...

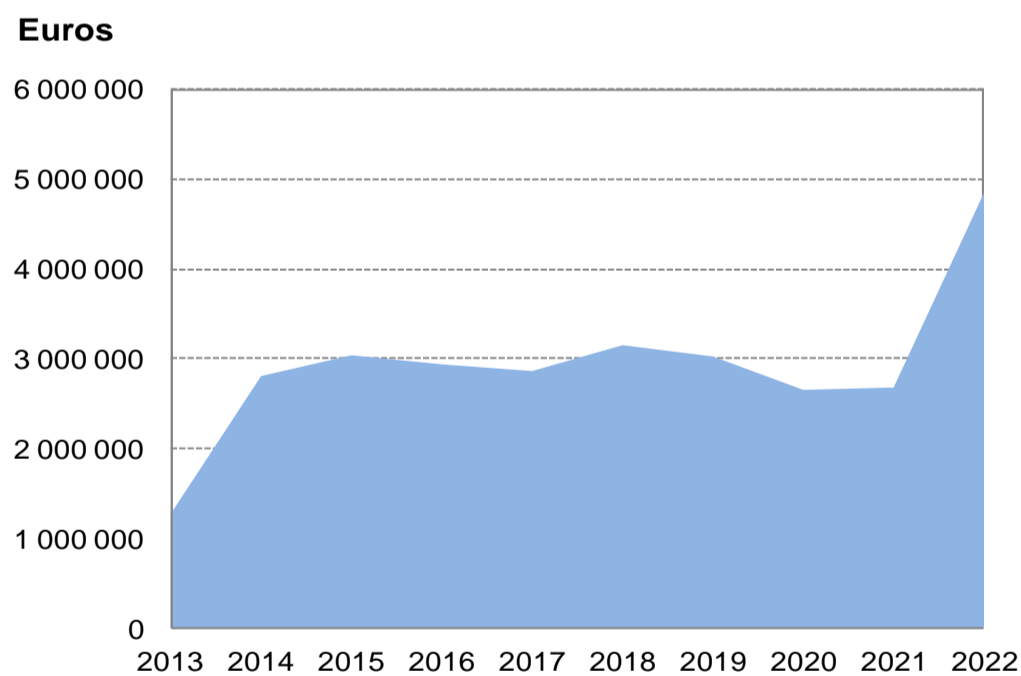



... les prestations servies en **Inde** entre 2013 et 2022
(application de l'accord bilatéral de sécurité sociale entré en vigueur le 01/07/2011)

Les accords bilatéraux de sécurité sociale sont négociés entre Etats signataires, dès lors chaque accord est spécifique : aussi il conviendra, pour connaître les risques visés par l'accord en question, de suivre le lien suivant : [Accord](#)

En 2022, les paiements de prestations françaises à destination des pays hors UE-EEE-Suisse ayant signé un accord international de sécurité sociale avec la France ont dépassé les 3,41 milliards d'euros. Moins de 1 % de ce montant est versé en Inde, ce qui positionne le pays au 26e rang (sur les 41 autres pays signataires) en termes de prestations servies par la France à destination des pays hors UE-EEE-Suisse.

Evolution sur 10 ans des prestations versées par les institutions françaises



 Les versements de prestations à destination de l'Inde sont passés d'environ 1,28 million d'euros en 2013 à près de 4,85 millions d'euros en 2022 soit une augmentation annuelle moyenne de 15,9 %.



➤ Direction des Etudes

defs@cleiss.fr

➤ Centre des Liaisons Européennes et Internationales de Sécurité Sociale

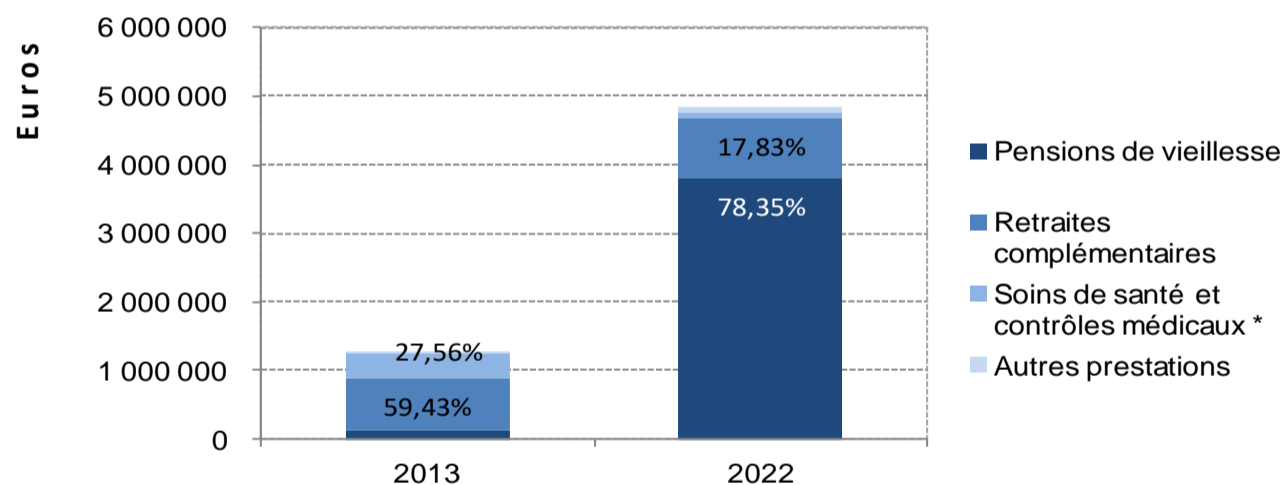
Historique des paiements effectués par la France vers l'Inde

Années	Soins de santé et contrôles médicaux *	Incapacité temporaire	Prestations familiales	Rentes AT-MP	Pensions d'invalidité	Pensions de vieillesse	Retraites complémentaires	Allocations veuvage et décès	Total (€)
2013	353 048	0	0	14 101	16 223	136 431	761 400	0	1 281 203
2014	229 555	0	0	19 970	15 825	1 659 161	889 234	0	2 813 744
2015	287 485	0	0	16 501	33 814	1 732 961	974 193	0	3 044 955
2016	236 992	2 003	0	20 021	35 663	1 711 887	923 346	14 455	2 944 367
2017	268 627	675	7 104	9 106	37 801	1 602 759	943 282	0	2 869 353
2018	282 835	10 370	0	7 066	41 576	1 774 580	1 040 984	0	3 157 412
2019	306 405	18 252	301	6 821	37 519	1 713 066	949 203	0	3 031 567
2020	142 595	999	0	6 841	41 514	1 626 009	842 563	0	2 660 521
2021	93 465	-85	0	19 933	30 927	1 706 672	835 424	0	2 686 335
2022	85 303	4 409	0	31 421	63 855	3 802 612	865 493	0	4 853 093
2013 à 2022	2 286 309	36 623	7 405	151 782	354 717	17 466 138	9 025 121	14 455	29 342 550
Taux d'évolution annuel moyen (sur 10 ans)	-14,6%	-	-	9,3%	16,4%	44,7%	1,4%	-	15,9%

AT-MP : Accidents du Travail-Maladies Professionnelles

* A compter de 2011, ont été rajoutés les remboursements directs par les caisses de sécurité sociale aux assurés. Pour information, sur les 85 303 € remboursés en 2022 par la France, aucun remboursement ne s'est fait dans le cadre de la coordination.

Evolution des principales prestations entre 2013 et 2022



En 2022, pensions de vieillesse et allocations de retraites complémentaires représentent 96,2% du total des prestations versées par la France en Inde contre 70,1% en 2013. Il faut également souligner que les versements au titre de ces deux prestations ont été multipliés en 10 ans par 5,2.

Regard sur ... est consultable sur le site internet du Cleiss à la rubrique

«**Documentation - Etudes et analyses**»

Regard sur..., novembre 2023

ISSN 2739-4816

Directrice de la publication : Armelle BEUNARDEAU

Cleiss – 44, rue Armand Carrel - 93100 Montreuil –

www.cleiss.fr

Email publication : defs@cleiss.fr

Reproduction autorisée sauf à des fins commerciales, moyennant mention de la source.

RÉGARD SUR ...

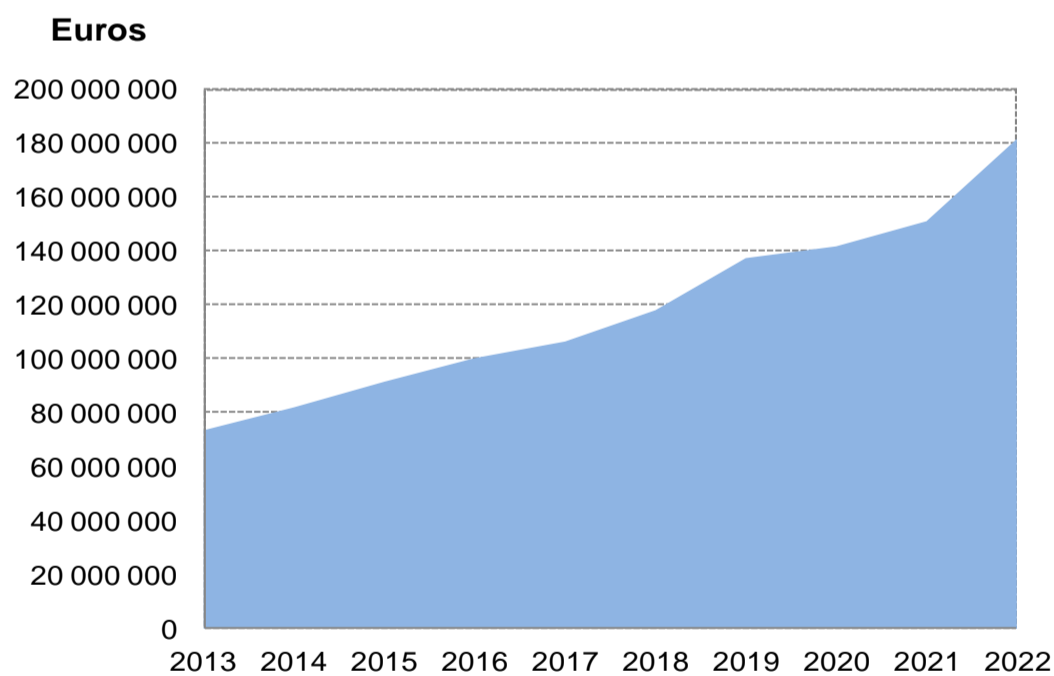


... les prestations servies en **Israël** entre 2013 et 2022
(application de l'accord bilatéral de sécurité sociale entré en vigueur le 01/10/1966)

Les accords bilatéraux de sécurité sociale sont négociés entre Etats signataires, dès lors chaque accord est spécifique : aussi il conviendra, pour connaître les risques visés par l'accord en question, de suivre le lien suivant : [Accord](#)

En 2022, les paiements de prestations françaises à destination des pays hors UE-EEE-Suisse ayant signé un accord international de sécurité sociale avec la France ont dépassé les 3,41 milliards d'euros. 5,3 % de ce montant est versé en Israël, ce qui positionne le pays au 6e rang (sur les 41 autres pays signataires) en termes de prestations servies par la France à destination des pays hors UE-EEE-Suisse.

Evolution sur 10 ans des prestations versées par les institutions françaises



Les versements de prestations à destination d'Israël sont passés d'environ 73,7 millions d'euros en 2013 à près de 181,87 millions d'euros en 2022 soit une augmentation annuelle moyenne de 10,6 %.



➤ Direction des
Etudes

defs@cleiss.fr

➤ Centre des Liaisons
Européennes et
Internationales de
Sécurité Sociale

Historique des paiements effectués par la France vers Israël

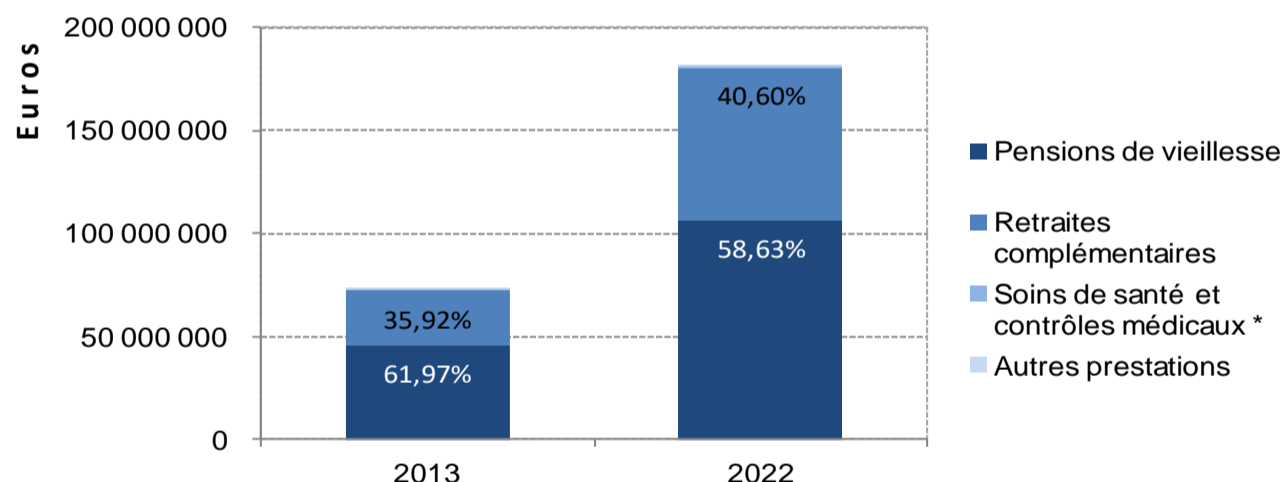
Années	Soins de santé et contrôles médicaux *	Incapacité temporaire	Prestations familiales **	Rentes AT-MP	Pensions d'invalidité	Pensions de vieillesse	Retraites complémentaires	Allocations veuvage et décès	Total (€)
2013	790 609	2 789		349 524	412 945	45 675 188	26 472 027	0	73 703 082
2014	661 815	5 281		638 062	385 303	48 515 811	32 017 904	2 603	82 226 780
2015	734 813	6 487		677 640	512 725	53 278 589	36 516 864	0	91 727 119
2016	621 446	7 352		595 779	493 267	58 017 314	40 761 014	0	100 496 173
2017	632 011	2 709		727 912	610 439	62 322 346	42 355 813	5 447	106 656 677
2018	590 265	10 891		699 441	664 601	66 074 559	50 235 633	1 138	118 276 528
2019	481 984	4 760		689 269	497 547	71 942 425	64 004 382	1 708	137 622 074
2020	356 465	0		650 799	489 078	74 074 392	66 417 483	0	141 988 216
2021	163 848	8 884		648 599	489 652	81 501 018	68 513 959	3 291	151 329 251
2022	192 240	2 357		726 051	484 457	106 630 366	73 837 123	0	181 872 594
2013 à 2022	5 225 496	51 511		6 403 076	5 040 014	668 032 007	501 132 201	14 187	1 185 898 492
Taux d'évolution annuel moyen (sur 10 ans)	-14,5%	-1,9%	-	8,5%	1,8%	9,9%	12,1%	-	10,6%

AT-MP : Accidents du Travail-Maladies Professionnelles

* A compter de 2011, ont été rajoutés les remboursements directs par les caisses de sécurité sociale aux assurés. Pour information, sur les 0,19 million(s) remboursés en 2022 par la France, aucun remboursement ne s'est fait dans le cadre de la coordination.

** Les prestations familiales ne sont pas visées dans l'accord bilatéral de sécurité sociale entre la France et le pays concerné

Evolution des principales prestations entre 2013 et 2022



En 2022, pensions de vieillesse et allocations de retraites complémentaires représentent 99,2% du total des prestations versées par la France en Israël contre 97,9% en 2013. Il faut également souligner que les versements au titre de ces deux prestations ont été multipliés en 10 ans par 2,5.

Regard sur ... est consultable sur le site internet du Cleiss à la rubrique

«**Documentation - Etudes et analyses**»

Regard sur..., novembre 2023

ISSN 2739-4816

Directrice de la publication : Armelle BEUNARDEAU

Cleiss – 44, rue Armand Carrel - 93100 Montreuil –

www.cleiss.fr

Email publication : defs@cleiss.fr

Reproduction autorisée sauf à des fins commerciales, moyennant mention de la source.

R

EGARD SUR ...

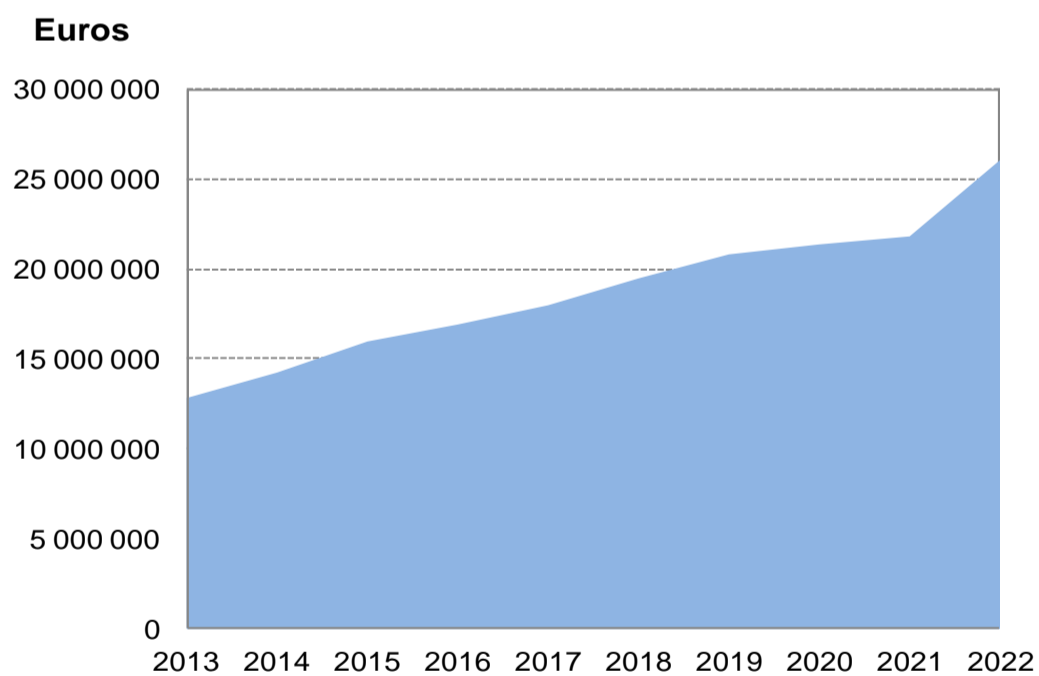


... les prestations servies au **Japon** entre 2013 et 2022
(application de l'accord bilatéral de sécurité sociale entré en vigueur le 01/06/2007)

Les accords bilatéraux de sécurité sociale sont négociés entre Etats signataires, dès lors chaque accord est spécifique : aussi il conviendra, pour connaître les risques visés par l'accord en question, de suivre le lien suivant : [Accord](#)

En 2022, les paiements de prestations françaises à destination des pays hors UE-EEE-Suisse ayant signé un accord international de sécurité sociale avec la France ont dépassé les 3,41 milliards d'euros. Moins de 1 % de ce montant est versé au Japon, ce qui positionne le pays au 15e rang (sur les 41 autres pays signataires) en termes de prestations servies par la France à destination des pays hors UE-EEE-Suisse.

Evolution sur 10 ans des prestations versées par les institutions françaises



Les versements de prestations à destination du Japon sont passés d'environ 12,85 millions d'euros en 2013 à près de 26,09 millions d'euros en 2022 soit une augmentation annuelle moyenne de 8,2 %.



➤ Direction des Etudes

defs@cleiss.fr

➤ Centre des Liaisons Européennes et Internationales de Sécurité Sociale

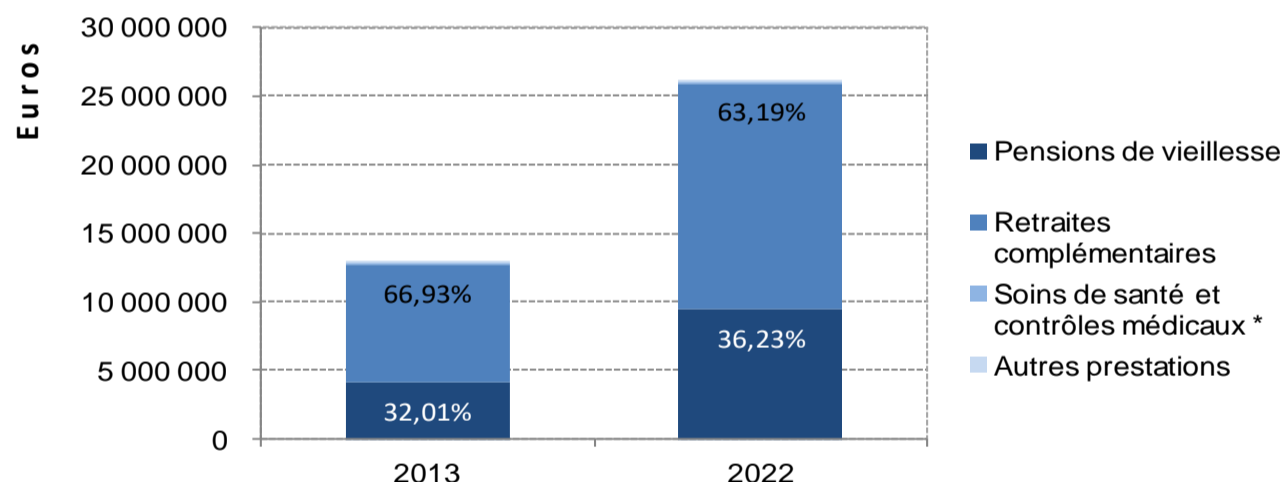
Historique des paiements effectués par la France vers le Japon

Années	Soins de santé et contrôles médicaux *	Incapacité temporaire	Prestations familiales	Rentes AT-MP	Pensions d'invalidité	Pensions de vieillesse	Retraites complémentaires	Allocations veuvage et décès	Total (€)
2013	129 954	0	0	5 606	0	4 113 691	8 601 532	0	12 850 783
2014	97 127	0	0	9 797	49 072	4 575 610	9 535 353	0	14 266 959
2015	170 675	0	557	12 321	46 403	4 875 809	10 890 388	0	15 996 152
2016	189 288	0	0	9 828	45 957	5 264 045	11 432 409	0	16 941 528
2017	209 141	0	0	10 950	19 973	5 631 863	12 140 507	0	18 012 433
2018	211 241	7 681	0	12 712	59 476	6 160 309	13 052 005	3 450	19 506 874
2019	191 649	6 787	0	13 067	60 544	6 536 705	14 031 196	3 461	20 843 409
2020	131 174	464	0	14 961	57 367	6 735 916	14 458 788	0	21 398 670
2021	49 543	2 777	0	14 371	57 090	6 646 066	15 069 182	5 197	21 844 225
2022	58 071	6 417	0	16 573	71 892	9 452 041	16 485 135	0	26 090 130
2013 à 2022	1 437 862	24 125	557	120 187	467 773	59 992 055	125 696 496	12 108	187 751 162
Taux d'évolution annuel moyen (sur 10 ans)	-8,6%	-	-	12,8%	-	9,7%	7,5%	-	8,2%

AT-MP : Accidents du Travail-Maladies Professionnelles

* A compter de 2011, ont été rajoutés les remboursements directs par les caisses de sécurité sociale aux assurés. Pour information, sur les 58 071 € remboursés en 2022 par la France, aucun remboursement ne s'est fait dans le cadre de la coordination.

Evolution des principales prestations entre 2013 et 2022



En 2022, pensions de vieillesse et allocations de retraites complémentaires représentent 99,4% du total des prestations versées par la France au Japon contre 98,9% en 2013. Il faut également souligner que les versements au titre de ces deux prestations ont été multipliés en 10 ans par 2.

Regard sur ... est consultable sur le site internet du Cleiss à la rubrique

«**Documentation - Etudes et analyses**»

Regard sur..., novembre 2023

ISSN 2739-4816

Directrice de la publication : Armelle BEUNARDEAU

Cleiss – 44, rue Armand Carrel - 93100 Montreuil –

www.cleiss.fr

Email publication : defs@cleiss.fr

Reproduction autorisée sauf à des fins commerciales, moyennant mention de la source.

R

EGARD SUR ...

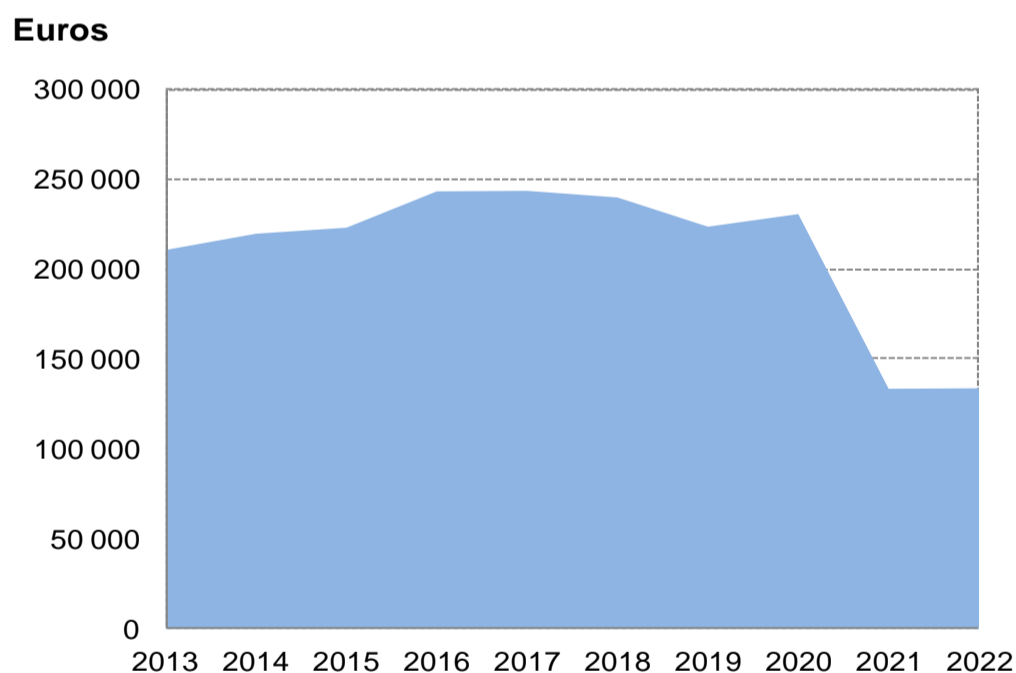


... les prestations servies à **Jersey** entre 2013 et 2022
(application de l'accord bilatéral de sécurité sociale entré en vigueur le 14/05/1980)

Les accords bilatéraux de sécurité sociale sont négociés entre Etats signataires, dès lors chaque accord est spécifique : aussi il conviendra, pour connaître les risques visés par l'accord en question, de suivre le lien suivant : [Accord](#)

En 2022, les paiements de prestations françaises à destination des pays hors UE-EEE-Suisse ayant signé un accord international de sécurité sociale avec la France ont dépassé les 3,41 milliards d'euros. Moins de 1 % de ce montant est versé à Jersey, ce qui positionne le pays au 40e rang (sur les 41 autres pays signataires) en termes de prestations servies par la France à destination des pays hors UE-EEE-Suisse.

Evolution sur 10 ans des prestations versées par les institutions françaises



➤ Direction des Etudes

defs@cleiss.fr

➤ Centre des Liaisons Européennes et Internationales de Sécurité Sociale



Les versements de prestations à destination de Jersey sont passés d'environ 211 000 euros en 2013 à près de 134 000 euros en 2022 soit une diminution annuelle moyenne de 4,9 %.

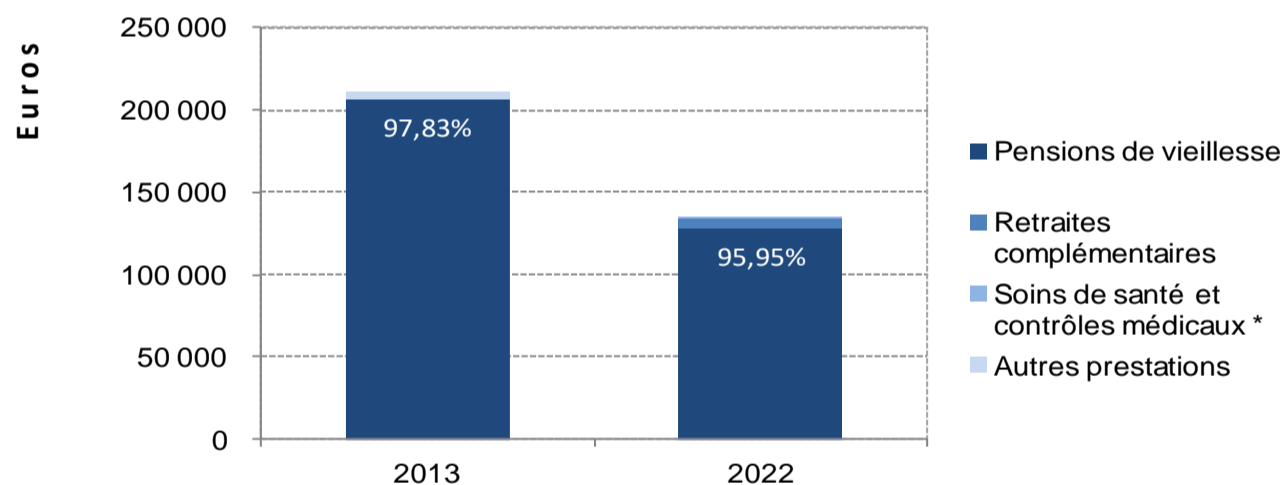
Historique des paiements effectués par la France vers Jersey

Années	Soins de santé et contrôles médicaux *	Incapacité temporaire	Prestations familiales	Rentes AT-MP	Pensions d'invalidité	Pensions de vieillesse	Retraites complémentaires	Allocations veuvage et décès	Total (€)
2013	595	115	0	3 854	0	205 996	0	0	210 561
2014	218	345	0	3 051	0	215 975	0	0	219 589
2015	130	0	0	2 203	0	220 603	0	0	222 936
2016	630	213	0	2 204	0	240 071	0	0	243 119
2017	203	0	0	0	0	243 198	0	0	243 401
2018	241	0	0	0	0	236 369	3 104	0	239 714
2019	276	66	0	0	0	220 642	2 508	0	223 492
2020	25	0	0	0	0	226 817	3 644	0	230 486
2021	0	0	0	0	0	125 940	7 502	0	133 442
2022	100	0	0	0	0	128 288	5 311	0	133 699
2013 à 2022	2 418	740	0	11 312	0	2 063 898	22 069	0	2 100 437
Taux d'évolution annuel moyen (sur 10 ans)	-17,9%	-100,0%	-	-100,0%	-	-5,1%	-	-	-4,9%

AT-MP : Accidents du Travail-Maladies Professionnelles

* A compter de 2011, ont été rajoutés les remboursements directs par les caisses de sécurité sociale aux assurés. Pour information, sur les 100 € remboursés en 2022 par la France, aucun remboursement ne s'est fait dans le cadre de la coordination.

Evolution des principales prestations entre 2013 et 2022



En 2022, pensions de vieillesse et allocations de retraites complémentaires représentent 99,9% du total des prestations versées par la France à Jersey contre 97,8% en 2013. Il faut également souligner que les versements au titre de ces deux prestations ont diminué en 10 ans de 35,1 %.

Regard sur ... est consultable sur le site internet du Cleiss à la rubrique

«**Documentation - Etudes et analyses**»

Regard sur..., novembre 2023

ISSN 2739-4816

Directrice de la publication : Armelle BEUNARDEAU

Cleiss – 44, rue Armand Carrel - 93100 Montreuil –

www.cleiss.fr

Email publication : defs@cleiss.fr

Reproduction autorisée sauf à des fins commerciales, moyennant mention de la source.

R

EGARD SUR ...



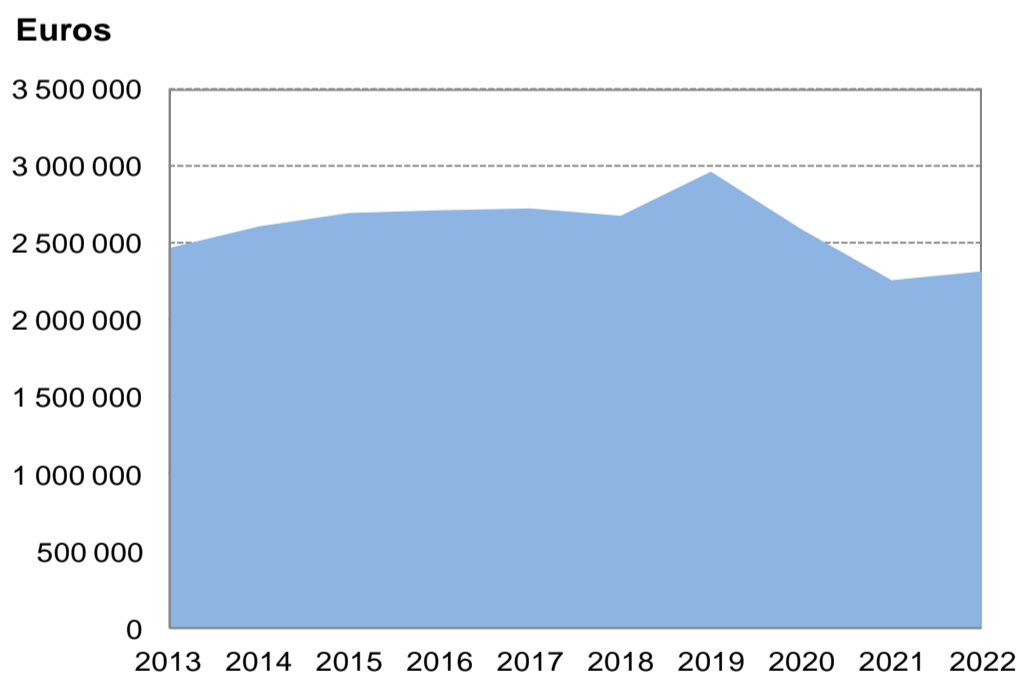
... les prestations servies en **Macédoine du Nord** entre 2013 et 2022
(application de l'accord bilatéral de sécurité sociale entré en vigueur le 14/12/1995)



Les accords bilatéraux de sécurité sociale sont négociés entre Etats signataires, dès lors chaque accord est spécifique : aussi il conviendra, pour connaître les risques visés par l'accord en question, de suivre le lien suivant : [Accord](#)

En 2022, les paiements de prestations françaises à destination des pays hors UE-EEE-Suisse ayant signé un accord international de sécurité sociale avec la France ont dépassé les 3,41 milliards d'euros. Moins de 1 % de ce montant est versé en Macédoine du Nord, ce qui positionne le pays au 32^e rang (sur les 41 autres pays signataires) en termes de prestations servies par la France à destination des pays hors UE-EEE-Suisse.

Evolution sur 10 ans des prestations versées par les institutions françaises



➤ Direction des Etudes

defs@cleiss.fr

➤ Centre des Liaisons Européennes et Internationales de Sécurité Sociale



Les versements de prestations à destination de la Macédoine du Nord sont passés d'environ 2,47 millions d'euros en 2013 à près de 2,32 millions d'euros en 2022 soit une diminution annuelle moyenne de 0,7 %.

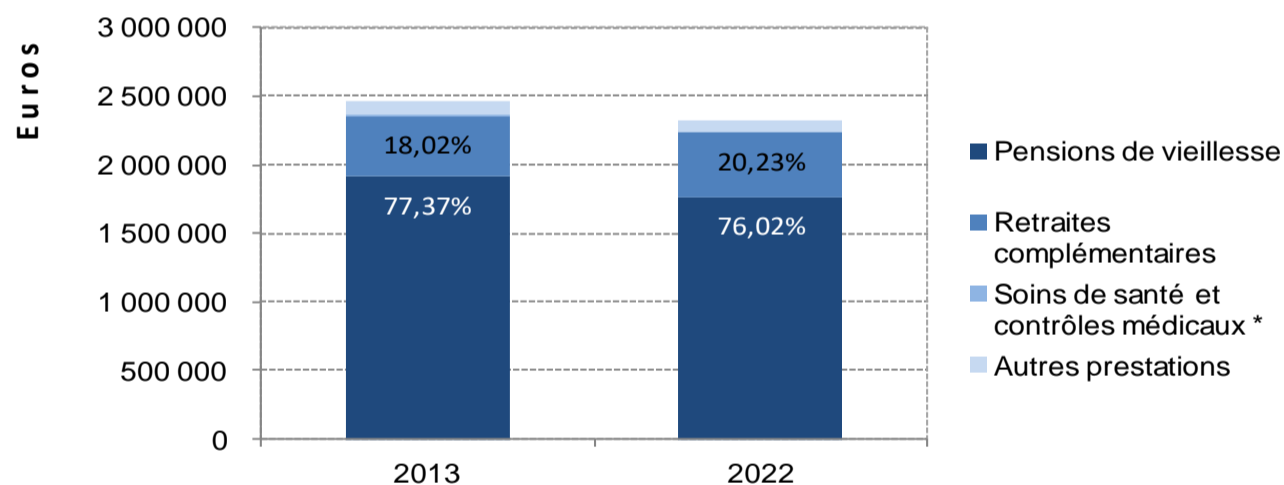
Historique des paiements effectués par la France vers la Macédoine du Nord

Années	Soins de santé et contrôles médicaux *	Incapacité temporaire	Prestations familiales	Rentes AT-MP	Pensions d'invalidité	Pensions de vieillesse	Retraites complémentaires	Allocations veuvage et décès	Total (€)
2013	9 866	8 328	0	70 689	23 317	1 910 340	444 868	1 783	2 469 191
2014	20 578	7 525	0	58 913	32 781	1 987 309	502 993	0	2 610 098
2015	14 167	8 019	0	65 867	20 383	2 074 817	514 019	0	2 697 272
2016	10 381	13 501	0	64 764	7 400	2 091 984	526 410	0	2 714 440
2017	8 804	7 116	0	58 582	821	2 137 707	513 461	0	2 726 491
2018	16 460	10 361	1 688	62 454	0	2 085 330	502 534	0	2 678 827
2019	151 880	12 299	0	61 863	0	2 222 419	516 476	0	2 964 937
2020	8 033	1 051	0	57 430	0	2 016 955	508 971	0	2 592 440
2021	2 314	5 825	0	73 673	0	1 703 829	475 573	0	2 261 214
2022	10 211	14 260	0	62 385	0	1 762 814	469 162	0	2 318 831
2013 à 2022	252 694	88 285	1 688	636 620	84 701	19 993 503	4 974 467	1 783	26 033 742
Taux d'évolution annuel moyen (sur 10 ans)	0,4%	6,2%	-	-1,4%	-100,0%	-0,9%	0,6%	-100,0%	-0,7%

AT-MP : Accidents du Travail-Maladies Professionnelles

* A compter de 2011, ont été rajoutés les remboursements directs par les caisses de sécurité sociale aux assurés. Pour information, sur les 10 211 € remboursés en 2022 par la France, aucun remboursement ne s'est fait dans le cadre de la coordination.

Evolution des principales prestations entre 2013 et 2022



En 2022, pensions de vieillesse et allocations de retraites complémentaires représentent 96,3% du total des prestations versées par la France en Macédoine du Nord contre 95,4% en 2013. Il faut également souligner que les versements au titre de ces deux prestations ont diminué en 10 ans de 5,2 %.

Regard sur ... est consultable sur le site internet du Cleiss à la rubrique

«**Documentation - Etudes et analyses**»

Regard sur..., novembre 2023

ISSN 2739-4816

Directrice de la publication : Armelle BEUNARDEAU

Cleiss – 44, rue Armand Carrel - 93100 Montreuil –

www.cleiss.fr

Email publication : defs@cleiss.fr

Reproduction autorisée sauf à des fins commerciales, moyennant mention de la source.

R

EGARD SUR ...



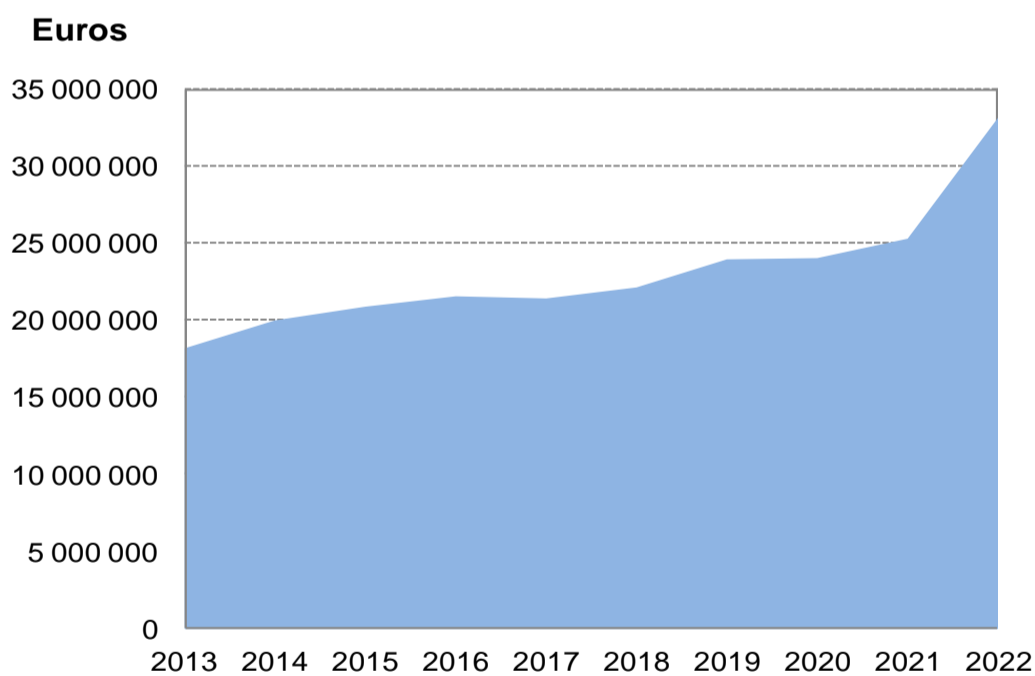
... les prestations servies à **Madagascar** entre 2013 et 2022
(application de l'accord bilatéral de sécurité sociale entré en vigueur le 01/03/1968)



Les accords bilatéraux de sécurité sociale sont négociés entre Etats signataires, dès lors chaque accord est spécifique : aussi il conviendra, pour connaître les risques visés par l'accord en question, de suivre le lien suivant : [Accord](#)

En 2022, les paiements de prestations françaises à destination des pays hors UE-EEE-Suisse ayant signé un accord international de sécurité sociale avec la France ont dépassé les 3,41 milliards d'euros. Moins de 1 % de ce montant est versé à Madagascar, ce qui positionne le pays au 14e rang (sur les 41 autres pays signataires) en termes de prestations servies par la France à destination des pays hors UE-EEE-Suisse.

Evolution sur 10 ans des prestations versées par les institutions françaises



➤ Direction des Etudes

defs@cleiss.fr

➤ Centre des Liaisons Européennes et Internationales de Sécurité Sociale



Les versements de prestations à destination de Madagascar sont passés d'environ 18,19 millions d'euros en 2013 à près de 33,13 millions d'euros en 2022 soit une augmentation annuelle moyenne de 6,9 %.

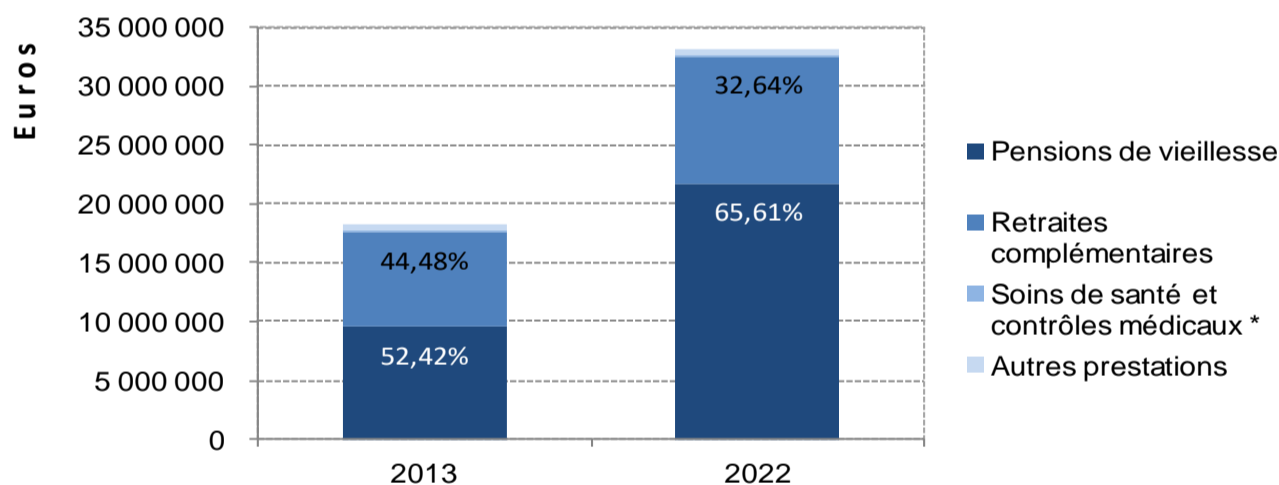
Historique des paiements effectués par la France vers Madagascar

Années	Soins de santé et contrôles médicaux *	Incapacité temporaire	Prestations familiales	Rentes AT-MP	Pensions d'invalidité	Pensions de vieillesse	Retraites complémentaires	Allocations veuvage et décès	Total (€)
2013	157 046	15 196	0	150 832	226 559	9 536 931	8 092 327	13 810	18 192 702
2014	150 015	13 852	0	156 849	172 971	10 458 579	9 039 690	11 440	20 003 397
2015	147 472	17 109	0	188 472	254 791	10 940 653	9 336 404	5 363	20 890 265
2016	147 670	42 186	5 269	180 647	217 979	11 545 075	9 423 678	0	21 562 504
2017	128 319	19 169	3 552	120 912	224 101	11 751 657	9 159 789	16 160	21 423 660
2018	122 980	36 090	0	120 305	299 963	12 209 132	9 344 517	5 514	22 138 500
2019	127 584	30 023	0	148 895	217 974	12 786 891	10 645 320	1 725	23 958 412
2020	109 214	5 472	0	155 876	223 946	13 065 768	10 471 207	7 389	24 038 872
2021	99 396	0	0	142 042	276 876	14 592 561	10 170 924	15 137	25 296 938
2022	121 435	21 661	0	137 207	290 904	21 738 353	10 812 774	9 332	33 131 667
2013 à 2022	1 311 131	200 760	8 821	1 502 038	2 406 064	128 625 602	96 496 629	85 872	230 636 917
Taux d'évolution annuel moyen (sur 10 ans)	-2,8%	4,0%	-	-1,0%	2,8%	9,6%	3,3%	-4,3%	6,9%

AT-MP : Accidents du Travail-Maladies Professionnelles

* A compter de 2011, ont été rajoutés les remboursements directs par les caisses de sécurité sociale aux assurés. Pour information, sur les 0,12 million(s) remboursés en 2022 par la France, aucun remboursement ne s'est fait dans le cadre de la coordination.

Evolution des principales prestations entre 2013 et 2022



En 2022, pensions de vieillesse et allocations de retraites complémentaires représentent 98,2% du total des prestations versées par la France à Madagascar contre 96,9% en 2013. Il faut également souligner que les versements au titre de ces deux prestations ont augmenté en 10 ans de 84,6 %.

Regard sur ... est consultable sur le site internet du Cleiss à la rubrique

«**Documentation - Etudes et analyses**»

Regard sur..., novembre 2023

ISSN 2739-4816

Directrice de la publication : Armelle BEUNARDEAU

Cleiss – 44, rue Armand Carrel - 93100 Montreuil –

www.cleiss.fr

Email publication : defs@cleiss.fr

Reproduction autorisée sauf à des fins commerciales, moyennant mention de la source.

R

EGARD SUR ...



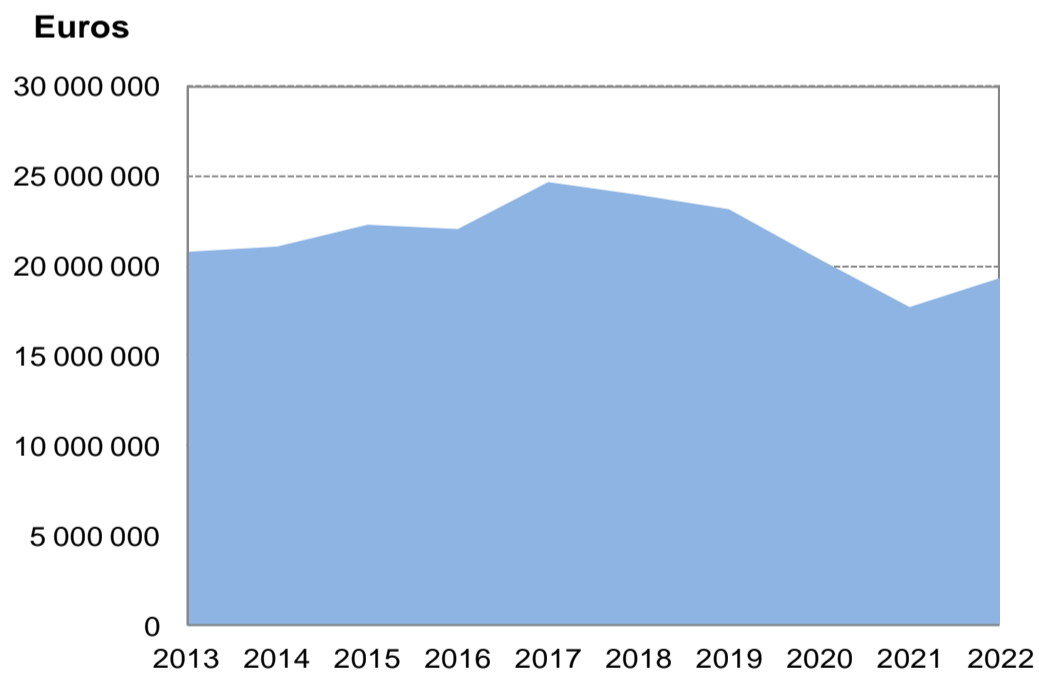
... les prestations servies au **Mali** entre 2013 et 2022
(application de l'accord bilatéral de sécurité sociale entré en vigueur le 01/06/1983)



Les accords bilatéraux de sécurité sociale sont négociés entre Etats signataires, dès lors chaque accord est spécifique : aussi il conviendra, pour connaître les risques visés par l'accord en question, de suivre le lien suivant : [Accord](#)

En 2022, les paiements de prestations françaises à destination des pays hors UE-EEE-Suisse ayant signé un accord international de sécurité sociale avec la France ont dépassé les 3,41 milliards d'euros. Moins de 1 % de ce montant est versé au Mali, ce qui positionne le pays au 18e rang (sur les 41 autres pays signataires) en termes de prestations servies par la France à destination des pays hors UE-EEE-Suisse.

Evolution sur 10 ans des prestations versées par les institutions françaises



➤ Direction des Etudes

defs@cleiss.fr

➤ Centre des Liaisons Européennes et Internationales de Sécurité Sociale



Les versements de prestations à destination du Mali sont passés d'environ 20,76 millions d'euros en 2013 à près de 19,31 millions d'euros en 2022 soit une diminution annuelle moyenne de 0,8 %.

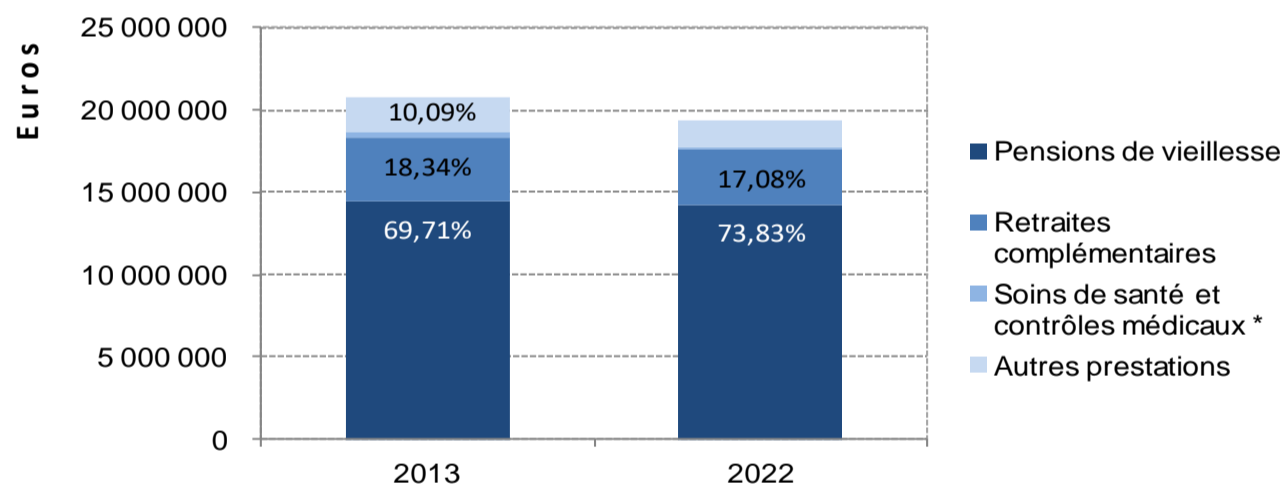
Historique des paiements effectués par la France vers le Mali

Années	Soins de santé et contrôles médicaux *	Incapacité temporaire	Prestations familiales	Rentes AT-MP	Pensions d'invalidité	Pensions de vieillesse	Retraites complémentaires	Allocations veuvage et décès	Total (€)
2013	386 731	82 099	1 075 467	762 604	28 881	14 470 965	3 807 582	144 729	20 759 058
2014	514 525	72 486	1 055 082	622 121	21 209	14 738 787	3 811 670	219 217	21 055 097
2015	608 650	67 005	843 907	753 643	36 130	15 591 033	3 923 462	440 760	22 264 590
2016	567 337	77 438	584 667	561 473	8 507	15 827 994	3 851 432	547 628	22 026 476
2017	2 661 054	71 514	918 726	896 023	16 237	16 220 354	3 657 151	190 324	24 631 383
2018	711 144	97 953	2 172 169	633 470	8 599	16 455 479	3 759 874	83 725	23 922 413
2019	667 526	47 362	1 632 456	587 465	6 045	16 299 775	3 824 996	60 030	23 125 655
2020	442 752	19 860	1 365 167	635 611	5 243	14 644 578	3 198 128	44 821	20 356 161
2021	471 774	51 160	1 048 505	889 648	5 259	12 089 735	3 107 811	33 541	17 697 432
2022	127 973	13 345	782 990	766 683	7 210	14 257 089	3 297 595	56 829	19 309 714
2013 à 2022	7 159 465	600 224	11 479 138	7 108 742	143 319	150 595 789	36 239 702	1 821 603	215 147 981
Taux d'évolution annuel moyen (sur 10 ans)	-11,6%	-18,3%	-3,5%	0,1%	-14,3%	-0,2%	-1,6%	-9,9%	-0,8%

AT-MP : Accidents du Travail-Maladies Professionnelles

* A compter de 2011, ont été rajoutés les remboursements directs par les caisses de sécurité sociale aux assurés. Pour information, sur les 0,13 million(s) remboursés en 2022 par la France, aucun remboursement ne s'est fait dans le cadre de la coordination.

Evolution des principales prestations entre 2013 et 2022



En 2022, pensions de vieillesse et allocations de retraites complémentaires représentent 90,9% du total des prestations versées par la France au Mali contre 88,1% en 2013. Il faut également souligner que les versements au titre de ces deux prestations sont restés stables en 10 ans.

Regard sur ... est consultable sur le site internet du Cleiss à la rubrique

«**Documentation - Etudes et analyses**»

Regard sur..., novembre 2023

ISSN 2739-4816

Directrice de la publication : Armelle BEUNARDEAU

Cleiss – 44, rue Armand Carrel - 93100 Montreuil –

www.cleiss.fr

Email publication : defs@cleiss.fr

Reproduction autorisée sauf à des fins commerciales, moyennant mention de la source.

R

EGARD SUR ...

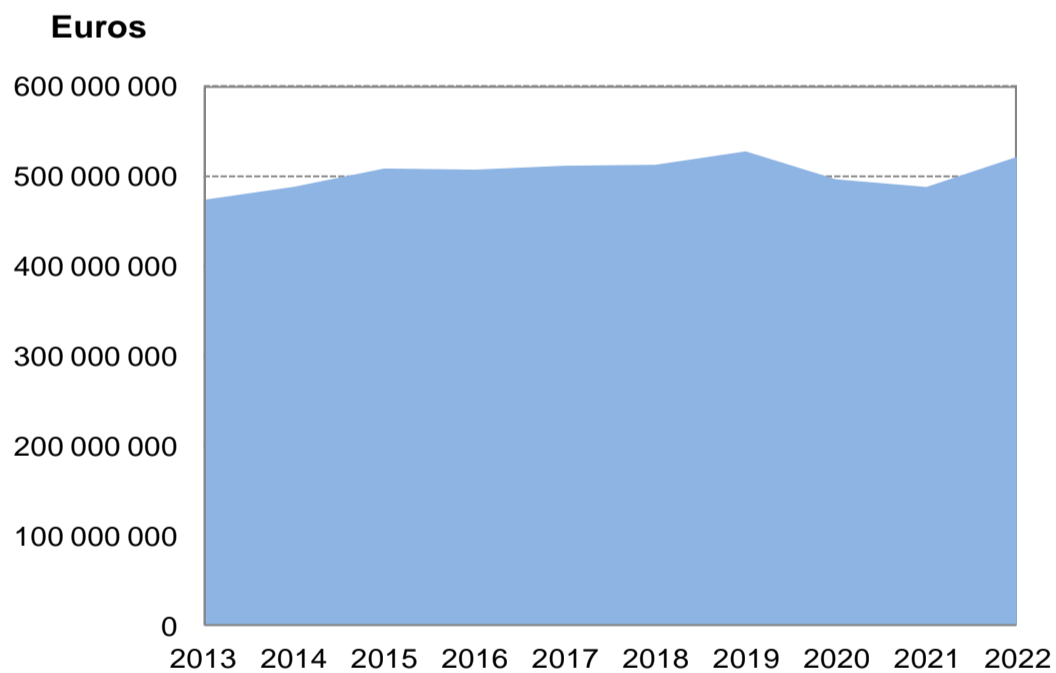


... les prestations servies au **Maroc** entre 2013 et 2022
(application de l'accord bilatéral de sécurité sociale entré en vigueur le 09/07/1965)

Les accords bilatéraux de sécurité sociale sont négociés entre Etats signataires, dès lors chaque accord est spécifique : aussi il conviendra, pour connaître les risques visés par l'accord en question, de suivre le lien suivant : [Accord](#)

En 2022, les paiements de prestations françaises à destination des pays hors UE-EEE-Suisse ayant signé un accord international de sécurité sociale avec la France ont dépassé les 3,41 milliards d'euros. 15,3 % de ce montant est versé au Maroc, ce qui positionne le pays au 2^e rang (sur les 41 autres pays signataires) en termes de prestations servies par la France à destination des pays hors UE-EEE-Suisse.

Evolution sur 10 ans des prestations versées par les institutions françaises



➤ Direction des Etudes

defs@cleiss.fr

➤ Centre des Liaisons Européennes et Internationales de Sécurité Sociale



Les versements de prestations à destination du Maroc sont passés d'environ 474,63 millions d'euros en 2013 à près de 522,48 millions d'euros en 2022 soit une augmentation annuelle moyenne de 1,1 %.

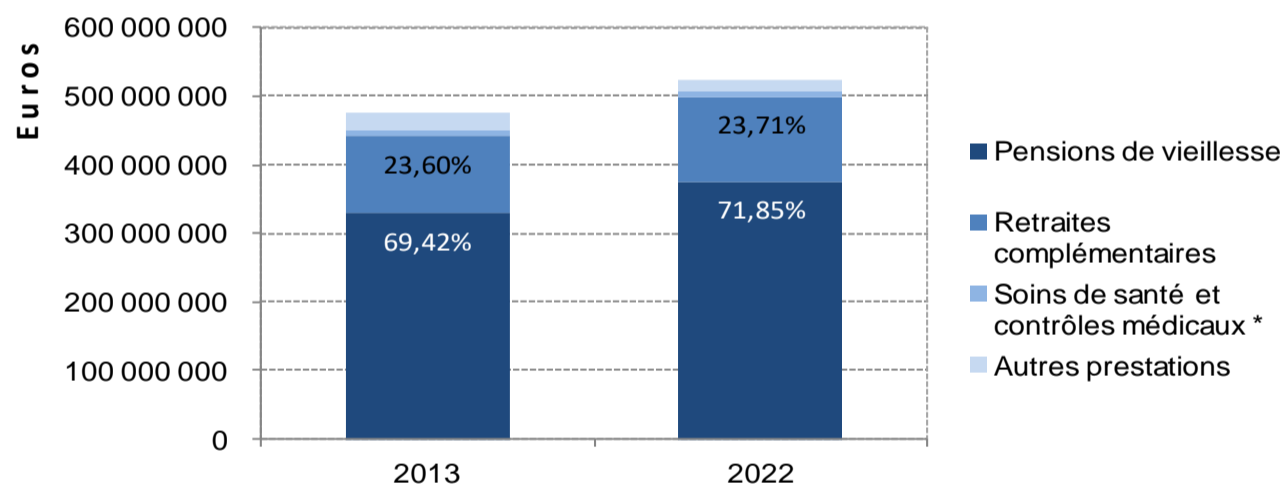
Historique des paiements effectués par la France vers le Maroc

Années	Soins de santé et contrôles médicaux *	Incapacité temporaire	Prestations familiales	Rentes AT-MP	Pensions d'invalidité	Pensions de vieillesse	Retraites complémentaires	Allocations veuvage et décès	Total (€)
2013	7 881 384	1 345 395	2 654 271	14 686 178	1 341 372	329 489 547	112 004 846	5 223 087	474 626 079
2014	9 364 458	1 232 728	2 156 337	14 127 236	1 471 518	338 642 288	116 004 345	6 182 524	489 181 435
2015	17 084 272	1 378 166	2 256 642	12 994 909	1 410 174	347 331 854	121 277 014	5 846 177	509 579 209
2016	11 794 393	1 261 155	1 875 113	14 534 767	1 340 933	351 598 361	120 254 728	5 636 018	508 295 468
2017	16 803 316	1 003 420	2 195 563	12 970 371	1 312 190	353 645 896	120 240 794	4 471 496	512 643 046
2018	12 628 916	1 042 386	2 079 187	14 864 273	1 256 943	355 802 196	123 779 565	2 244 766	513 698 231
2019	25 570 834	1 205 264	2 026 777	14 259 603	1 086 150	351 861 975	131 315 484	1 334 068	528 660 154
2020	5 402 104	132 680	1 135 785	13 868 410	917 424	350 331 299	124 812 364	890 483	497 490 548
2021	10 372 842	512 088	1 176 704	13 052 755	790 809	339 618 954	122 517 651	945 814	488 987 616
2022	6 482 466	697 361	1 511 239	12 720 853	719 057	375 417 830	123 858 447	1 074 646	522 481 898
2013 à 2022	123 384 985	9 810 643	19 067 617	138 079 354	11 646 569	3 493 740 200	1 216 065 237	33 849 079	5 045 643 684
Taux d'évolution annuel moyen (sur 10 ans)	-2,1%	-7,0%	-6,1%	-1,6%	-6,7%	1,5%	1,1%	-16,1%	1,1%

AT-MP : Accidents du Travail-Maladies Professionnelles

* A compter de 2011, ont été rajoutés les remboursements directs par les caisses de sécurité sociale aux assurés. Pour information, sur les 6,48 million(s) remboursés en 2022 par la France, 23,9 % l'ont été dans le cadre de la coordination.

Evolution des principales prestations entre 2013 et 2022



En 2022, pensions de vieillesse et allocations de retraites complémentaires représentent 95,6% du total des prestations versées par la France au Maroc contre 93% en 2013. Il faut également souligner que les versements au titre de ces deux prestations ont augmenté en 10 ans de 13,1 %.

Regard sur ... est consultable sur le site internet du Cleiss à la rubrique

«**Documentation - Etudes et analyses**»

Regard sur..., novembre 2023

ISSN 2739-4816

Directrice de la publication : Armelle BEUNARDEAU

Cleiss – 44, rue Armand Carrel - 93100 Montreuil –

www.cleiss.fr

Email publication : defs@cleiss.fr

Reproduction autorisée sauf à des fins commerciales, moyennant mention de la source.

R

EGARD SUR ...

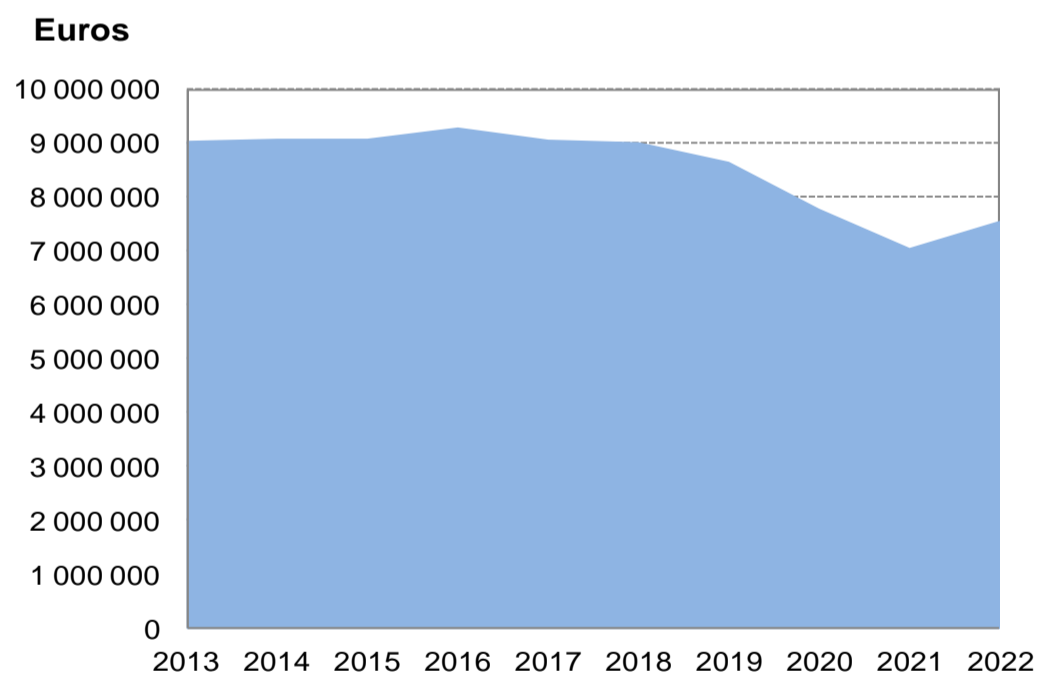


... les prestations servies en **Mauritanie** entre 2013 et 2022
(application de l'accord bilatéral de sécurité sociale entré en vigueur le 01/02/1967)

Les accords bilatéraux de sécurité sociale sont négociés entre Etats signataires, dès lors chaque accord est spécifique : aussi il conviendra, pour connaître les risques visés par l'accord en question, de suivre le lien suivant : [Accord](#)

En 2022, les paiements de prestations françaises à destination des pays hors UE-EEE-Suisse ayant signé un accord international de sécurité sociale avec la France ont dépassé les 3,41 milliards d'euros. Moins de 1 % de ce montant est versé en Mauritanie, ce qui positionne le pays au 22e rang (sur les 41 autres pays signataires) en termes de prestations servies par la France à destination des pays hors UE-EEE-Suisse.

Evolution sur 10 ans des prestations versées par les institutions françaises



Les versements de prestations à destination de la Mauritanie sont passés d'environ 9,06 millions d'euros en 2013 à près de 7,57 millions d'euros en 2022 soit une diminution annuelle moyenne de 2 %.



➤ Direction des Etudes

defs@cleiss.fr

➤ Centre des Liaisons Européennes et Internationales de Sécurité Sociale

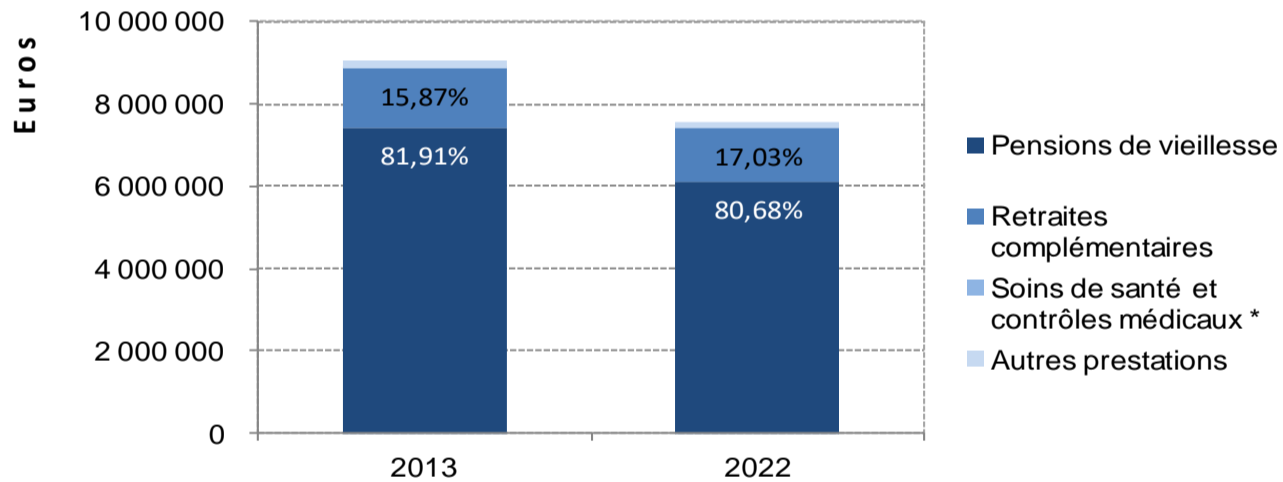
Historique des paiements effectués par la France vers la Mauritanie

Années	Soins de santé et contrôles médicaux *	Incapacité temporaire	Prestations familiales	Rentes AT-MP	Pensions d'invalidité	Pensions de vieillesse	Retraites complémentaires	Allocations veuvage et décès	Total (€)
2013	11 947	0	4 211	172 178	3 515	7 417 193	1 437 115	9 595	9 055 753
2014	17 470	9 337	2 795	113 210	7 752	7 464 232	1 375 953	104 032	9 094 781
2015	23 186	9 759	1 519	141 420	3 547	7 432 927	1 409 642	73 492	9 095 491
2016	19 459	1 439	1 552	141 117	3 550	7 595 889	1 500 702	39 993	9 303 701
2017	29 929	14 914	2 252	100 892	3 559	7 442 415	1 411 261	72 213	9 077 434
2018	12 012	7 039	1 773	143 655	3 288	7 448 232	1 414 354	0	9 030 354
2019	14 942	4 657	1 104	143 176	3 604	7 097 122	1 395 915	6 599	8 667 121
2020	23 681	2 454	1 302	111 449	4 294	6 382 007	1 266 867	3 461	7 795 514
2021	13 753	3 302	2 020	124 359	11 592	5 739 190	1 170 779	3 472	7 068 468
2022	17 309	1 414	430	142 384	11 988	6 110 408	1 289 534	0	7 573 466
2013 à 2022	183 689	54 314	18 958	1 333 839	56 688	70 129 615	13 672 121	312 858	85 762 083
Taux d'évolution annuel moyen (sur 10 ans)	4,2%	-	-22,4%	-2,1%	14,6%	-2,1%	-1,2%	-100,0%	-2,0%

AT-MP : Accidents du Travail-Maladies Professionnelles

* A compter de 2011, ont été rajoutés les remboursements directs par les caisses de sécurité sociale aux assurés. Pour information, sur les 17 309 € remboursés en 2022 par la France, aucun remboursement ne s'est fait dans le cadre de la coordination.

Evolution des principales prestations entre 2013 et 2022



En 2022, pensions de vieillesse et allocations de retraites complémentaires représentent 97,7% du total des prestations versées par la France en Mauritanie contre 97,8% en 2013. Il faut également souligner que les versements au titre de ces deux prestations ont diminué en 10 ans de 16,4 %.

Regard sur ... est consultable sur le site internet du Cleiss à la rubrique

«Documentation - Etudes et analyses»

Regard sur..., novembre 2023

ISSN 2739-4816

Directrice de la publication : Armelle BEUNARDEAU

Cleiss – 44, rue Armand Carrel - 93100 Montreuil –

www.cleiss.fr

Email publication : defs@cleiss.fr

Reproduction autorisée sauf à des fins commerciales, moyennant mention de la source.

R

EGARD SUR ...



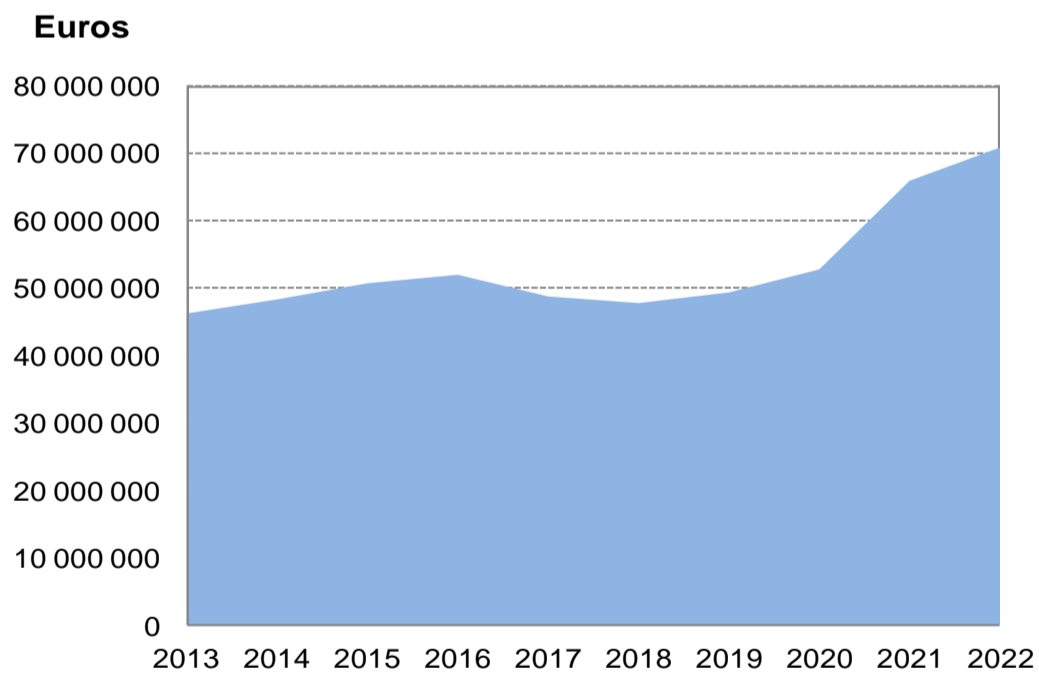
... les prestations servies à **Monaco** entre 2013 et 2022
(application de l'accord bilatéral de sécurité sociale entré en vigueur le 01/04/1954)



Les accords bilatéraux de sécurité sociale sont négociés entre Etats signataires, dès lors chaque accord est spécifique : aussi il conviendra, pour connaître les risques visés par l'accord en question, de suivre le lien suivant : [Accord](#)

En 2022, les paiements de prestations françaises à destination des pays hors UE-EEE-Suisse ayant signé un accord international de sécurité sociale avec la France ont dépassé les 3,41 milliards d'euros. 2,1 % de ce montant est versé à Monaco, ce qui positionne le pays au 8e rang (sur les 41 autres pays signataires) en termes de prestations servies par la France à destination des pays hors UE-EEE-Suisse.

Evolution sur 10 ans des prestations versées par les institutions françaises



➤ Direction des Etudes

defs@cleiss.fr

➤ Centre des Liaisons Européennes et Internationales de Sécurité Sociale



Les versements de prestations à destination de Monaco sont passés d'environ 46,36 millions d'euros en 2013 à près de 70,98 millions d'euros en 2022 soit une augmentation annuelle moyenne de 4,8 %.

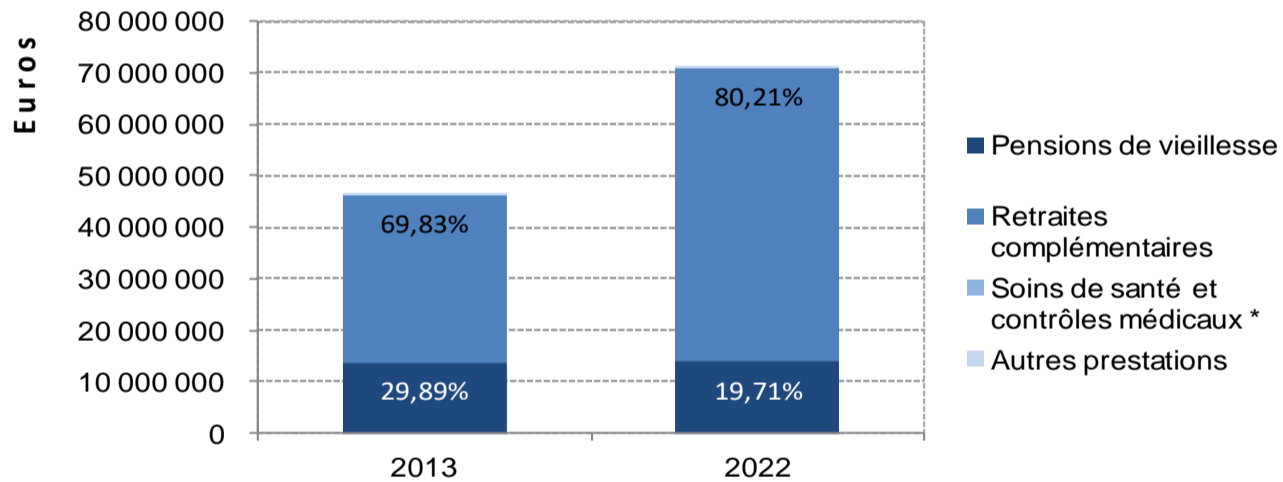
Historique des paiements effectués par la France vers Monaco

Années	Soins de santé et contrôles médicaux *	Incapacité temporaire	Prestations familiales	Rentes AT-MP	Pensions d'invalidité	Pensions de vieillesse	Retraites complémentaires	Allocations veuvage et décès	Total (€)
2013	59 895	0	0	39 953	29 957	13 856 893	32 373 536	0	46 360 234
2014	61 740	0	0	45 641	29 045	13 782 018	34 519 427	0	48 437 871
2015	93 339	0	0	46 165	5 037	13 535 443	37 157 949	0	50 837 933
2016	43 025	0	0	41 036	5 037	13 149 293	38 860 968	0	52 099 359
2017	7 771	451	0	4 594	6 196	12 598 769	36 263 771	0	48 881 551
2018	296	2 304	0	9 391	6 235	12 033 474	35 847 271	0	47 898 970
2019	9 899	12 227	0	5 383	6 283	11 537 485	37 904 140	0	49 475 417
2020	3 917	7 332	0	19 927	6 338	11 271 878	41 585 929	0	52 895 320
2021	30 223	13 247	0	25 950	1 166	11 261 416	54 716 635	0	66 048 637
2022	25 145	10 121	0	25 627	1 206	13 986 907	56 927 803	0	70 976 808
2013 à 2022	335 249	45 682	0	263 666	96 499	127 013 575	406 157 429	0	533 912 101
Taux d'évolution annuel moyen (sur 10 ans)	-9,2%	-	-	-4,8%	-30,0%	0,1%	6,5%	-	4,8%

AT-MP : Accidents du Travail-Maladies Professionnelles

* A compter de 2011, ont été rajoutés les remboursements directs par les caisses de sécurité sociale aux assurés. Pour information, sur les 25 145 € remboursés en 2022 par la France, aucun remboursement ne s'est fait dans le cadre de la coordination.

Evolution des principales prestations entre 2013 et 2022



En 2022, pensions de vieillesse et allocations de retraites complémentaires représentent 99,9% du total des prestations versées par la France à Monaco contre 99,7% en 2013. Il faut également souligner que les versements au titre de ces deux prestations ont augmenté en 10 ans de 53,4 %.

Regard sur ... est consultable sur le site internet du Cleiss à la rubrique

«Documentation - Etudes et analyses»

Regard sur..., novembre 2023

ISSN 2739-4816

Directrice de la publication : Armelle BEUNARDEAU

Cleiss – 44, rue Armand Carrel - 93100 Montreuil –

www.cleiss.fr

Email publication : defs@cleiss.fr

Reproduction autorisée sauf à des fins commerciales, moyennant mention de la source.

R

EGARD SUR ...



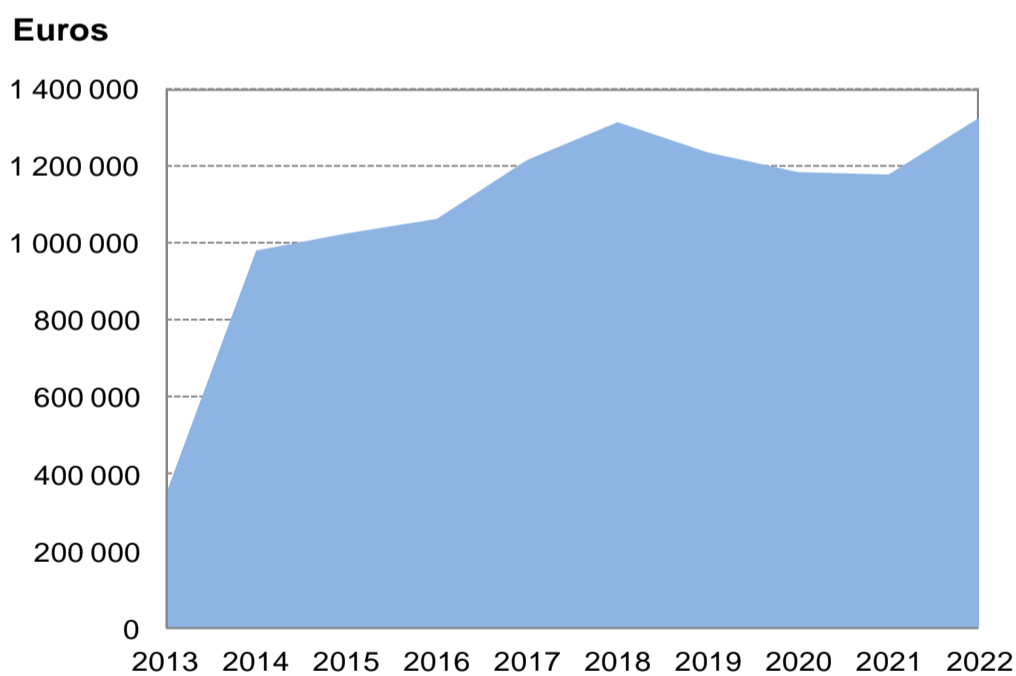
... les prestations servies au **Monténégro** entre 2013 et 2022
(application de l'accord bilatéral de sécurité sociale entré en vigueur le 26/03/2003)



Les accords bilatéraux de sécurité sociale sont négociés entre Etats signataires, dès lors chaque accord est spécifique : aussi il conviendra, pour connaître les risques visés par l'accord en question, de suivre le lien suivant : [Accord](#)

En 2022, les paiements de prestations françaises à destination des pays hors UE-EEE-Suisse ayant signé un accord international de sécurité sociale avec la France ont dépassé les 3,41 milliards d'euros. Moins de 1 % de ce montant est versé au Monténégro, ce qui positionne le pays au 33e rang (sur les 41 autres pays signataires) en termes de prestations servies par la France à destination des pays hors UE-EEE-Suisse.

Evolution sur 10 ans des prestations versées par les institutions françaises



➤ Direction des Etudes

defs@cleiss.fr

➤ Centre des Liaisons Européennes et Internationales de Sécurité Sociale



Les versements de prestations à destination du Monténégro sont passés d'environ 0,35 million d'euros en 2013 à près de 1,32 million d'euros en 2022 soit une augmentation annuelle moyenne de 16 %.

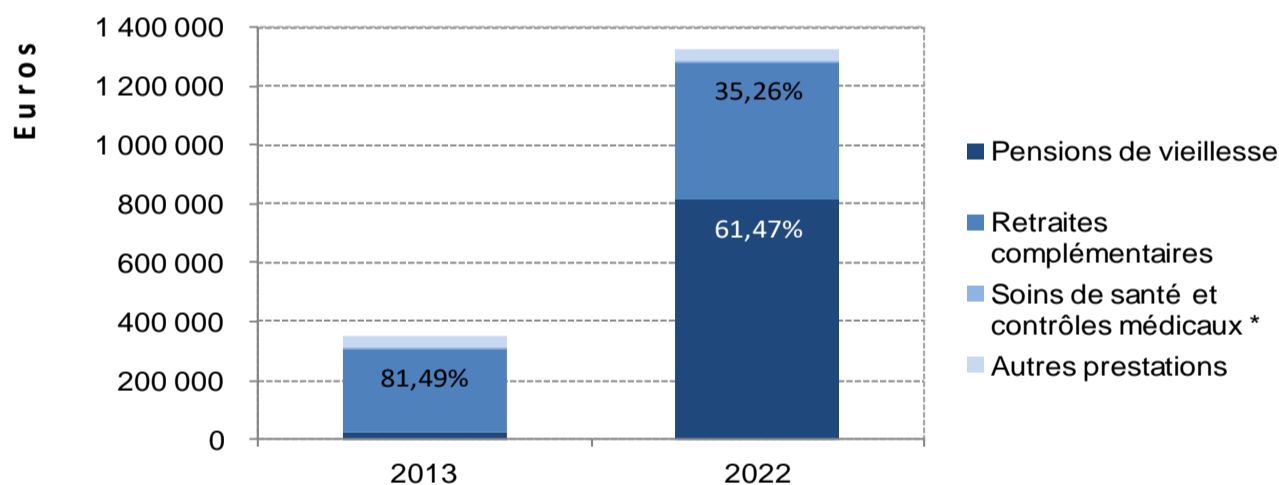
Historique des paiements effectués par la France vers le Monténégro

Années	Soins de santé et contrôles médicaux *	Incapacité temporaire	Prestations familiales	Rentes AT-MP	Pensions d'invalidité	Pensions de vieillesse	Retraites complémentaires	Allocations veuvage et décès	Total (€)
2013	6 936	10 557	0	23 327	0	23 573	283 549	0	347 942
2014	8 358	11 921	0	20 194	0	634 866	305 049	0	980 387
2015	11 107	6 096	0	20 159	32 939	650 747	303 677	0	1 024 724
2016	5 955	13 587	0	23 873	32 963	699 022	287 049	0	1 062 450
2017	9 617	6 548	0	34 943	33 046	787 984	343 046	0	1 215 184
2018	20 162	11 329	0	14 902	49 464	867 375	349 778	0	1 313 009
2019	6 503	15 551	0	15 189	1 089	819 631	376 587	0	1 234 550
2020	8 099	0	0	18 602	0	768 305	388 627	0	1 183 632
2021	4 441	4 916	0	11 807	1 644	755 022	399 605	0	1 177 434
2022	6 837	7 617	0	19 748	9 169	813 977	466 868	0	1 324 217
2013 à 2022	88 016	88 121	0	202 743	160 314	6 820 503	3 503 834	0	10 863 531
Taux d'évolution annuel moyen (sur 10 ans)	-0,2%	-3,6%	-	-1,8%	-	48,2%	5,7%	-	16,0%

AT-MP : Accidents du Travail-Maladies Professionnelles

* A compter de 2011, ont été rajoutés les remboursements directs par les caisses de sécurité sociale aux assurés. Pour information, sur les 6 837 € remboursés en 2022 par la France, aucun remboursement ne s'est fait dans le cadre de la coordination.

Evolution des principales prestations entre 2013 et 2022



En 2022, pensions de vieillesse et allocations de retraites complémentaires représentent 96,7% du total des prestations versées par la France au Monténégro contre 88,3% en 2013. Il faut également souligner que les versements au titre de ces deux prestations ont été multipliés en 10 ans par 4,2.

Regard sur ... est consultable sur le site internet du Cleiss à la rubrique

«**Documentation - Etudes et analyses**»

Regard sur..., novembre 2023

ISSN 2739-4816

Directrice de la publication : Armelle BEUNARDEAU

Cleiss – 44, rue Armand Carrel - 93100 Montreuil –

www.cleiss.fr

Email publication : defs@cleiss.fr

Reproduction autorisée sauf à des fins commerciales, moyennant mention de la source.

R

EGARD SUR ...

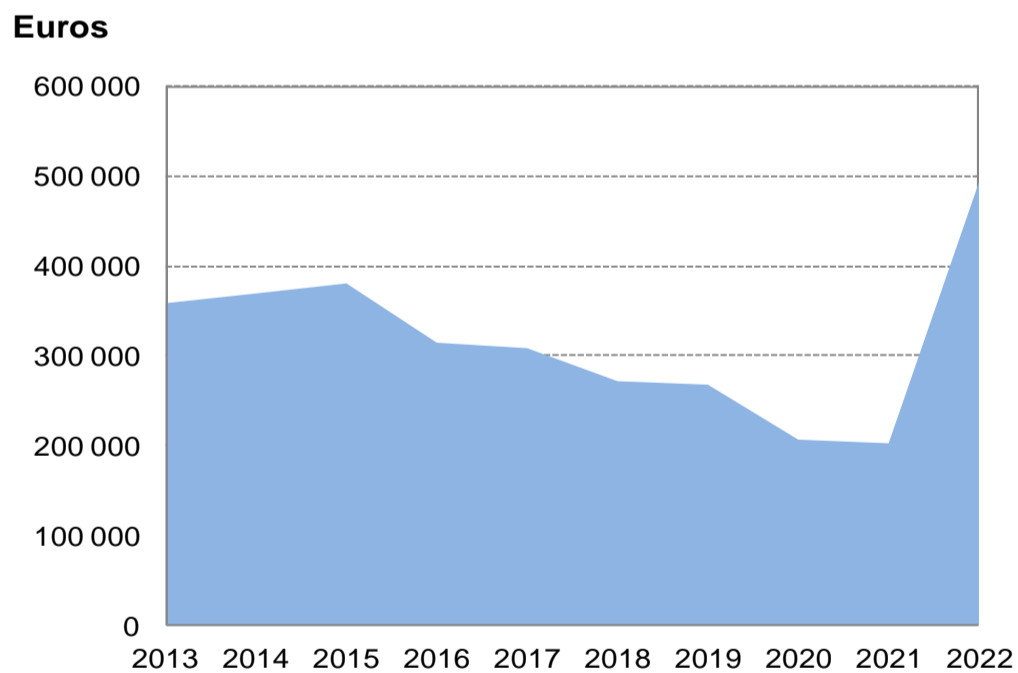


... les prestations servies au **Niger** entre 2013 et 2022
(application de l'accord bilatéral de sécurité sociale entré en vigueur le 01/11/1974)

Les accords bilatéraux de sécurité sociale sont négociés entre Etats signataires, dès lors chaque accord est spécifique : aussi il conviendra, pour connaître les risques visés par l'accord en question, de suivre le lien suivant : [Accord](#)

En 2022, les paiements de prestations françaises à destination des pays hors UE-EEE-Suisse ayant signé un accord international de sécurité sociale avec la France ont dépassé les 3,41 milliards d'euros. Moins de 1 % de ce montant est versé au Niger, ce qui positionne le pays au 39e rang (sur les 41 autres pays signataires) en termes de prestations servies par la France à destination des pays hors UE-EEE-Suisse.

Evolution sur 10 ans des prestations versées par les institutions françaises



Les versements de prestations à destination du Niger sont passés d'environ 358 000 euros en 2013 à près de 493 000 euros en 2022 soit une augmentation annuelle moyenne de 3,6 %.



➤ Direction des Etudes

defs@cleiss.fr

➤ Centre des Liaisons Européennes et Internationales de Sécurité Sociale

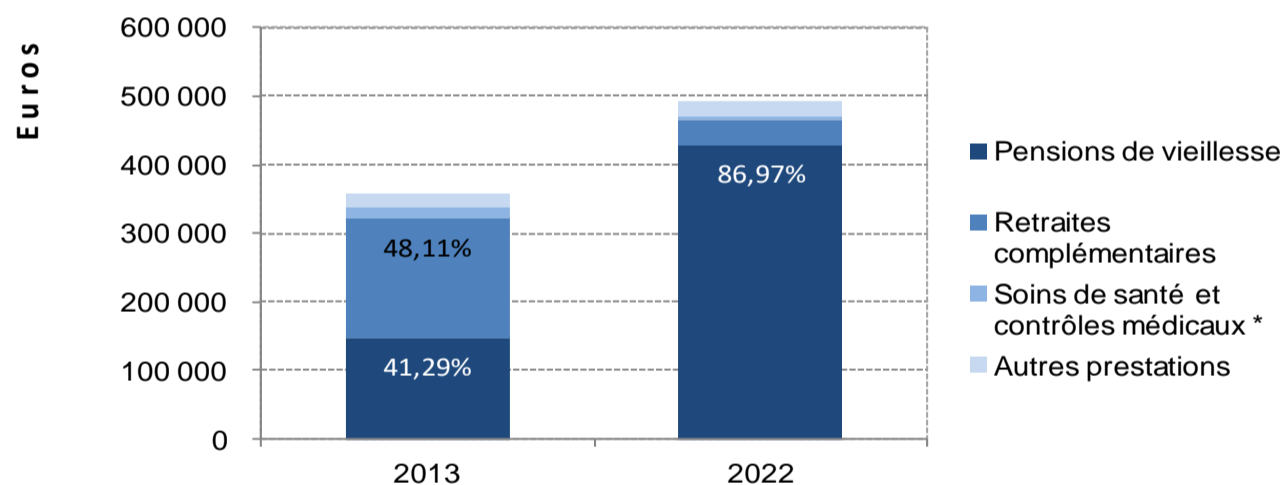
Historique des paiements effectués par la France vers le Niger

Années	Soins de santé et contrôles médicaux *	Incapacité temporaire	Prestations familiales	Rentes AT-MP	Pensions d'invalidité	Pensions de vieillesse	Retraites complémentaires	Allocations veuvage et décès	Total (€)
2013	17 655	0	0	4 804	15 541	147 935	172 367	0	358 301
2014	15 963	1 071	0	12 512	15 661	144 318	179 657	0	369 182
2015	15 502	0	0	27 834	15 684	134 709	186 556	0	380 285
2016	11 926	0	0	20 118	15 696	123 772	142 930	0	314 442
2017	19 839	0	0	21 170	15 735	112 062	139 543	0	308 349
2018	9 411	0	3 132	19 270	15 865	109 167	114 869	0	271 713
2019	13 019	0	0	17 893	15 940	103 818	117 183	0	267 853
2020	10 179	0	0	17 016	16 072	92 275	71 290	0	206 831
2021	21 160	0	0	7 098	16 124	103 050	55 356	0	202 787
2022	8 127	0	0	2 841	16 674	428 575	34 824	1 738	492 779
2013 à 2022	142 781	1 071	3 132	150 556	158 992	1 499 679	1 214 575	1 738	3 172 524
Taux d'évolution annuel moyen (sur 10 ans)	-8,3%	-	-	-5,7%	0,8%	12,5%	-16,3%	-	3,6%

AT-MP : Accidents du Travail-Maladies Professionnelles

* A compter de 2011, ont été rajoutés les remboursements directs par les caisses de sécurité sociale aux assurés. Pour information, sur les 8 127 € remboursés en 2022 par la France, aucun remboursement ne s'est fait dans le cadre de la coordination.

Evolution des principales prestations entre 2013 et 2022



En 2022, pensions de vieillesse et allocations de retraites complémentaires représentent 94% du total des prestations versées par la France au Niger contre 89,4% en 2013. Il faut également souligner que les versements au titre de ces deux prestations ont augmenté en 10 ans de 44,7 %.

Regard sur ... est consultable sur le site internet du Cleiss à la rubrique

«**Documentation - Etudes et analyses**»

Regard sur..., novembre 2023

ISSN 2739-4816

Directrice de la publication : Armelle BEUNARDEAU

Cleiss – 44, rue Armand Carrel - 93100 Montreuil –

www.cleiss.fr

Email publication : defs@cleiss.fr

Reproduction autorisée sauf à des fins commerciales, moyennant mention de la source.

RÉGARD SUR ...



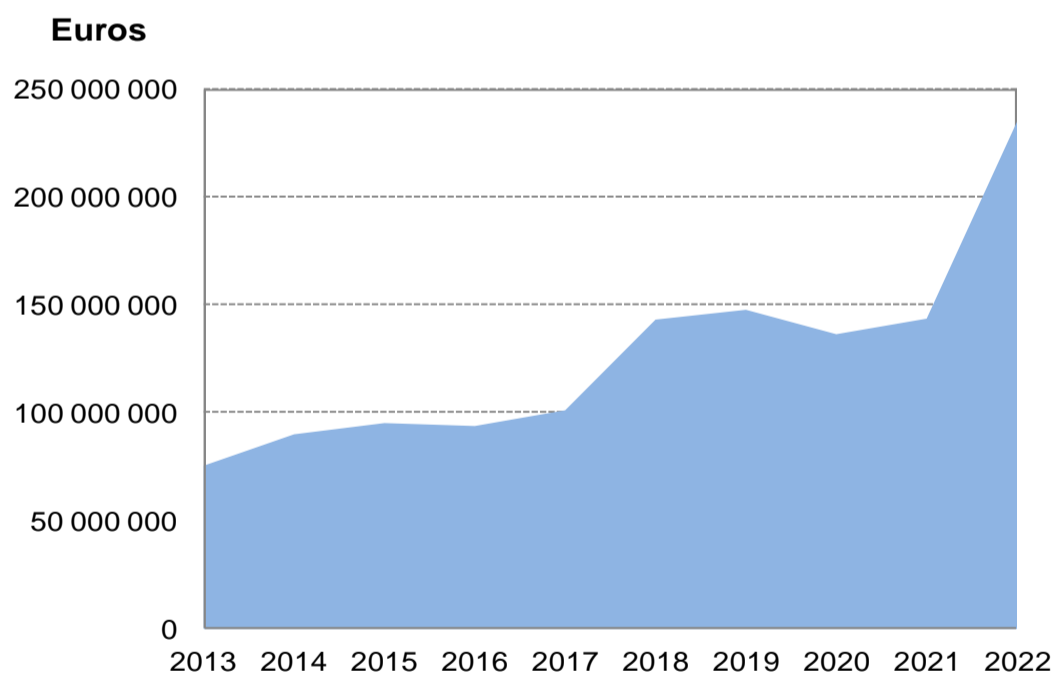
... les prestations servies en **Nouvelle-Calédonie** entre 2013 et 2022
(application de le décret de coordination de sécurité sociale entré en vigueur le 01/12/2002)



Les accords bilatéraux de sécurité sociale sont négociés entre Etats signataires, dès lors chaque accord est spécifique : aussi il conviendra, pour connaître les risques visés par l'accord en question, de suivre le lien suivant : [Accord](#)

En 2022, les paiements de prestations françaises à destination des pays hors UE-EEE-Suisse ayant signé un accord international de sécurité sociale avec la France ont dépassé les 3,41 milliards d'euros. 6,9 % de ce montant est versé en Nouvelle-Calédonie, ce qui positionne le pays au 3e rang (sur les 41 autres pays signataires) en termes de prestations servies par la France à destination des pays hors UE-EEE-Suisse.

Evolution sur 10 ans des prestations versées par les institutions françaises



Les versements de prestations à destination de la Nouvelle-Calédonie sont passés d'environ 75,71 millions d'euros en 2013 à près de 235,26 millions d'euros en 2022 soit une augmentation annuelle moyenne de 13,4 %.



➤ Direction des
Etudes

defs@cleiss.fr

➤ Centre des Liaisons
Européennes et
Internationales de
Sécurité Sociale

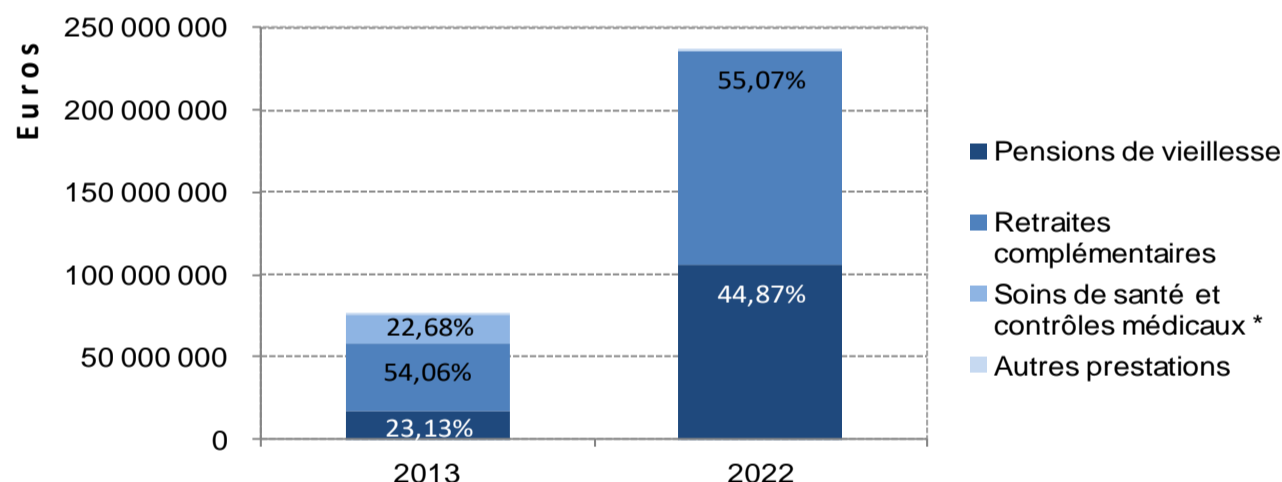
Historique des paiements effectués par la France vers la Nouvelle-Calédonie

Années	Soins de santé et contrôles médicaux *	Incapacité temporaire	Prestations familiales	Rentes AT-MP	Pensions d'invalidité	Pensions de vieillesse	Retraites complémentaires	Allocations veuvage et décès	Total (€)
2013	17 170 394	30 139	5 804	25 174	39 929	17 512 486	40 929 012	1 606	75 714 544
2014	15 146 162	21 996	1 552	18 677	37 801	18 306 523	56 737 824	0	90 270 534
2015	16 157 274	27 191	970	11 352	29 792	18 614 855	60 625 566	0	95 467 000
2016	12 499 546	20 667	1 091	11 727	41 144	18 692 530	62 834 970	0	94 101 676
2017	15 344 339	12 651	1 946	55 678	34 321	18 687 475	67 272 043	3 415	101 411 868
2018	16 553 244	19 087	12 901	25 340	58 294	19 180 777	107 616 626	0	143 466 269
2019	14 899 051	27 940	7 197	25 161	28 511	19 584 917	113 443 998	0	148 016 776
2020	90 543	24 125	0	32 835	44 521	19 616 009	116 879 140	5 664	136 692 838
2021	59 114	1 954	0	32 276	44 672	21 492 083	122 275 007	0	143 905 105
2022	44 789	7 588	0	29 218	49 349	105 570 503	129 555 518	0	235 256 965
2013 à 2022	107 964 457	193 338	31 462	267 438	408 334	277 258 158	878 169 704	10 685	1 264 303 576
Taux d'évolution annuel moyen (sur 10 ans)	-48,4%	-14,2%	-100,0%	1,7%	2,4%	22,1%	13,7%	-100,0%	13,4%

AT-MP : Accidents du Travail-Maladies Professionnelles

* A compter de 2011, ont été rajoutés les remboursements directs par les caisses de sécurité sociale aux assurés. Pour information, sur les 44 789 € remboursés en 2022 par la France, aucun remboursement ne s'est fait dans le cadre de la coordination.

Evolution des principales prestations entre 2013 et 2022



En 2022, pensions de vieillesse et allocations de retraites complémentaires représentent 99,9% du total des prestations versées par la France en Nouvelle-Calédonie contre 77,2% en 2013. Il faut également souligner que les versements au titre de ces deux prestations ont été multipliés en 10 ans par 4.

Regard sur ... est consultable sur le site internet du Cleiss à la rubrique

«**Documentation - Etudes et analyses**»

Regard sur..., novembre 2023

ISSN 2739-4816

Directrice de la publication : Armelle BEUNARDEAU

Cleiss – 44, rue Armand Carrel - 93100 Montreuil –

www.cleiss.fr

Email publication : defs@cleiss.fr

Reproduction autorisée sauf à des fins commerciales, moyennant mention de la source.

R

EGARD SUR ...

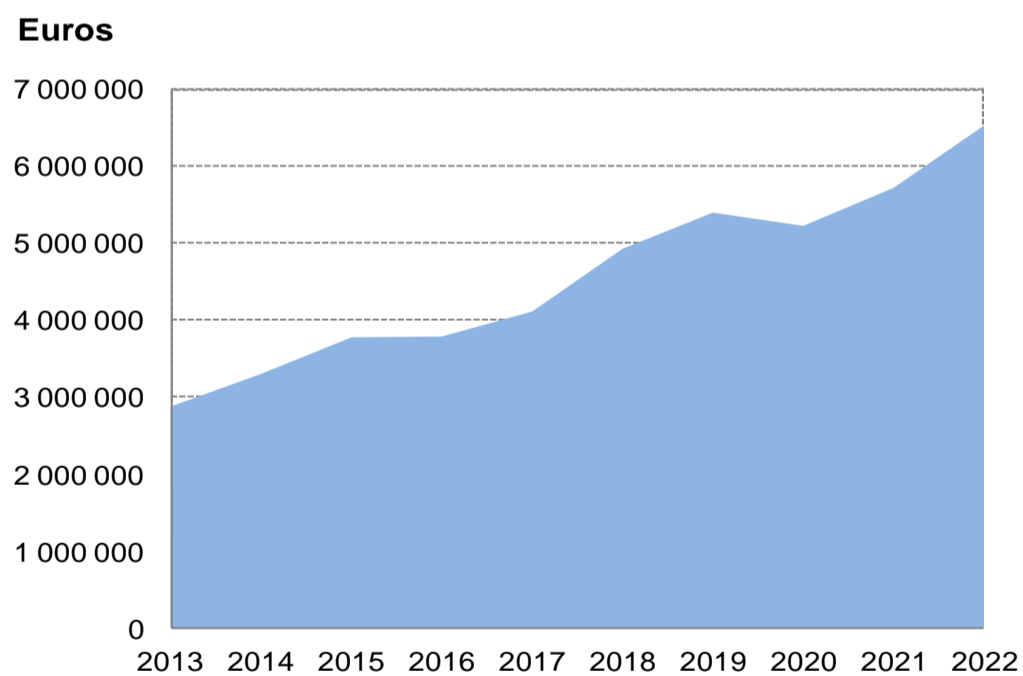


... les prestations servies aux **Philippines** entre 2013 et 2022
(application de l'accord bilatéral de sécurité sociale entré en vigueur le 01/11/1994)

Les accords bilatéraux de sécurité sociale sont négociés entre Etats signataires, dès lors chaque accord est spécifique : aussi il conviendra, pour connaître les risques visés par l'accord en question, de suivre le lien suivant : [Accord](#)

En 2022, les paiements de prestations françaises à destination des pays hors UE-EEE-Suisse ayant signé un accord international de sécurité sociale avec la France ont dépassé les 3,41 milliards d'euros. Moins de 1 % de ce montant est versé aux Philippines, ce qui positionne le pays au 25e rang (sur les 41 autres pays signataires) en termes de prestations servies par la France à destination des pays hors UE-EEE-Suisse.

Evolution sur 10 ans des prestations versées par les institutions françaises



Les versements de prestations à destination des Philippines sont passés d'environ 2,88 millions d'euros en 2013 à près de 6,52 millions d'euros en 2022 soit une augmentation annuelle moyenne de 9,5 %.



➤ Direction des Etudes

defs@cleiss.fr

➤ Centre des Liaisons Européennes et Internationales de Sécurité Sociale

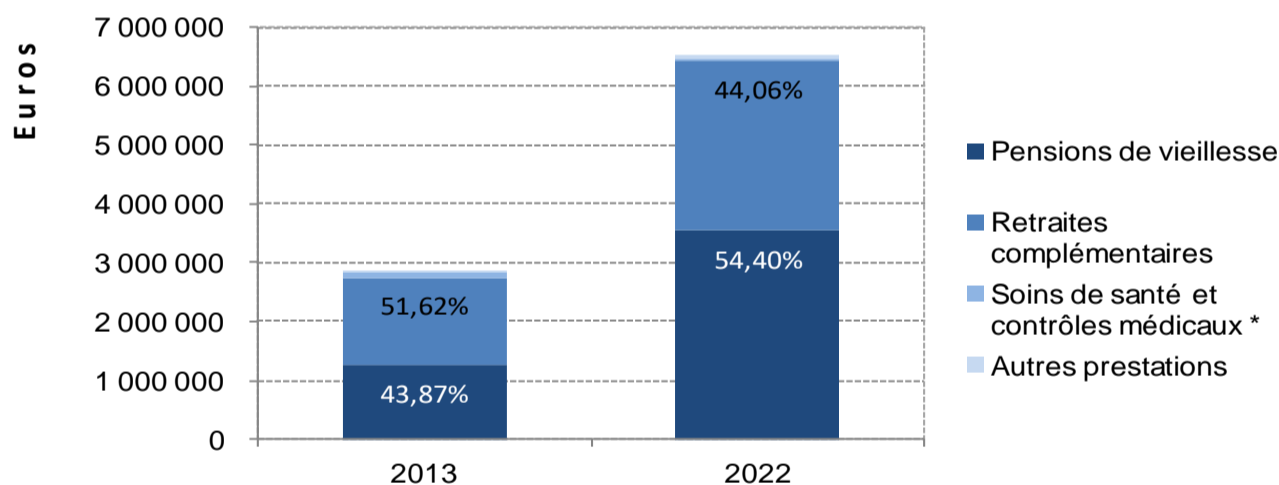
Historique des paiements effectués par la France vers les Philippines

Années	Soins de santé et contrôles médicaux *	Incapacité temporaire	Prestations familiales	Rentes AT-MP	Pensions d'invalidité	Pensions de vieillesse	Retraites complémentaires	Allocations veuvage et décès	Total (€)
2013	70 496	0	1 546	9 777	33 152	1 264 033	1 487 177	14 960	2 881 141
2014	79 506	0	1 428	13 682	37 852	1 387 694	1 780 451	3 613	3 304 226
2015	124 719	0	1 300	20 918	41 426	1 606 924	1 981 865	0	3 777 152
2016	99 746	1 552	390	11 800	35 742	1 630 397	2 008 612	0	3 788 240
2017	122 038	0	391	14 714	44 862	1 763 360	2 152 541	13 877	4 111 783
2018	133 701	184	394	15 871	42 787	2 171 268	2 546 283	13 949	4 924 438
2019	140 891	1 494	0	15 850	42 505	2 373 287	2 818 061	1 233	5 393 322
2020	102 042	0	0	11 618	59 191	2 469 707	2 575 618	3 450	5 221 626
2021	51 237	0	0	11 853	65 625	2 788 648	2 794 547	1 736	5 713 647
2022	35 965	0	0	11 737	52 573	3 547 545	2 873 104	0	6 520 924
2013 à 2022	960 342	3 231	5 449	137 818	455 717	21 002 863	23 018 260	52 819	45 636 499
Taux d'évolution annuel moyen (sur 10 ans)	-7,2%	-	-100,0%	2,1%	5,3%	12,1%	7,6%	-100,0%	9,5%

AT-MP : Accidents du Travail-Maladies Professionnelles

* A compter de 2011, ont été rajoutés les remboursements directs par les caisses de sécurité sociale aux assurés. Pour information, sur les 35 965 € remboursés en 2022 par la France, aucun remboursement ne s'est fait dans le cadre de la coordination.

Evolution des principales prestations entre 2013 et 2022



En 2022, pensions de vieillesse et allocations de retraites complémentaires représentent 98,5% du total des prestations versées par la France aux Philippines contre 95,5% en 2013. Il faut également souligner que les versements au titre de ces deux prestations ont été multipliés en 10 ans par 2,3.

Regard sur ... est consultable sur le site internet du Cleiss à la rubrique

«**Documentation - Etudes et analyses**»

Regard sur..., novembre 2023

ISSN 2739-4816

Directrice de la publication : Armelle BEUNARDEAU

Cleiss – 44, rue Armand Carrel - 93100 Montreuil –

www.cleiss.fr

Email publication : defs@cleiss.fr

Reproduction autorisée sauf à des fins commerciales, moyennant mention de la source.

R

EGARD SUR ...



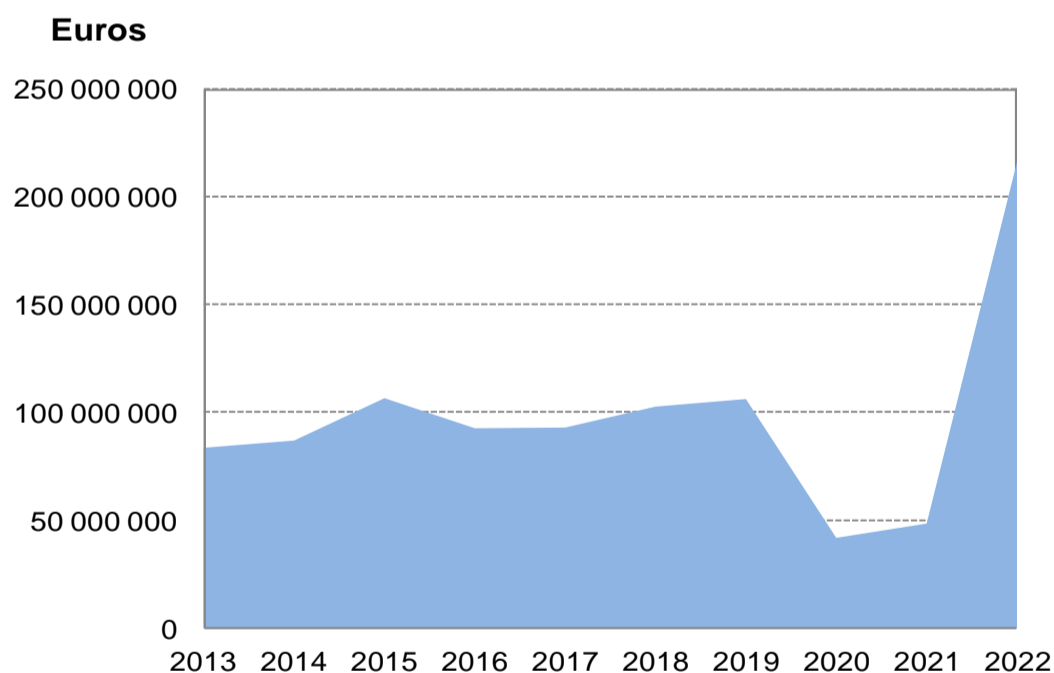
... les prestations servies en **Polynésie française** entre 2013 et 2022
(application de le décret de coordination de sécurité sociale entré en vigueur le 01/01/1995)



Les accords bilatéraux de sécurité sociale sont négociés entre Etats signataires, dès lors chaque accord est spécifique : aussi il conviendra, pour connaître les risques visés par l'accord en question, de suivre le lien suivant : [Accord](#)

En 2022, les paiements de prestations françaises à destination des pays hors UE-EEE-Suisse ayant signé un accord international de sécurité sociale avec la France ont dépassé les 3,41 milliards d'euros. 6,3 % de ce montant est versé en Polynésie française, ce qui positionne le pays au 4e rang (sur les 41 autres pays signataires) en termes de prestations servies par la France à destination des pays hors UE-EEE-Suisse.

Evolution sur 10 ans des prestations versées par les institutions françaises



➤ Direction des Etudes

defs@cleiss.fr

➤ Centre des Liaisons Européennes et Internationales de Sécurité Sociale



Les versements de prestations à destination de la Polynésie française sont passés d'environ 83,98 millions d'euros en 2013 à près de 216,44 millions d'euros en 2022 soit une augmentation annuelle moyenne de 11,1 %.

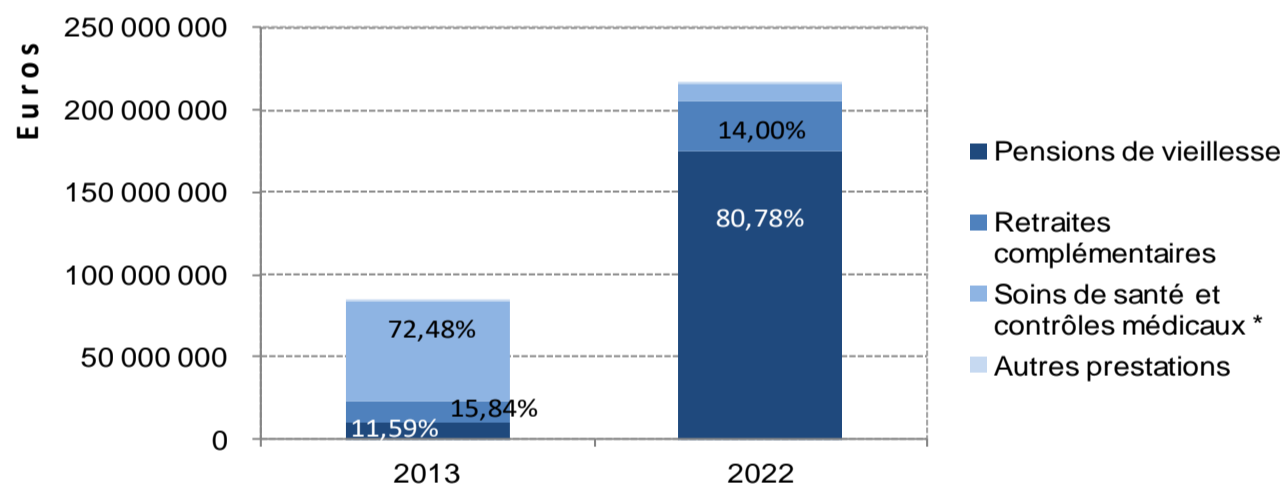
Historique des paiements effectués par la France vers la Polynésie française

Années	Soins de santé et contrôles médicaux *	Incapacité temporaire	Prestations familiales	Rentes AT-MP	Pensions d'invalidité	Pensions de vieillesse	Retraites complémentaires	Allocations veuvage et décès	Total (€)
2013	60 866 303	22 922	1 538	13 766	38 566	9 730 919	13 304 432	0	83 978 447
2014	60 673 839	24 537	0	46 993	53 048	9 894 580	16 627 917	8 275	87 329 190
2015	79 587 085	6 129	0	59 201	71 524	10 191 895	17 056 979	0	106 972 814
2016	65 172 765	14 651	0	65 145	77 340	10 275 904	17 410 417	5 565	93 021 789
2017	65 296 448	1 667	0	7 031	63 654	10 410 778	17 571 749	9 176	93 360 502
2018	67 978 937	16 303	0	6 393	55 391	10 705 750	24 299 494	0	103 062 267
2019	68 821 766	23 092	0	6 426	55 346	11 267 239	26 398 782	3 450	106 576 101
2020	3 083 260	2 102	0	3 857	64 829	11 494 246	27 570 088	0	42 218 382
2021	6 618 493	11 273	0	2 624	70 381	13 771 888	28 362 631	12 940	48 850 230
2022	11 204 243	14 659	0	2 713	61 046	174 848 115	30 307 993	0	216 438 769
2013 à 2022	489 303 138	137 336	1 538	214 149	611 127	272 591 315	218 910 482	39 406	981 808 491
Taux d'évolution annuel moyen (sur 10 ans)	-17,1%	-4,8%	-100,0%	-16,5%	5,2%	37,8%	9,6%	-	11,1%

AT-MP : Accidents du Travail-Maladies Professionnelles

* A compter de 2011, ont été rajoutés les remboursements directs par les caisses de sécurité sociale aux assurés. Pour information, sur les 11,2 million(s) remboursés en 2022 par la France, 88,6 % l'ont été dans le cadre de la coordination.

Evolution des principales prestations entre 2013 et 2022



En 2022, pensions de vieillesse et allocations de retraites complémentaires représentent 94,8% du total des prestations versées par la France en Polynésie française contre 27,4% en 2013. Il faut également souligner que les versements au titre de ces deux prestations ont été multipliés en 10 ans par 8,9.

Regard sur ... est consultable sur le site internet du Cleiss à la rubrique

«**Documentation - Etudes et analyses**»

Regard sur..., novembre 2023

ISSN 2739-4816

Directrice de la publication : Armelle BEUNARDEAU

Cleiss – 44, rue Armand Carrel - 93100 Montreuil –

www.cleiss.fr

Email publication : defs@cleiss.fr

Reproduction autorisée sauf à des fins commerciales, moyennant mention de la source.

R

EGARD SUR ...

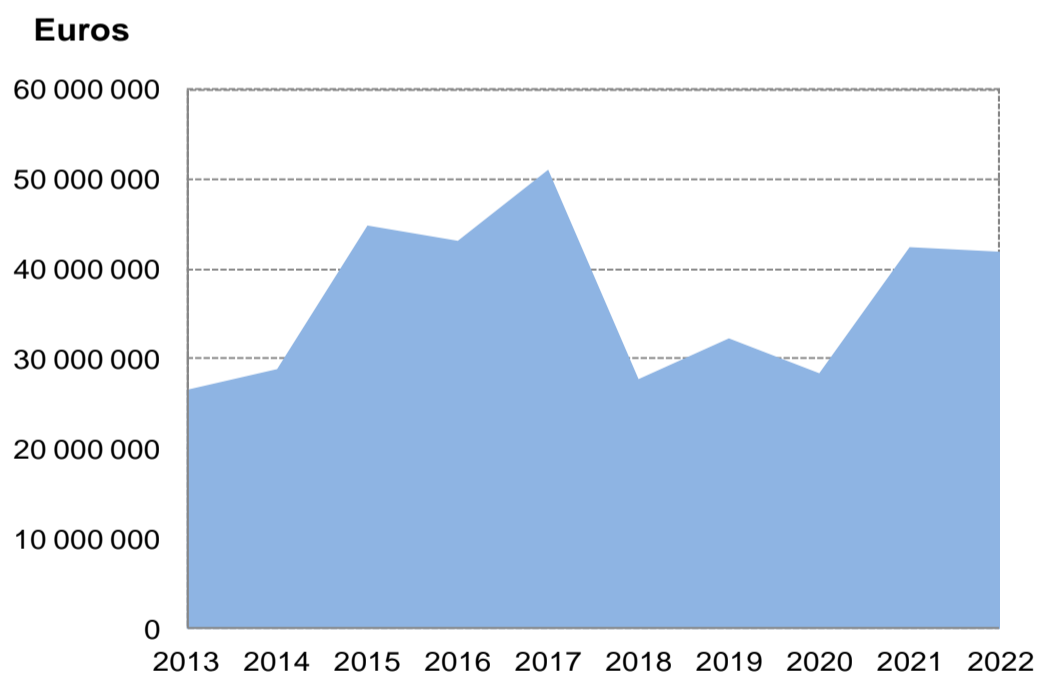


... les prestations servies au **Québec** entre 2013 et 2022
(application de l'accord bilatéral de sécurité sociale entré en vigueur le 01/12/2006)

Les accords bilatéraux de sécurité sociale sont négociés entre Etats signataires, dès lors chaque accord est spécifique : aussi il conviendra, pour connaître les risques visés par l'accord en question, de suivre le lien suivant : [Accord](#)

En 2022, les paiements de prestations françaises à destination des pays hors UE-EEE-Suisse ayant signé un accord international de sécurité sociale avec la France ont dépassé les 3,41 milliards d'euros. 1,2 % de ce montant est versé au Québec, ce qui positionne le pays au 13e rang (sur les 41 autres pays signataires) en termes de prestations servies par la France à destination des pays hors UE-EEE-Suisse.

Evolution sur 10 ans des prestations versées par les institutions françaises



Les versements de prestations à destination du Québec sont passés d'environ 26,55 millions d'euros en 2013 à près de 41,89 millions d'euros en 2022 soit une augmentation annuelle moyenne de 5,2 %.



➤ Direction des Etudes

defs@cleiss.fr

➤ Centre des Liaisons Européennes et Internationales de Sécurité Sociale

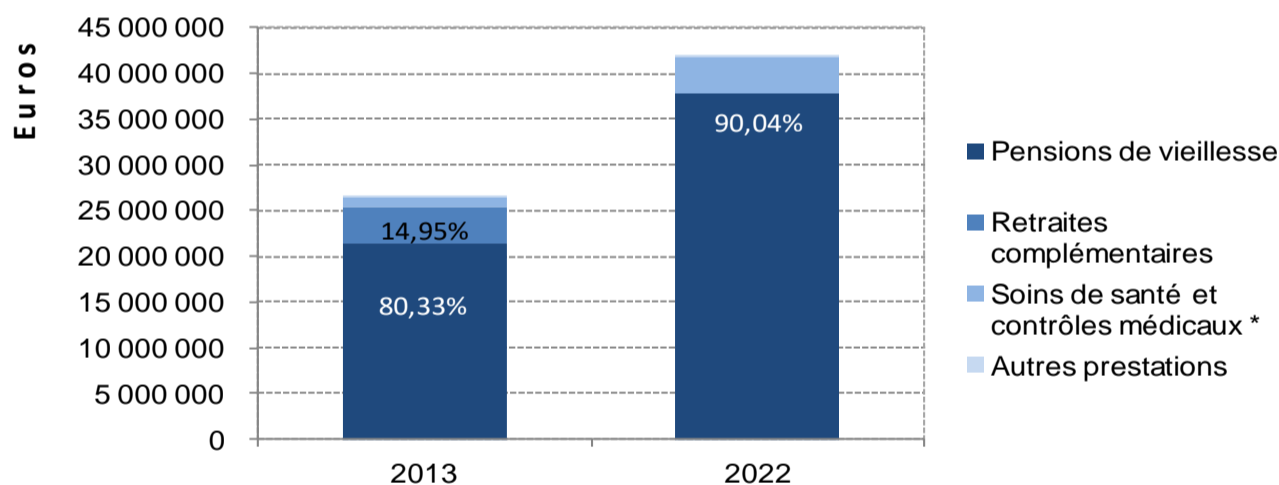
Historique des paiements effectués par la France vers le Québec

Années	Soins de santé et contrôles médicaux *	Incapacité temporaire	Prestations familiales	Rentes AT-MP	Pensions d'invalidité	Pensions de vieillesse	Retraites complémentaires	Allocations veuvage et décès	Total (€)
2013	1 158 746	31 908	1 536	48 641	11 140	21 329 403	3 968 360	2 560	26 552 295
2014	1 416 650	43 221	1 558	16 578	30 497	22 502 649	4 842 565	0	28 853 718
2015	3 552 532	58 461	1 663	15 255	21 358	23 828 153	17 323 606	0	44 801 027
2016	9 430	54 764	3 252	84 583	13 501	24 985 093	17 953 238	1 134	43 104 994
2017	5 415 333	104 240	4 184	35 797	32 133	26 861 450	18 545 710	0	50 998 846
2018	2 771	72 082	1 253	43 093	36 182	27 589 209	0	0	27 744 590
2019	3 369 678	100 482	0	82 083	14 139	28 296 079	404 164	0	32 266 624
2020	0	8 959	0	37 370	9 480	28 192 405	145 180	0	28 393 394
2021	6 489 599	23 415	0	18 471	10 094	35 724 644	132 276	0	42 398 500
2022	4 039 904	51 528	0	43 057	11 130	37 717 929	28 914	0	41 892 462
2013 à 2022	25 454 643	549 059	13 445	424 927	189 653	277 027 014	63 344 013	3 694	367 006 449
Taux d'évolution annuel moyen (sur 10 ans)	14,9%	5,5%	-100,0%	-1,3%	0,0%	6,5%	-42,1%	-100,0%	5,2%

AT-MP : Accidents du Travail-Maladies Professionnelles

* A compter de 2011, ont été rajoutés les remboursements directs par les caisses de sécurité sociale aux assurés. Pour information, sur les 4,04 million(s) remboursés en 2022 par la France, 100 % l'ont été dans le cadre de la coordination.

Evolution des principales prestations entre 2013 et 2022



En 2022, pensions de vieillesse et allocations de retraites complémentaires représentent 90,1% du total des prestations versées par la France au Québec contre 95,3% en 2013. Il faut également souligner que les versements au titre de ces deux prestations ont augmenté en 10 ans de 49,2 %.

Regard sur ... est consultable sur le site internet du Cleiss à la rubrique

«**Documentation - Etudes et analyses**»

Regard sur..., novembre 2023

ISSN 2739-4816

Directrice de la publication : Armelle BEUNARDEAU

Cleiss – 44, rue Armand Carrel - 93100 Montreuil –

www.cleiss.fr

Email publication : defs@cleiss.fr

Reproduction autorisée sauf à des fins commerciales, moyennant mention de la source.

R

EGARD SUR ...

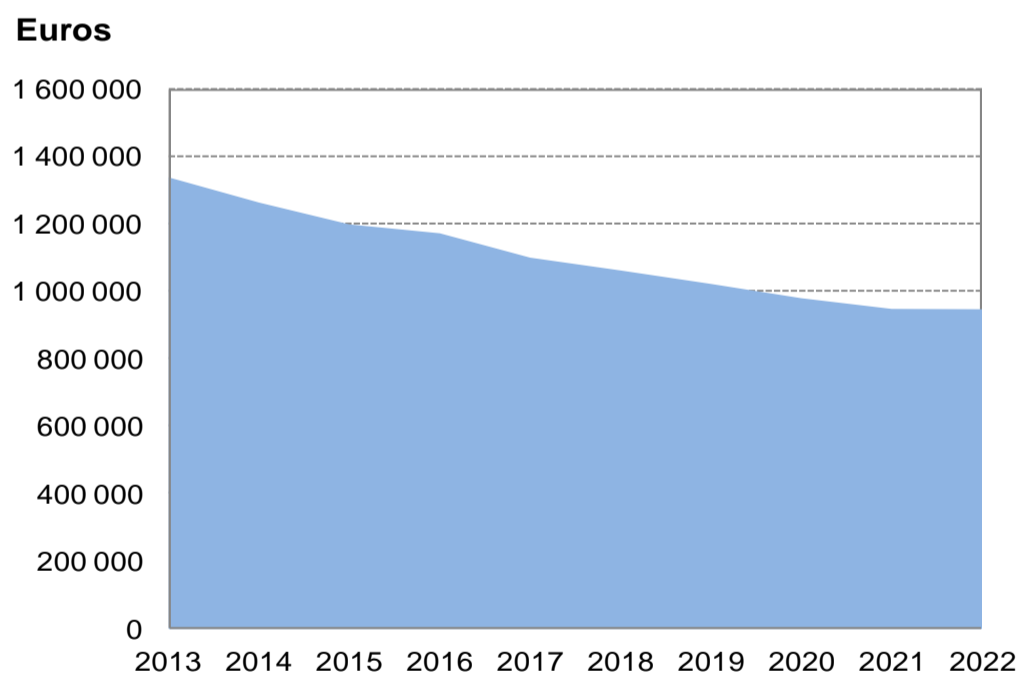



... les prestations servies à **Saint-Marin** entre 2013 et 2022
(application de l'accord bilatéral de sécurité sociale entré en vigueur le 01/01/1951)

Les accords bilatéraux de sécurité sociale sont négociés entre Etats signataires, dès lors chaque accord est spécifique : aussi il conviendra, pour connaître les risques visés par l'accord en question, de suivre le lien suivant : [Accord](#)

En 2022, les paiements de prestations françaises à destination des pays hors UE-EEE-Suisse ayant signé un accord international de sécurité sociale avec la France ont dépassé les 3,41 milliards d'euros. Moins de 1 % de ce montant est versé à Saint-Marin, ce qui positionne le pays au 37e rang (sur les 41 autres pays signataires) en termes de prestations servies par la France à destination des pays hors UE-EEE-Suisse.

Evolution sur 10 ans des prestations versées par les institutions françaises



 Les versements de prestations à destination de Saint-Marin sont passés d'environ 1 337 000 euros en 2013 à près de 946 000 euros en 2022 soit une diminution annuelle moyenne de 3,8 %.



➤ Direction des Etudes

defs@cleiss.fr

➤ Centre des Liaisons Européennes et Internationales de Sécurité Sociale

Historique des paiements effectués par la France vers Saint-Marin

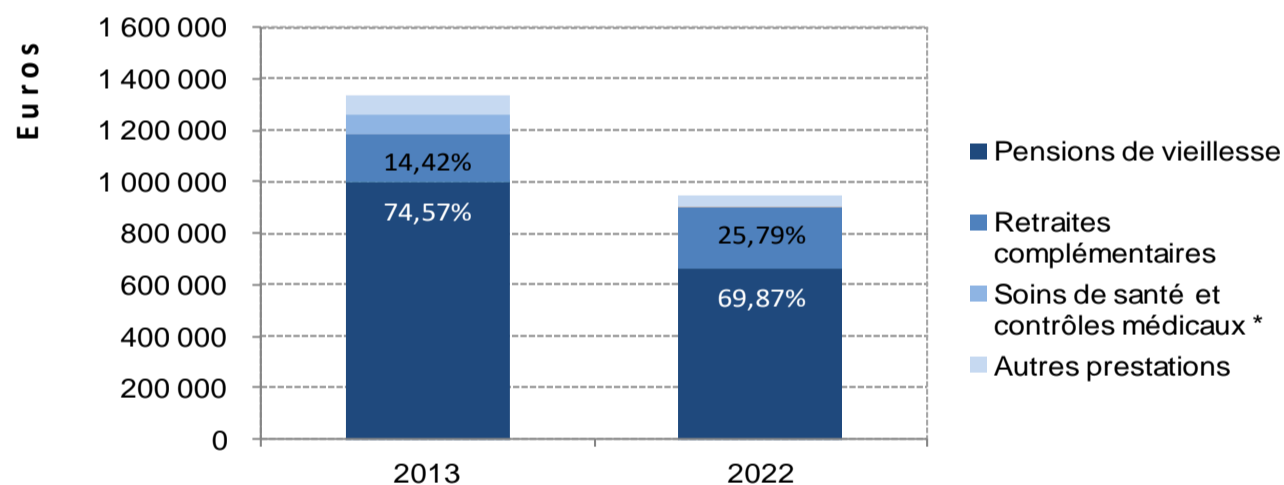
Années	Soins de santé et contrôles médicaux *	Incapacité temporaire	Prestations familiales **	Rentes AT-MP	Pensions d'invalidité	Pensions de vieillesse	Retraites complémentaires	Allocations veuvage et décès	Total (€)
2013	72 746	0		74 464	0	996 777	192 722	0	1 336 709
2014	48 448	0		58 977	0	965 141	189 594	0	1 262 160
2015	10 010	0		52 492	0	951 714	183 371	0	1 197 586
2016	282	0		68 421	0	910 554	191 945	0	1 171 203
2017	225	0		45 058	0	866 885	186 906	0	1 099 075
2018	84	0		48 540	0	837 801	174 796	0	1 061 221
2019	202	0		40 859	0	770 810	209 493	0	1 021 364
2020	18	0		40 977	0	730 092	207 936	0	979 023
2021	0	0		41 042	0	705 997	200 396	0	947 435
2022	86	0		41 014	0	661 181	244 073	0	946 353
2013 à 2022	132 100	0		511 845	0	8 396 952	1 981 232	0	11 022 129
Taux d'évolution annuel moyen (sur 10 ans)	-52,7%	-	-	-6,4%	-	-4,5%	2,7%	-	-3,8%

AT-MP : Accidents du Travail-Maladies Professionnelles

* A compter de 2011, ont été rajoutés les remboursements directs par les caisses de sécurité sociale aux assurés. Pour information, sur les 86 € remboursés en 2022 par la France, aucun remboursement ne s'est fait dans le cadre de la coordination.

** Les prestations familiales ne sont pas visées dans l'accord bilatéral de sécurité sociale entre la France et le pays concerné

Evolution des principales prestations entre 2013 et 2022



En 2022, pensions de vieillesse et allocations de retraites complémentaires représentent 95,7% du total des prestations versées par la France à Saint-Marin contre 89% en 2013. Il faut également souligner que les versements au titre de ces deux prestations ont diminué en 10 ans de 23,9 %.

Regard sur ... est consultable sur le site internet du Cleiss à la rubrique

«**Documentation - Etudes et analyses**»

Regard sur..., novembre 2023

ISSN 2739-4816

Directrice de la publication : Armelle BEUNARDEAU

Cleiss – 44, rue Armand Carrel - 93100 Montreuil –

www.cleiss.fr

Email publication : defs@cleiss.fr

Reproduction autorisée sauf à des fins commerciales, moyennant mention de la source.

R

EGARD SUR ...

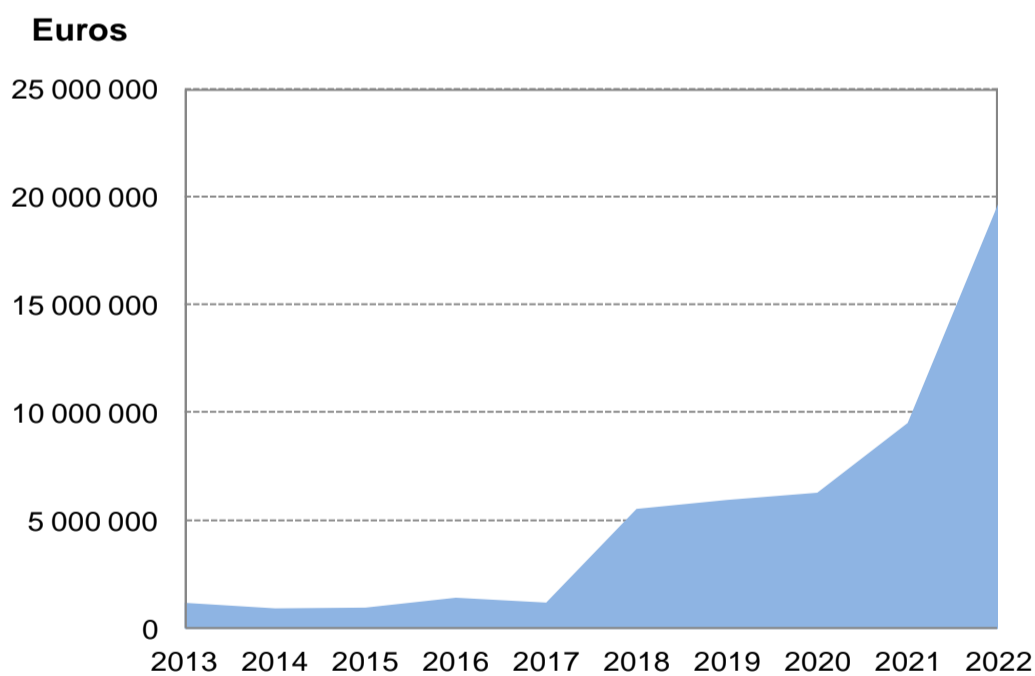


... les prestations servies à **Saint-Pierre-et-Miquelon** entre 2013 et 2022
(application de le décret de coordination de sécurité sociale entré en vigueur le 01/06/2011)

Les accords bilatéraux de sécurité sociale sont négociés entre Etats signataires, dès lors chaque accord est spécifique : aussi il conviendra, pour connaître les risques visés par l'accord en question, de suivre le lien suivant : [Accord](#)

En 2022, les paiements de prestations françaises à destination des pays hors UE-EEE-Suisse ayant signé un accord international de sécurité sociale avec la France ont dépassé les 3,41 milliards d'euros. Moins de 1 % de ce montant est versé à Saint-Pierre-et-Miquelon, ce qui positionne le pays au 17e rang (sur les 41 autres pays signataires) en termes de prestations servies par la France à destination des pays hors UE-EEE-Suisse.

Evolution sur 10 ans des prestations versées par les institutions françaises



Les versements de prestations à destination de Saint-Pierre-et-Miquelon sont passés d'environ 1,21 million d'euros en 2013 à près de 19,69 millions d'euros en 2022 soit une augmentation annuelle moyenne de 36,3 %.



➤ Direction des Etudes

defs@cleiss.fr

➤ Centre des Liaisons Européennes et Internationales de Sécurité Sociale

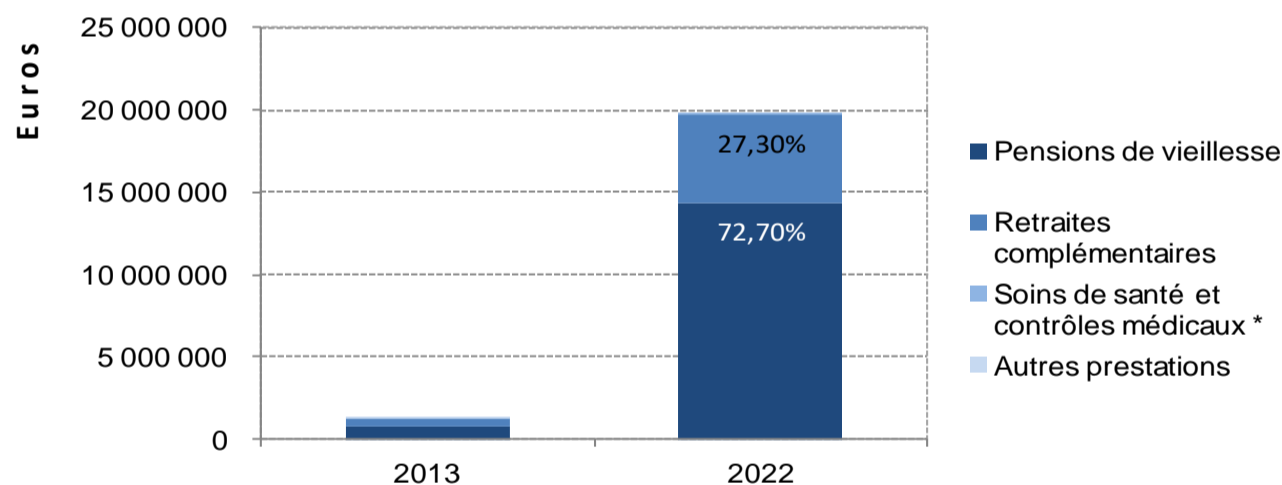
Historique des paiements effectués par la France vers Saint-Pierre-et-Miquelon

Années	Soins de santé et contrôles médicaux *	Incapacité temporaire	Prestations familiales	Rentes AT-MP	Pensions d'invalidité	Pensions de vieillesse	Retraites complémentaires	Allocations veuvage et décès	Total (€)
2013	578	711	0	3 313	0	749 389	456 601	0	1 210 592
2014	1 437	0	0	3 333	0	948 765	0	0	953 535
2015	2 033	3 463	0	3 333	0	979 295	0	0	988 123
2016	358 789	0	0	3 336	16 291	1 068 333	0	0	1 446 750
2017	28 100	412	0	0	16 324	1 176 539	0	0	1 221 375
2018	3 090	948	0	1 698	10 948	1 182 325	4 366 965	0	5 565 973
2019	180 388	0	0	0	0	1 333 707	4 466 719	0	5 980 814
2020	654	0	0	0	0	1 439 660	4 875 733	0	6 316 047
2021	975	0	0	0	0	4 496 849	5 050 406	0	9 548 229
2022	1 060	0	0	0	0	14 313 808	5 374 630	0	19 689 497
2013 à 2022	577 102	5 534	0	15 012	43 563	27 688 670	24 591 054	0	52 920 936
Taux d'évolution annuel moyen (sur 10 ans)	7,0%	-100,0%	-	-100,0%	-	38,8%	31,5%	-	36,3%

AT-MP : Accidents du Travail-Maladies Professionnelles

* A compter de 2011, ont été rajoutés les remboursements directs par les caisses de sécurité sociale aux assurés. Pour information, sur les 1 060 € remboursés en 2022 par la France, aucun remboursement ne s'est fait dans le cadre de la coordination.

Evolution des principales prestations entre 2013 et 2022



En 2022, pensions de vieillesse et allocations de retraites complémentaires représentent 100% du total des prestations versées par la France à Saint-Pierre-et-Miquelon contre 99,6% en 2013. Il faut également souligner que les versements au titre de ces deux prestations ont été multipliés en 10 ans par 16,3.

Regard sur ... est consultable sur le site internet du Cleiss à la rubrique

«**Documentation - Etudes et analyses**»

Regard sur..., novembre 2023

ISSN 2739-4816

Directrice de la publication : Armelle BEUNARDEAU

Cleiss – 44, rue Armand Carrel - 93100 Montreuil –

www.cleiss.fr

Email publication : defs@cleiss.fr

Reproduction autorisée sauf à des fins commerciales, moyennant mention de la source.

R

EGARD SUR ...



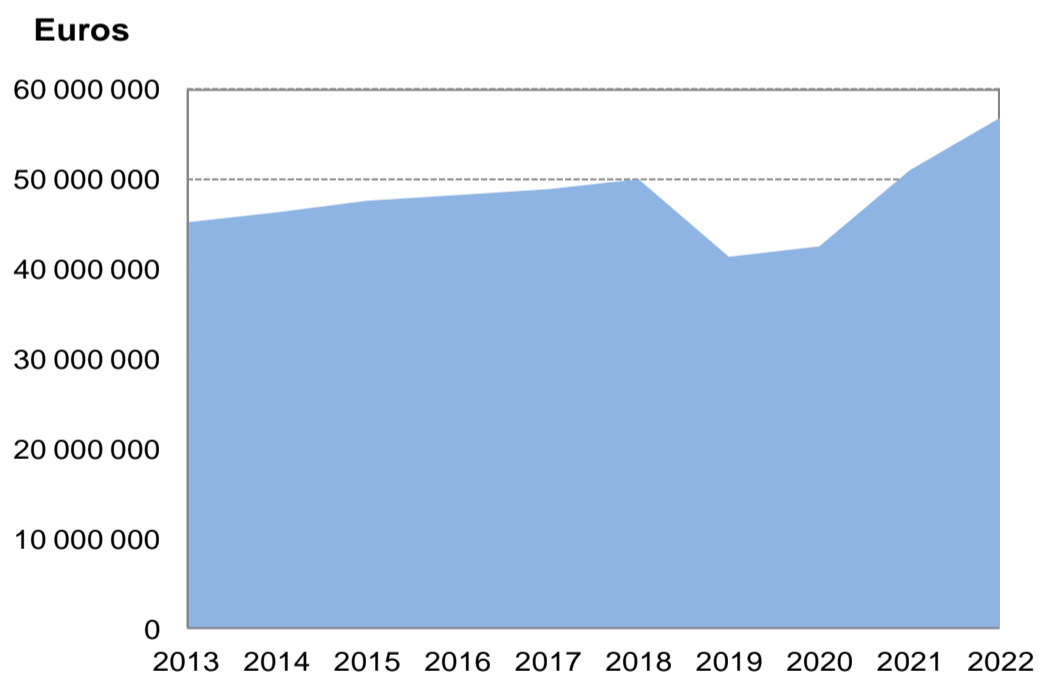
... les prestations servies au **Sénégal** entre 2013 et 2022
(application de l'accord bilatéral de sécurité sociale entré en vigueur le 01/09/1976)



Les accords bilatéraux de sécurité sociale sont négociés entre Etats signataires, dès lors chaque accord est spécifique : aussi il conviendra, pour connaître les risques visés par l'accord en question, de suivre le lien suivant : [Accord](#)

En 2022, les paiements de prestations françaises à destination des pays hors UE-EEE-Suisse ayant signé un accord international de sécurité sociale avec la France ont dépassé les 3,41 milliards d'euros. 1,7 % de ce montant est versé au Sénégal, ce qui positionne le pays au 11e rang (sur les 41 autres pays signataires) en termes de prestations servies par la France à destination des pays hors UE-EEE-Suisse.

Evolution sur 10 ans des prestations versées par les institutions françaises



➤ Direction des Etudes

defs@cleiss.fr

➤ Centre des Liaisons Européennes et Internationales de Sécurité Sociale



Les versements de prestations à destination du Sénégal sont passés d'environ 45,2 millions d'euros en 2013 à près de 56,81 millions d'euros en 2022 soit une augmentation annuelle moyenne de 2,6 %.

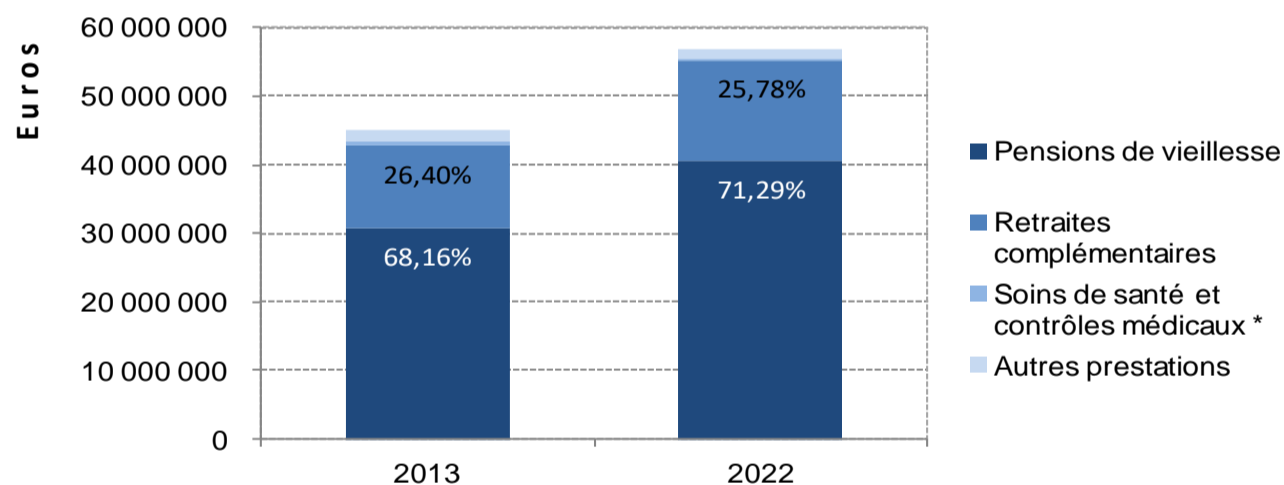
Historique des paiements effectués par la France vers le Sénégal

Années	Soins de santé et contrôles médicaux *	Incapacité temporaire	Prestations familiales	Rentes AT-MP	Pensions d'invalidité	Pensions de vieillesse	Retraites complémentaires	Allocations veuvage et décès	Total (€)
2013	674 652	120 627	210 221	957 748	233 336	30 809 141	11 932 320	261 108	45 199 153
2014	634 591	100 570	196 752	931 819	139 627	31 896 905	12 055 459	355 805	46 311 529
2015	728 694	73 513	162 878	877 757	138 835	32 308 549	12 910 413	400 095	47 600 732
2016	680 927	93 292	148 667	788 264	144 129	32 925 693	13 109 681	343 661	48 234 315
2017	624 230	103 175	214 748	843 665	309 460	33 360 546	13 192 239	236 519	48 884 583
2018	638 102	84 649	208 349	813 022	329 473	33 768 131	14 055 400	93 439	49 990 565
2019	668 934	85 894	191 116	1 051 941	292 429	23 869 310	15 154 386	54 507	41 368 517
2020	548 771	26 229	134 294	969 846	258 443	23 682 847	16 875 630	29 251	42 525 311
2021	353 574	34 414	110 831	900 237	291 336	34 859 172	14 399 387	31 822	50 980 773
2022	387 044	31 913	73 626	892 133	265 918	40 499 600	14 646 915	16 146	56 813 294
2013 à 2022	5 939 518	754 276	1 651 482	9 026 432	2 402 987	317 979 894	138 331 829	1 822 353	477 908 770
Taux d'évolution annuel moyen (sur 10 ans)	-6,0%	-13,7%	-11,0%	-0,8%	1,5%	3,1%	2,3%	-26,6%	2,6%

AT-MP : Accidents du Travail-Maladies Professionnelles

* A compter de 2011, ont été rajoutés les remboursements directs par les caisses de sécurité sociale aux assurés. Pour information, sur les 0,39 million(s) remboursés en 2022 par la France, aucun remboursement ne s'est fait dans le cadre de la coordination.

Evolution des principales prestations entre 2013 et 2022



En 2022, pensions de vieillesse et allocations de retraites complémentaires représentent 97,1% du total des prestations versées par la France au Sénégal contre 94,6% en 2013. Il faut également souligner que les versements au titre de ces deux prestations ont augmenté en 10 ans de 29 %.

Regard sur ... est consultable sur le site internet du Cleiss à la rubrique

«**Documentation - Etudes et analyses**»

Regard sur..., novembre 2023

ISSN 2739-4816

Directrice de la publication : Armelle BEUNARDEAU

Cleiss – 44, rue Armand Carrel - 93100 Montreuil –

www.cleiss.fr

Email publication : defs@cleiss.fr

Reproduction autorisée sauf à des fins commerciales, moyennant mention de la source.

R

EGARD SUR ...

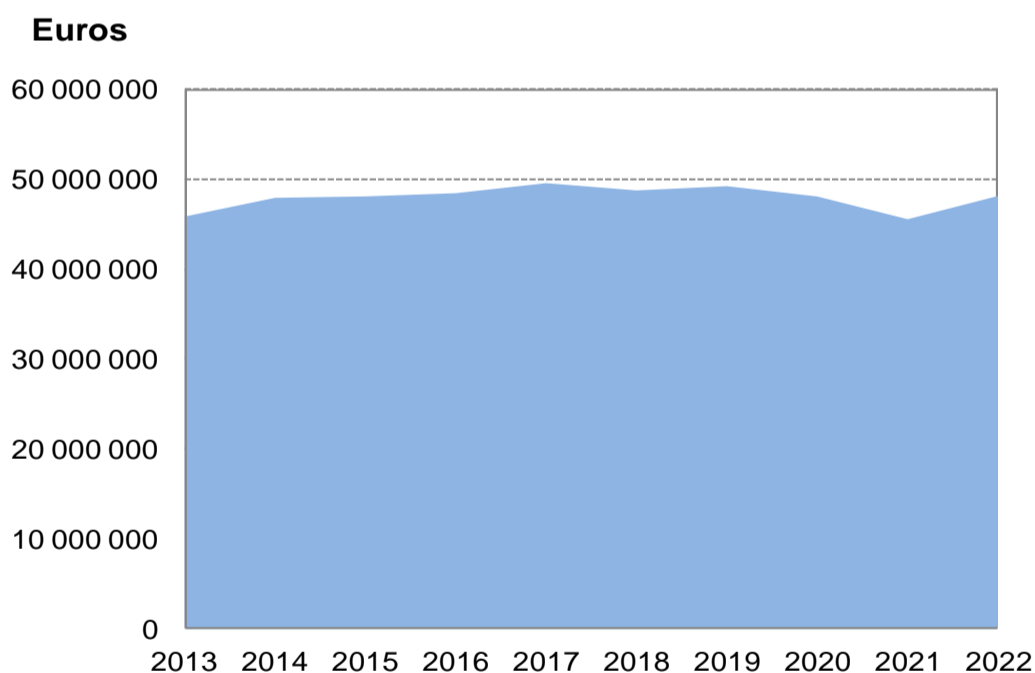


... les prestations servies en **Serbie** entre 2013 et 2022
(application de l'accord bilatéral de sécurité sociale entré en vigueur le 26/03/2003)

Les accords bilatéraux de sécurité sociale sont négociés entre Etats signataires, dès lors chaque accord est spécifique : aussi il conviendra, pour connaître les risques visés par l'accord en question, de suivre le lien suivant : [Accord](#)

En 2022, les paiements de prestations françaises à destination des pays hors UE-EEE-Suisse ayant signé un accord international de sécurité sociale avec la France ont dépassé les 3,41 milliards d'euros. 1,4 % de ce montant est versé en Serbie, ce qui positionne le pays au 12e rang (sur les 41 autres pays signataires) en termes de prestations servies par la France à destination des pays hors UE-EEE-Suisse.

Evolution sur 10 ans des prestations versées par les institutions françaises



Les versements de prestations à destination de la Serbie sont passés d'environ 45,79 millions d'euros en 2013 à près de 48,07 millions d'euros en 2022 soit une augmentation annuelle moyenne de 0,5 %.



➤ Direction des Etudes

defs@cleiss.fr

➤ Centre des Liaisons Européennes et Internationales de Sécurité Sociale

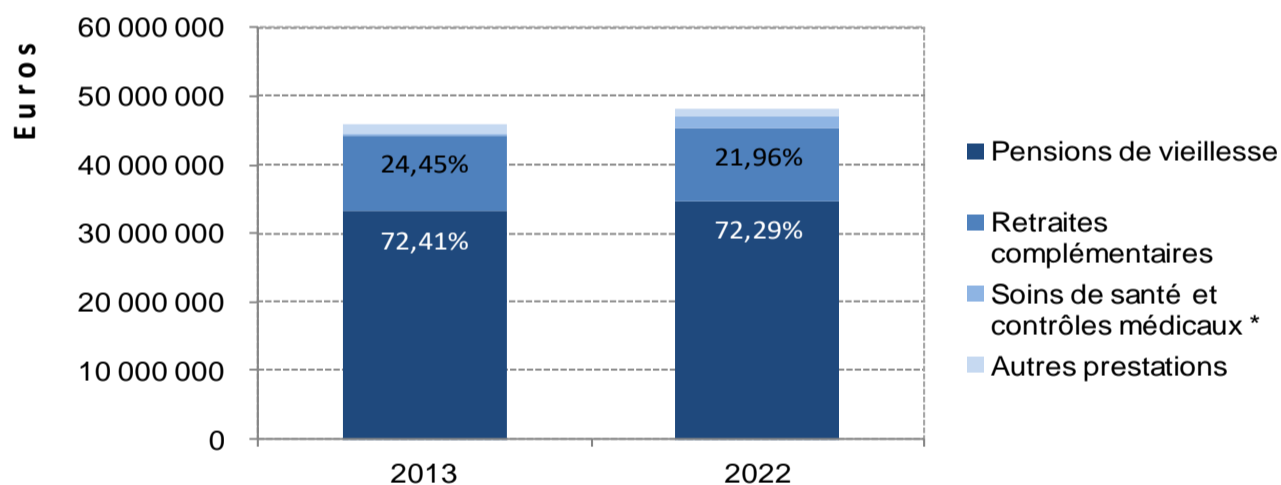
Historique des paiements effectués par la France vers la Serbie

Années	Soins de santé et contrôles médicaux *	Incapacité temporaire	Prestations familiales	Rentes AT-MP	Pensions d'invalidité	Pensions de vieillesse	Retraites complémentaires	Allocations veuvage et décès	Total (€)
2013	94 649	127 270	0	1 058 042	81 075	33 155 895	11 195 616	75 460	45 788 008
2014	1 102 981	80 117	0	1 137 123	67 018	34 475 768	10 957 892	47 448	47 868 348
2015	142 601	104 092	0	1 106 134	82 603	35 056 451	11 451 576	81 647	48 025 104
2016	262 034	84 292	0	1 143 515	68 239	35 666 661	11 089 681	68 628	48 383 050
2017	1 150 986	78 892	0	1 163 774	72 186	35 922 512	11 048 451	57 938	49 494 739
2018	130 632	68 743	0	1 181 928	78 875	36 050 867	11 163 150	14 576	48 688 772
2019	144 718	62 293	360	1 200 329	103 653	36 085 285	11 548 165	15 131	49 159 933
2020	98 944	5 462	0	1 133 414	78 742	35 620 340	11 067 142	11 141	48 015 185
2021	63 562	32 342	0	1 036 243	62 582	33 451 180	10 833 131	13 892	45 492 932
2022	1 685 744	12 912	576	996 994	68 532	34 749 464	10 554 368	3 472	48 072 060
2013 à 2022	4 876 853	656 415	935	11 157 496	763 506	350 234 422	110 909 172	389 333	478 988 132
Taux d'évolution annuel moyen (sur 10 ans)	37,7%	-22,4%	-	-0,7%	-1,9%	0,5%	-0,7%	-29,0%	0,5%

AT-MP : Accidents du Travail-Maladies Professionnelles

* A compter de 2011, ont été rajoutés les remboursements directs par les caisses de sécurité sociale aux assurés. Pour information, sur les 1,69 million(s) remboursés en 2022 par la France, 94,2 % l'ont été dans le cadre de la coordination.

Evolution des principales prestations entre 2013 et 2022



En 2022, pensions de vieillesse et allocations de retraites complémentaires représentent 94,2% du total des prestations versées par la France en Serbie contre 96,9% en 2013. Il faut également souligner que les versements au titre de ces deux prestations sont restés stables en 10 ans.

Regard sur ... est consultable sur le site internet du Cleiss à la rubrique

«**Documentation - Etudes et analyses**»

Regard sur..., novembre 2023

ISSN 2739-4816

Directrice de la publication : Armelle BEUNARDEAU

Cleiss – 44, rue Armand Carrel - 93100 Montreuil –

www.cleiss.fr

Email publication : defs@cleiss.fr

Reproduction autorisée sauf à des fins commerciales, moyennant mention de la source.

RÉGARD SUR ...

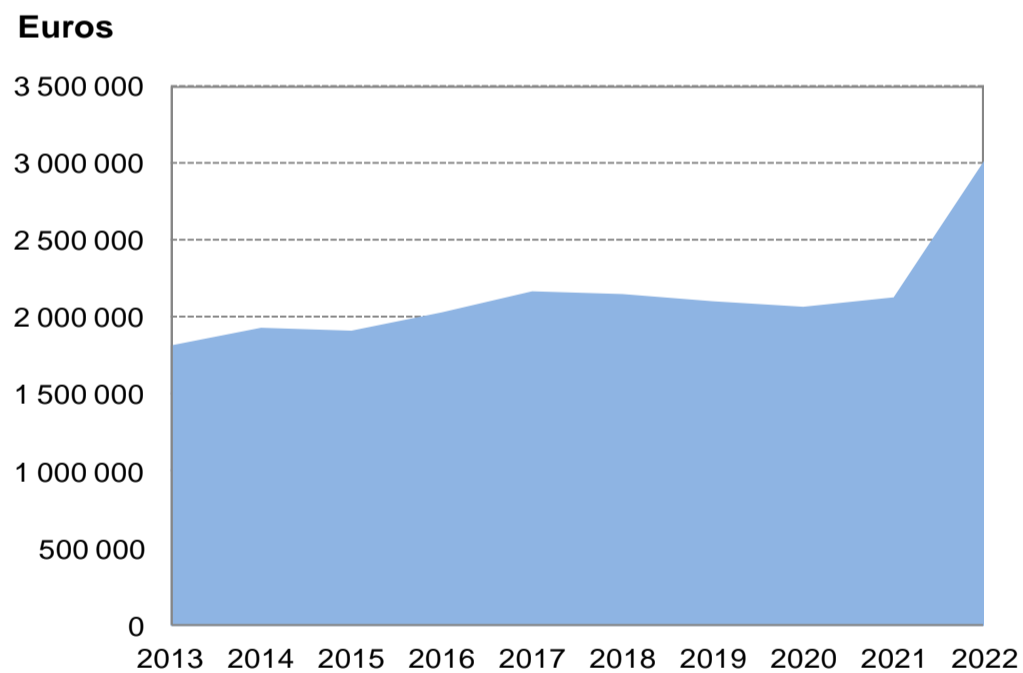


... les prestations servies au **Togo** entre 2013 et 2022
(application de l'accord bilatéral de sécurité sociale entré en vigueur le 01/07/1973)

Les accords bilatéraux de sécurité sociale sont négociés entre Etats signataires, dès lors chaque accord est spécifique : aussi il conviendra, pour connaître les risques visés par l'accord en question, de suivre le lien suivant : [Accord](#)

En 2022, les paiements de prestations françaises à destination des pays hors UE-EEE-Suisse ayant signé un accord international de sécurité sociale avec la France ont dépassé les 3,41 milliards d'euros. Moins de 1 % de ce montant est versé au Togo, ce qui positionne le pays au 30e rang (sur les 41 autres pays signataires) en termes de prestations servies par la France à destination des pays hors UE-EEE-Suisse.

Evolution sur 10 ans des prestations versées par les institutions françaises



Les versements de prestations à destination du Togo sont passés d'environ 1,82 million d'euros en 2013 à près de 3,02 millions d'euros en 2022 soit une augmentation annuelle moyenne de 5,8 %.



➤ Direction des Etudes

defs@cleiss.fr

➤ Centre des Liaisons Européennes et Internationales de Sécurité Sociale

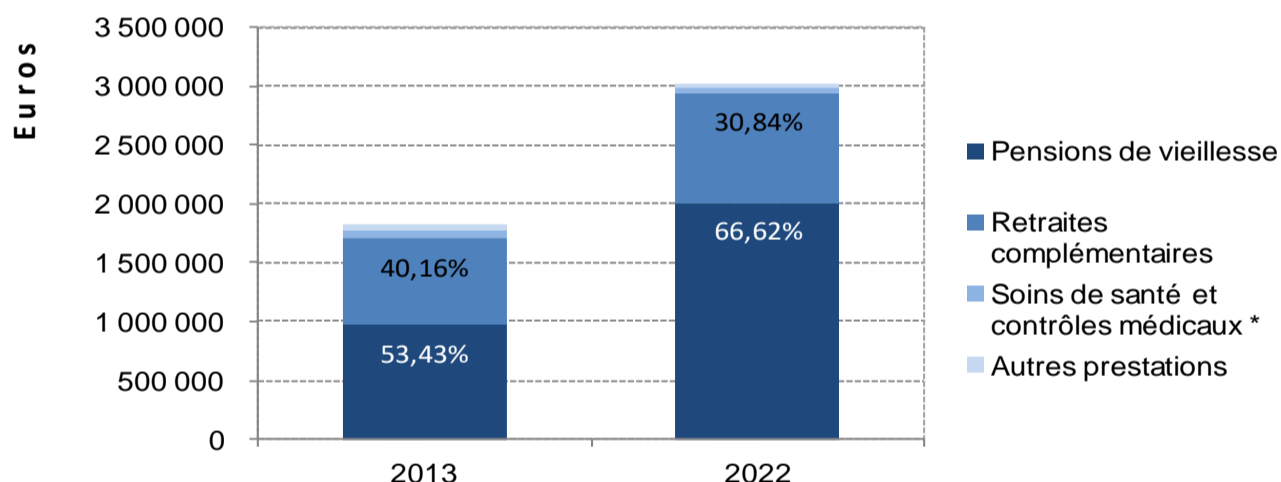
Historique des paiements effectués par la France vers le Togo

Années	Soins de santé et contrôles médicaux *	Incapacité temporaire	Prestations familiales	Rentes AT-MP	Pensions d'invalidité	Pensions de vieillesse	Retraites complémentaires	Allocations veuvage et décès	Total (€)
2013	72 261	10 193	0	10 114	8 379	973 219	731 477	15 903	1 821 547
2014	66 140	11 553	0	11 555	7 739	1 031 477	808 025	0	1 936 488
2015	76 000	8 888	0	7 835	1 409	998 822	810 454	14 046	1 917 456
2016	82 030	5 823	0	14 087	0	1 096 517	837 999	0	2 036 456
2017	94 207	9 353	3 087	10 422	0	1 183 441	858 293	14 453	2 173 255
2018	76 693	19 072	1 728	15 637	0	1 170 902	867 787	3 415	2 155 234
2019	104 997	11 301	0	15 376	0	1 100 853	875 936	0	2 108 462
2020	56 153	2 028	0	16 114	0	1 138 756	859 752	0	2 072 803
2021	44 121	6 267	0	10 513	0	1 188 760	880 876	3 472	2 134 009
2022	49 659	11 407	0	11 979	0	2 011 869	931 165	3 681	3 019 759
2013 à 2022	722 261	95 886	4 815	123 632	17 528	11 894 615	8 461 764	54 970	21 375 470
Taux d'évolution annuel moyen (sur 10 ans)	-4,1%	1,3%	-	1,9%	-100,0%	8,4%	2,7%	-15,0%	5,8%

AT-MP : Accidents du Travail-Maladies Professionnelles

* A compter de 2011, ont été rajoutés les remboursements directs par les caisses de sécurité sociale aux assurés. Pour information, sur les 49 659 € remboursés en 2022 par la France, aucun remboursement ne s'est fait dans le cadre de la coordination.

Evolution des principales prestations entre 2013 et 2022



En 2022, pensions de vieillesse et allocations de retraites complémentaires représentent 97,5% du total des prestations versées par la France au Togo contre 93,6% en 2013. Il faut également souligner que les versements au titre de ces deux prestations ont augmenté en 10 ans de 72,6 %.

Regard sur ... est consultable sur le site internet du Cleiss à la rubrique

«Documentation - Etudes et analyses»

Regard sur..., novembre 2023

ISSN 2739-4816

Directrice de la publication : Armelle BEUNARDEAU

Cleiss – 44, rue Armand Carrel - 93100 Montreuil –

www.cleiss.fr

Email publication : defs@cleiss.fr

Reproduction autorisée sauf à des fins commerciales, moyennant mention de la source.

R

EGARD SUR ...



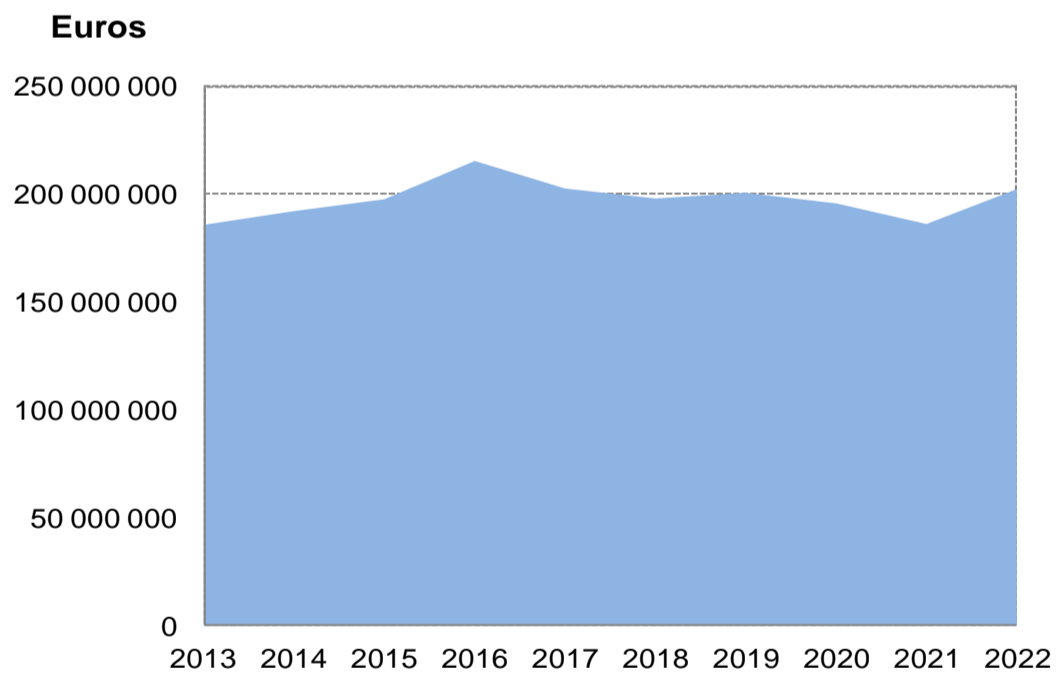
... les prestations servies en **Tunisie** entre 2013 et 2022
(application de l'accord bilatéral de sécurité sociale entré en vigueur le 17/12/1965)



Les accords bilatéraux de sécurité sociale sont négociés entre Etats signataires, dès lors chaque accord est spécifique : aussi il conviendra, pour connaître les risques visés par l'accord en question, de suivre le lien suivant : [Accord](#)

En 2022, les paiements de prestations françaises à destination des pays hors UE-EEE-Suisse ayant signé un accord international de sécurité sociale avec la France ont dépassé les 3,41 milliards d'euros. 5,9 % de ce montant est versé en Tunisie, ce qui positionne le pays au 5e rang (sur les 41 autres pays signataires) en termes de prestations servies par la France à destination des pays hors UE-EEE-Suisse.

Evolution sur 10 ans des prestations versées par les institutions françaises



➤ Direction des Etudes

defs@cleiss.fr

➤ Centre des Liaisons Européennes et Internationales de Sécurité Sociale



Les versements de prestations à destination de la Tunisie sont passés d'environ 186,2 millions d'euros en 2013 à près de 202,77 millions d'euros en 2022 soit une augmentation annuelle moyenne de 1 %.

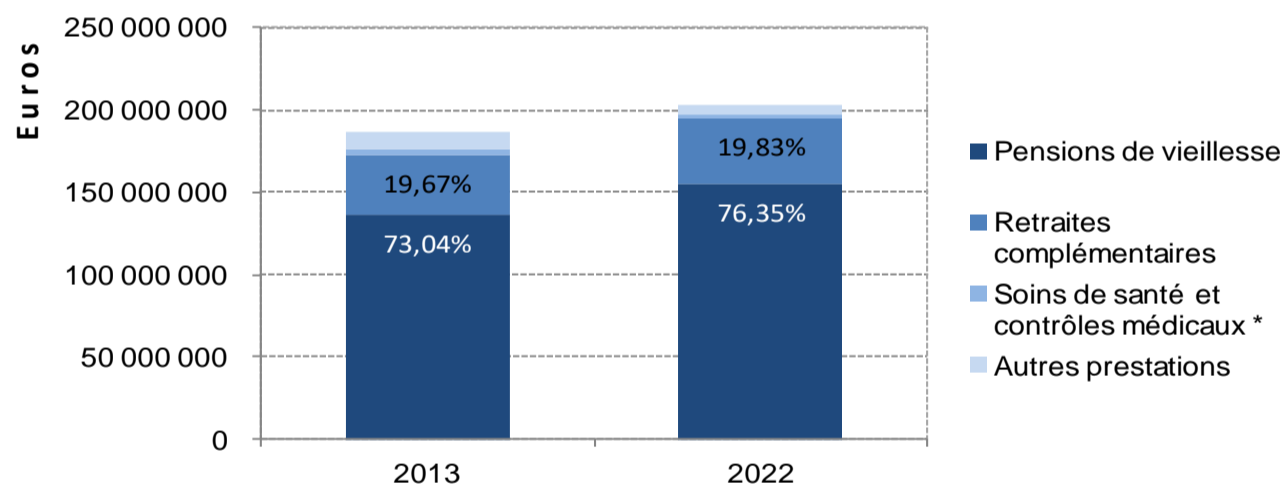
Historique des paiements effectués par la France vers la Tunisie

Années	Soins de santé et contrôles médicaux *	Incapacité temporaire	Prestations familiales	Rentes AT-MP	Pensions d'invalidité	Pensions de vieillesse	Retraites complémentaires	Allocations veuvage et décès	Total (€)
2013	3 707 129	849 222	889 908	5 980 257	587 416	135 994 573	36 617 439	1 571 541	186 197 485
2014	3 228 086	717 441	711 112	6 015 062	488 109	140 791 748	39 011 916	1 607 221	192 570 696
2015	3 777 828	578 344	706 028	5 999 519	415 630	144 195 376	40 150 116	2 249 126	198 071 967
2016	22 187 942	568 955	587 016	5 897 699	476 132	144 779 133	39 222 222	2 132 595	215 851 693
2017	9 912 415	406 248	602 860	5 743 517	385 146	145 562 483	39 103 830	1 344 908	203 061 406
2018	3 074 325	467 668	570 952	5 548 667	317 662	147 954 336	39 868 101	637 129	198 438 840
2019	3 009 112	527 181	560 011	5 536 394	387 038	149 443 751	41 233 987	356 836	201 054 308
2020	2 250 558	133 945	267 463	5 251 451	306 790	147 851 856	39 931 419	180 829	196 174 310
2021	1 191 722	183 287	269 052	5 020 809	295 410	140 087 840	39 410 923	124 604	186 583 647
2022	1 910 714	236 702	338 386	4 894 363	238 537	154 807 877	40 217 936	127 889	202 772 405
2013 à 2022	54 249 831	4 668 992	5 502 788	55 887 737	3 897 868	1 451 468 973	394 767 889	10 332 678	1 980 776 756
Taux d'évolution annuel moyen (sur 10 ans)	-7,1%	-13,2%	-10,2%	-2,2%	-9,5%	1,5%	1,0%	-24,3%	1,0%

AT-MP : Accidents du Travail-Maladies Professionnelles

* A compter de 2011, ont été rajoutés les remboursements directs par les caisses de sécurité sociale aux assurés. Pour information, sur les 1,91 million(s) remboursés en 2022 par la France, aucun remboursement ne s'est fait dans le cadre de la coordination.

Evolution des principales prestations entre 2013 et 2022



En 2022, pensions de vieillesse et allocations de retraites complémentaires représentent 96,2% du total des prestations versées par la France en Tunisie contre 92,7% en 2013. Il faut également souligner que les versements au titre de ces deux prestations ont augmenté en 10 ans de 13 %.

Regard sur ... est consultable sur le site internet du Cleiss à la rubrique

«**Documentation - Etudes et analyses**»

Regard sur..., novembre 2023

ISSN 2739-4816

Directrice de la publication : Armelle BEUNARDEAU

Cleiss – 44, rue Armand Carrel - 93100 Montreuil –

www.cleiss.fr

Email publication : defs@cleiss.fr

Reproduction autorisée sauf à des fins commerciales, moyennant mention de la source.

R

EGARD SUR ...

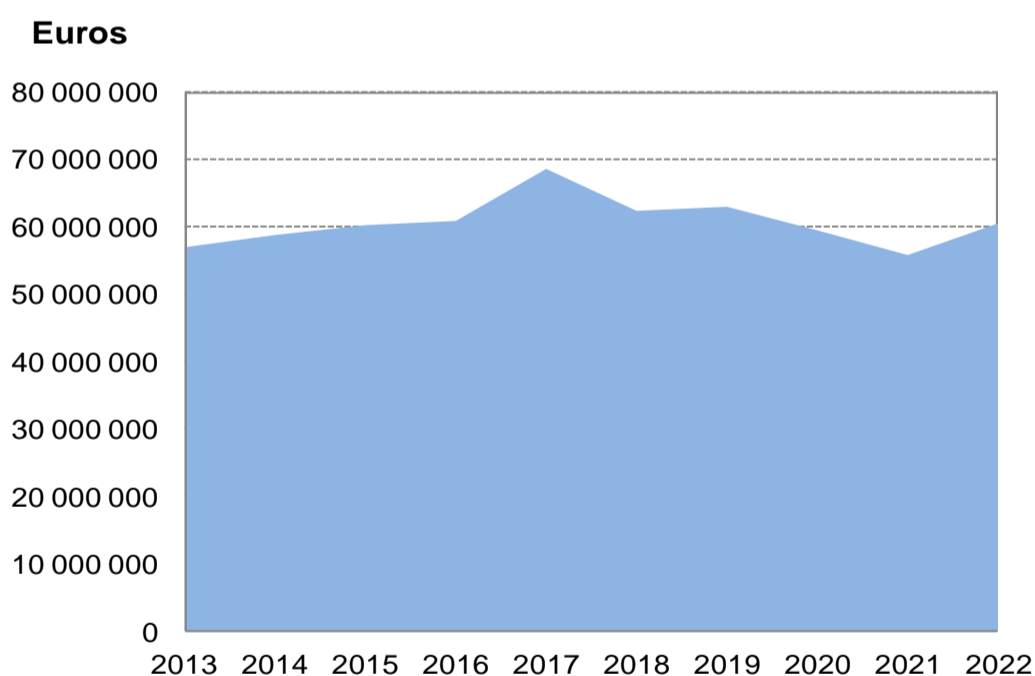


... les prestations servies en **Turquie** entre 2013 et 2022
(application de l'accord bilatéral de sécurité sociale entré en vigueur le 01/08/1973)

Les accords bilatéraux de sécurité sociale sont négociés entre Etats signataires, dès lors chaque accord est spécifique : aussi il conviendra, pour connaître les risques visés par l'accord en question, de suivre le lien suivant : [Accord](#)

En 2022, les paiements de prestations françaises à destination des pays hors UE-EEE-Suisse ayant signé un accord international de sécurité sociale avec la France ont dépassé les 3,41 milliards d'euros. 1,8 % de ce montant est versé en Turquie, ce qui positionne le pays au 10e rang (sur les 41 autres pays signataires) en termes de prestations servies par la France à destination des pays hors UE-EEE-Suisse.

Evolution sur 10 ans des prestations versées par les institutions françaises



➤ Direction des Etudes

defs@cleiss.fr

➤ Centre des Liaisons Européennes et Internationales de Sécurité Sociale



Les versements de prestations à destination de la Turquie sont passés d'environ 56,95 millions d'euros en 2013 à près de 60,47 millions d'euros en 2022 soit une augmentation annuelle moyenne de 0,7 %.

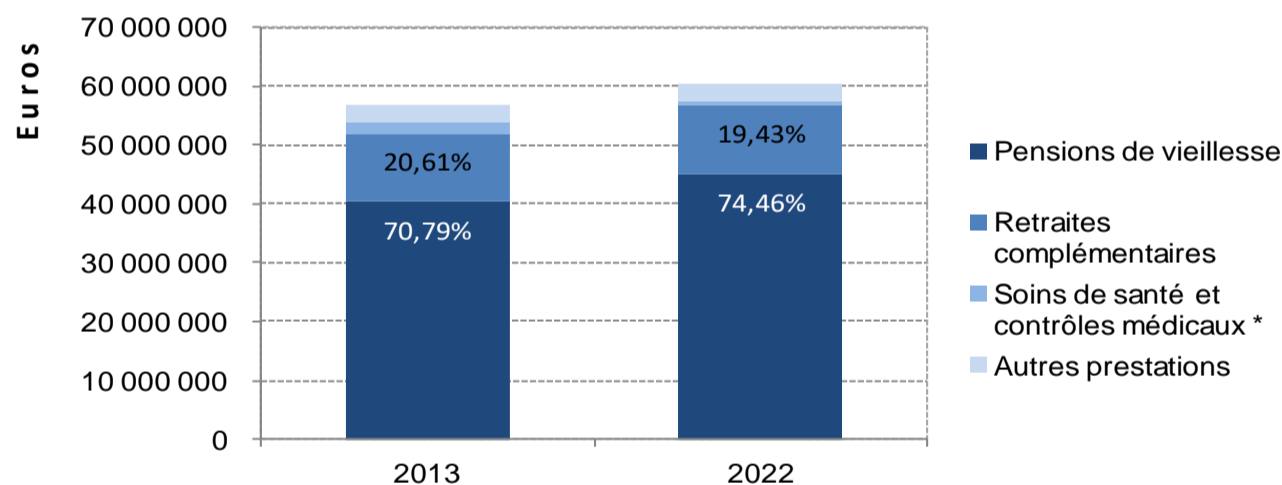
Historique des paiements effectués par la France vers la Turquie

Années	Soins de santé et contrôles médicaux *	Incapacité temporaire	Prestations familiales	Rentes AT-MP	Pensions d'invalidité	Pensions de vieillesse	Retraites complémentaires	Allocations veuvage et décès	Total (€)
2013	1 917 993	439 841	81 182	2 117 385	205 058	40 312 440	11 738 893	134 148	56 946 940
2014	1 556 344	516 812	53 475	2 158 237	231 102	41 809 450	12 246 775	176 192	58 748 386
2015	1 773 688	527 495	43 679	2 217 042	306 650	42 740 844	12 518 077	80 163	60 207 638
2016	1 514 264	511 665	17 730	2 446 886	257 138	43 945 308	11 973 687	170 540	60 837 218
2017	9 239 698	477 488	30 368	2 167 152	282 894	44 189 875	12 075 378	75 039	68 537 892
2018	1 121 442	547 036	31 674	2 245 839	278 857	45 371 706	12 712 748	19 442	62 328 743
2019	1 225 000	601 884	44 988	2 325 493	343 320	45 612 505	12 753 846	25 966	62 933 003
2020	849 751	131 449	8 995	2 124 832	321 845	44 187 587	11 819 372	3 415	59 447 245
2021	457 477	325 906	13 060	2 072 580	350 972	40 956 626	11 597 869	9 089	55 783 580
2022	715 141	454 493	4 122	2 044 791	465 189	45 024 406	11 749 899	11 277	60 469 317
2013 à 2022	20 370 797	4 534 067	329 272	21 920 239	3 043 026	434 150 747	121 186 544	705 270	606 239 962
Taux d'évolution annuel moyen (sur 10 ans)	-10,4%	0,4%	-28,2%	-0,4%	9,5%	1,2%	0,0%	-24,1%	0,7%

AT-MP : Accidents du Travail-Maladies Professionnelles

* A compter de 2011, ont été rajoutés les remboursements directs par les caisses de sécurité sociale aux assurés. Pour information, sur les 0,72 million(s) remboursés en 2022 par la France, 4,3 % l'ont été dans le cadre de la coordination.

Evolution des principales prestations entre 2013 et 2022



En 2022, pensions de vieillesse et allocations de retraites complémentaires représentent 93,9% du total des prestations versées par la France en Turquie contre 91,4% en 2013. Il faut également souligner que les versements au titre de ces deux prestations ont augmenté en 10 ans de 9,1 %.

Regard sur ... est consultable sur le site internet du Cleiss à la rubrique

«**Documentation - Etudes et analyses**»

Regard sur..., novembre 2023

ISSN 2739-4816

Directrice de la publication : Armelle BEUNARDEAU

Cleiss – 44, rue Armand Carrel - 93100 Montreuil –

www.cleiss.fr

Email publication : defs@cleiss.fr

Reproduction autorisée sauf à des fins commerciales, moyennant mention de la source.

R

EGARD SUR ...

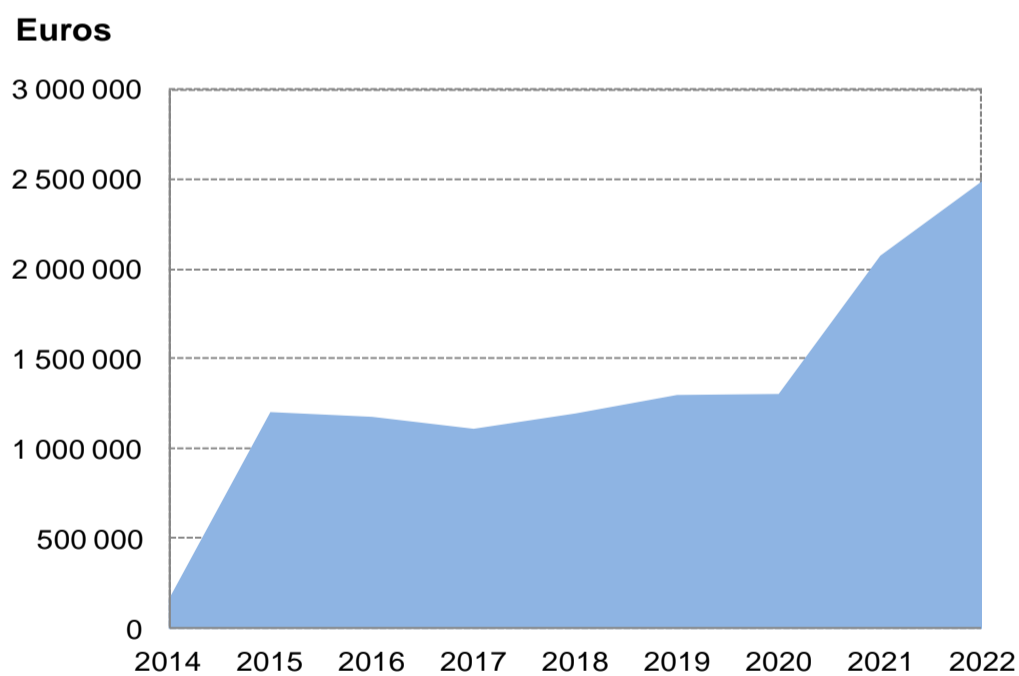


... les prestations servies en **Uruguay** entre 2014 et 2022
(application de l'accord bilatéral de sécurité sociale entré en vigueur le 01/07/2014)

Les accords bilatéraux de sécurité sociale sont négociés entre Etats signataires, dès lors chaque accord est spécifique : aussi il conviendra, pour connaître les risques visés par l'accord en question, de suivre le lien suivant : [Accord](#)

En 2022, les paiements de prestations françaises à destination des pays hors UE-EEE-Suisse ayant signé un accord international de sécurité sociale avec la France ont dépassé les 3,41 milliards d'euros. Moins de 1 % de ce montant est versé en Uruguay, ce qui positionne le pays au 31e rang (sur les 41 autres pays signataires) en termes de prestations servies par la France à destination des pays hors UE-EEE-Suisse.

Evolution sur 9 ans des prestations versées par les institutions françaises



Les versements de prestations à destination de l'Uruguay sont passés d'environ 0,16 million d'euros en 2014 à près de 2,49 millions d'euros en 2022 soit une augmentation annuelle moyenne de 40,5 %.



➤ Direction des
Etudes

defs@cleiss.fr

➤ Centre des Liaisons
Européennes et
Internationales de
Sécurité Sociale

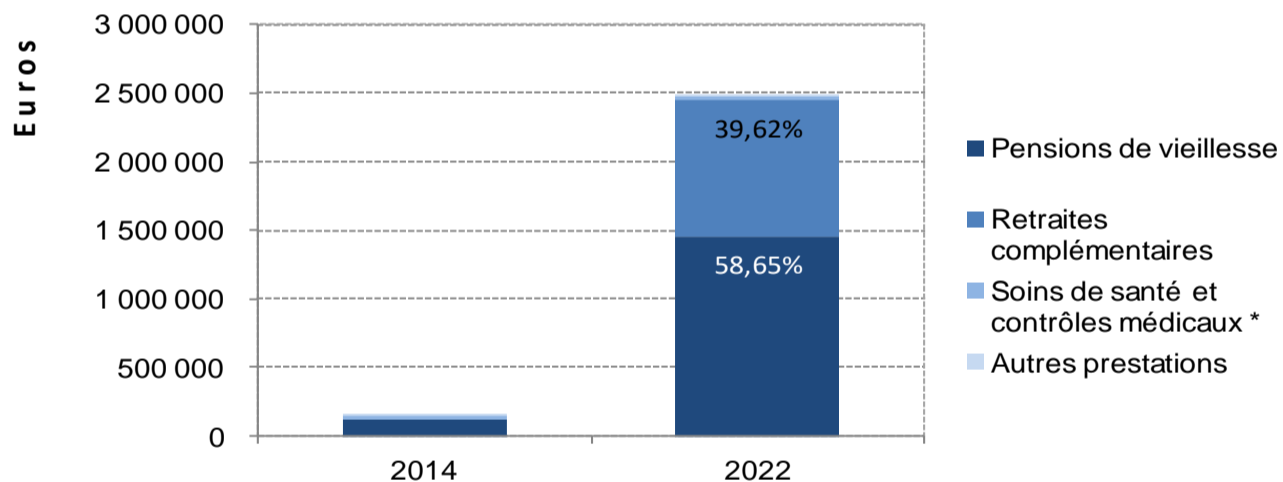
Historique des paiements effectués par la France vers l'Uruguay

Années	Soins de santé et contrôles médicaux *	Incapacité temporaire	Prestations familiales	Rentes AT-MP	Pensions d'invalidité	Pensions de vieillesse	Retraites complémentaires	Allocations veuvage et décès	Total (€)
2014	19 440	0	0	4 191	13 436	126 963	0	0	164 029
2015	19 350	0	0	8 364	5 150	119 862	1 052 144	0	1 204 870
2016	48 966	0	0	8 813	5 153	164 084	951 530	0	1 178 546
2017	18 231	0	0	8 973	1 083	190 513	893 284	0	1 112 084
2018	23 868	247	0	9 590	1 083	216 606	945 887	0	1 197 281
2019	40 110	0	0	7 248	1 083	234 295	1 015 463	1 729	1 299 928
2020	25 007	0	0	5 826	1 083	228 859	1 044 918	0	1 305 694
2021	48 637	0	0	1 515	1 083	1 006 595	1 016 243	0	2 074 073
2022	27 204	0	0	14 661	1 083	1 459 009	985 665	0	2 487 622
2014 à 2022	270 813	247	0	69 181	30 239	3 746 785	7 905 134	1 729	12 024 127
Taux d'évolution annuel moyen (sur 9 ans)	4,3%	-	-	16,9%	-27,0%	35,7%	-	-	40,5%

AT-MP : Accidents du Travail-Maladies Professionnelles

* A compter de 2011, ont été rajoutés les remboursements directs par les caisses de sécurité sociale aux assurés. Pour information, sur les 27 204 € remboursés en 2022 par la France, aucun remboursement ne s'est fait dans le cadre de la coordination.

Evolution des principales prestations entre 2014 et 2022



En 2022, pensions de vieillesse et allocations de retraites complémentaires représentent 98,3% du total des prestations versées par la France en Uruguay contre 77,4% en 2014. Il faut également souligner que les versements au titre de ces deux prestations ont été multipliés en 9 ans par 19,3.

Regard sur ... est consultable sur le site internet du Cleiss à la rubrique

«**Documentation - Etudes et analyses**»

Regard sur..., novembre 2023

ISSN 2739-4816

Directrice de la publication : Armelle BEUNARDEAU

Cleiss – 44, rue Armand Carrel - 93100 Montreuil –

www.cleiss.fr

Email publication : defs@cleiss.fr

Reproduction autorisée sauf à des fins commerciales, moyennant mention de la source.